

4. Bieg Wielkich Serc

WYNIKI ZAWODÓW / RESULTS LIST

Bieg 5 km

Organizator: 003728 Sztab Wielkiej Orkiestry Świątecznej Pomocy, KKB Dystans

Data: 10 stycznia 2016 r.

Miejsce: Kraków

Dystans: 5km

Klasyfikacja wg czasów netto (poza 50-cioma pierwszymi na mecie).

Msc Rank	Nr Bib	Nazwisko i imię Name	Miejscowość City	Kraj Nat.	Druż / Klub Team / Club	R-k YoB	Klasyfikacje Ranks	Czas Time	Real (*) Time	Tempo m/km	diff Net	Check points 2,5km
1	415	CZERWIŃSKI Adam	Czasław	POL	Dotsport.pl	88M20/1	M / 1	00:16:32	00:16:32	03.18	+0:00:00	0:08:03 / 1
2	797	BRONIATOWSKI Maciej	Zielonki	POL	Uks Wawel	87M20/2	M / 2	00:17:21	00:17:20	03.28	+0:00:49	0:08:07 / 2
3	470	RADWAN Michał	Maków	POL	Wks Wawel Kraków	91M20/3	M / 3	00:17:55	00:17:55	03.35	+0:01:23	0:08:07 / 3
4	342	DUDEK Jacek	Kraków	POL	Azs Awf Kraków Masters	89M20/4	M / 4	00:18:03	00:18:02	03.36	+0:01:31	0:08:29 / 5
5	5	COMBIK Marcin	Kraków	POL	Ymca Kraków	94M20/5	M / 5	00:18:15	00:18:15	03.39	+0:01:43	0:08:29 / 4
6	130	PIECH Jakub	Biała Podlaska	POL	Azs Uj Kraków	86M30/1	M / 6	00:18:24	00:18:24	03.40	+0:01:52	0:08:50 / 10
7	703	SZYMEŁ Michał	Łańcut	POL		86M30/2	M / 7	00:18:37	00:18:37	03.43	+0:02:05	0:08:36 / 6
8	635	CADER Agnieszka	Zabierzów	POL	Zabierzów Biega	83K30/1	K / 1	00:18:39	00:18:38	03.43	+0:02:07	0:08:50 / 9
9	563	KALUŻA Mateusz	Częstochowa	POL	Azs Agh Kraków	94M20/6	M / 8	00:18:42	00:18:42	03.44	+0:02:10	0:08:56 / 12
10	62	NIESZKOWIECKI Dominik	Wieliczka	POL	Azs Up Kraków	95M20/7	M / 9	00:18:53	00:18:51	03.46	+0:02:21	0:08:45 / 8
11	251	EASTWOOD James	Burnley	GBR	Burnley Football Club	71M40/1	M / 10	00:19:02	00:19:02	03.48	+0:02:30	0:08:59 / 14
12	855	RĘBILAS Adam	Nowy Wiśnicz	POL		94M20/8	M / 11	00:19:12	00:19:11	03.50	+0:02:40	0:09:14 / 17
13	107	WOSZCZEK Paweł	Sułozowa	POL	Woszczek & Natkaniec Team	94M20/9	M / 12	00:19:14	00:19:14	03.50	+0:02:42	0:08:39 / 7
14	291	CHANEK Robert	Dobczyce	POL	Dobczycki Klub Biegacza	88M20/10	M / 13	00:19:15	00:19:15	03.51	+0:02:43	0:08:56 / 11
15	324	WILK Radosław	Przemysł	POL	Przemyski Klub Biegacza	87M20/11	M / 14	00:19:24	00:19:22	03.52	+0:02:52	0:08:58 / 13
16	240	BZUKAŁA Janusz	Brzezinka	POL	Zabierzów Biega	74M40/2	M / 15	00:19:27	00:19:26	03.53	+0:02:55	0:09:10 / 16
17	90	OPRYSZEK Bogusław	Kraków	POL	I Ty Możesz Być Wielki Itmbw Kraków	68M40/3	M / 16	00:19:31	00:19:31	03.54	+0:02:59	0:09:09 / 15
18	100	TARASEK Wojciech	Stara Wieś	POL	Run Boy Run	93M20/12	M / 17	00:19:41	00:19:39	03.55	+0:03:09	0:09:14 / 18
19	525	GRABOWSKI Paweł	Myślenice	POL		92M20/13	M / 18	00:19:41	00:19:38	03.55	+0:03:09	0:09:18 / 19
20	836	DZIEDZIK Mariusz	Łazy	POL		77M30/3	M / 19	00:19:53	00:19:53	03.58	+0:03:21	0:09:18 / 20
21	593	DROZD Maciej	Kraków	POL		89M20/14	M / 20	00:19:55	00:19:54	03.58	+0:03:23	0:09:28 / 27
22	782	PAWLIKOWSKI Jacek	Kraków	POL		68M40/4	M / 21	00:19:59	00:19:58	03.59	+0:03:27	0:09:22 / 23
23	350	POPADIAK Beata	Kraków	POL	-	93K20/1	K / 2	00:20:00	00:19:59	03.59	+0:03:28	0:09:26 / 25
24	772	JASZCZYŃSKI Maciej	Kraków	POL	Lacho Team	91M20/15	M / 22	00:20:02	00:20:02	04.00	+0:03:30	0:09:19 / 21
25	427	KUPIEC Tomasz	Dobczyce	POL	Dobczycki Klub Biegacza	82M30/4	M / 23	00:20:05	00:20:05	04.01	+0:03:33	0:09:27 / 26
26	639	BABULA Mateusz	Kraków	POL		80M30/5	M / 24	00:20:07	00:20:01	04.00	+0:03:35	0:09:30 / 29
27	285	RUSIN Krzysztof	Szarów	POL	Brak	79M30/6	M / 25	00:20:08	00:20:05	04.01	+0:03:36	0:09:22 / 24

(*)- Czas netto dla pierwszych 50-ciu na mecie / Nettime for first 50 on finish line

Klasyfikacja wg czasów netto (poza 50-cioma pierwszymi na mecie).

Msc Rank	Nr Bib	Nazwisko i imię Name	Miejscowość City	Kraj Nat.	Druż / Klub Team / Club	R-k YoB	Klasyfikacje Ranks	Czas Time	Real (*) Time	Tempo m/km	diff Net	Check points
28	320	WŁOCH Paweł	Kraków	POL	Lacho Team	75M40/5	M / 26	00:20:24	00:20:19	04.03	+0:03:52	0:09:30 / 28
29	388	RÓŻAŃSKI Łukasz	Krynica- Zdrój	POL	42 Do Szczęścia	89M20/16	M / 27	00:20:25	00:20:23	04.04	+0:03:53	0:09:20 / 22
30	191	KOSTRZEWA Paweł	Kraków	POL		70M40/6	M / 28	00:20:28	00:20:27	04.05	+0:03:56	0:09:42 / 35
31	39	KOWALCZYK Roman	Kraków	POL	Lajkonik Running Team	82M30/7	M / 29	00:20:30	00:20:25	04.05	+0:03:58	0:09:41 / 34
32	620	SZEWCZYK Andrzej	Kłobuck	POL	Ngb Kłobuck	94M20/17	M / 30	00:20:30	00:20:28	04.05	+0:03:58	0:09:38 / 32
33	379	BARTUŁA Piotr	Kraków	POL	Chciałem Se Pobiegać	74M40/7	M / 31	00:20:31	00:20:30	04.06	+0:03:59	0:09:45 / 36
34	268	MOLAĞ Mateusz	Bolechowice	POL	Zabierzów Biega -mosur Rudawa	76M40/8	M / 32	00:20:32	00:20:24	04.04	+0:04:00	0:09:55 / 42
35	315	LUCZYŃSKI Michał	Kraków	POL		74M40/9	M / 33	00:20:35	00:20:30	04.06	+0:04:03	0:09:40 / 33
36	370	TRZECIAKOWSKI Tomasz	Jaworzno	POL	Twa	88M20/18	M / 34	00:20:43	00:20:42	04.08	+0:04:11	0:09:33 / 30
37	810	ĆWIK Jacek	Olkusz	POL	As Progres Kraków	79M30/8	M / 35	00:20:49	00:20:46	04.09	+0:04:17	0:09:54 / 41
38	596	KABATA Jakub	Jaworzno	POL	Falstart Rudniki	92M20/19	M / 36	00:20:52	00:20:50	04.10	+0:04:20	0:09:53 / 38
39	143	ŚWIECZKOWSKI Kajetan	Kraków	POL	University Of Liverpool	95M20/20	M / 37	00:20:53	00:20:52	04.10	+0:04:21	0:09:38 / 31
40	327	ŚCIESZKA Wojciech	Kraków	POL	13 Eit Kraków - Balice	73M40/10	M / 38	00:20:53	00:20:51	04.10	+0:04:21	0:10:00 / 44
41	26	FIJAŁ Tomasz	Myślenice	POL		87M20/21	M / 39	00:20:59		04.11	+0:04:27	0:10:07 / 52
42	630	BOGUSŁAWSKI Mateusz	Tomaszów	POL	Azs Cmuj	92M20/22	M / 40	00:21:02	00:21:01	04.12	+0:04:30	0:09:54 / 39
43	156	KRUPA Grzegorz	Wieliczka	POL		85M30/9	M / 41	00:21:05	00:20:54	04.10	+0:04:33	0:10:05 / 49
44	149	KARŁOWSKI Wojciech	Szyce	POL	Inspektorat Sz	73M40/11	M / 42	00:21:06	00:21:05	04.13	+0:04:34	0:09:50 / 37
45	228	POTAŚ Dariusz	Kraków	POL	Eskadra Kraków	65M50/1	M / 43	00:21:11	00:21:04	04.12	+0:04:39	0:10:13 / 63
46	400	CYGAN Tomasz	Krakow	POL	-	76M40/12	M / 44	00:21:17	00:21:12	04.14	+0:04:45	0:09:54 / 40
47	168	ŻEGLEŃ Aleksander	Myślenice	POL	Aś Kraków	71M40/13	M / 45	00:21:17	00:21:10	04.14	+0:04:45	0:10:05 / 48
48	161	KLUKOSZOWSKI Marek	Nowa Biąła	POL		85M30/10	M / 46	00:21:18		04.15	+0:04:46	0:10:09 / 54
49	542	SIBIK Andrzej	Kraków	POL		92M20/23	M / 47	00:21:19	00:21:16	04.15	+0:04:47	0:09:56 / 43
50	816	KĄDZIOLKA Michał	Jadowniki	POL		79M30/11	M / 48	00:21:21		04.16	+0:04:50	0:10:02 / 46
51	572	OŚWIĘCIMKA Rafał	Kraków	POL	I Ty Możesz Być Wielki - Itmbw Kraków	92M20/24	M / 49	00:21:23	00:21:23	04.16	+0:04:51	0:10:15 / 70
52	159	JĘDRZEJCZYK Jacek	Kraków	POL	Fejka	77M30/12	M / 50	00:21:24		04.16	+0:04:52	0:10:07 / 51
53	196	SZASTAK Dominik	Proszowice	POL		76M40/14	M / 51	00:21:29	00:21:24	04.16	+0:04:57	0:10:08 / 53
54	507	MORAWSKI Przemysław	Krakow	POL	Delegalizacja Smogu	84M30/13	M / 52	00:21:29		04.17	+0:04:58	0:10:16 / 71
55	138	URYGA Jakub	Kraków	POL	Deutsche Bank Marathon Team	81M30/14	M / 53	00:21:29		04.17	+0:04:58	0:10:11 / 59
56	770	STANISZEWSKI Artur	Kraków	POL	Kraków Airport Running Team Mat	70M40/15	M / 54	00:21:30	00:21:29	04.17	+0:04:58	0:10:15 / 69
57	535	SZCZEPANKIEWICZ Krzysztof	Kraków	POL	Eskadra Kraków	60M50/2	M / 55	00:21:32		04.18	+0:05:00	0:10:24 / 77
58	83	KISIAŁA Filip	Skoczów	POL	Lacho Team	79M30/15	M / 56	00:21:32		04.18	+0:05:00	0:10:04 / 47
59	753	LEŚNIAK Marian	Kraków	POL	Azs Awf Masters Kraków	47M60/1	M / 57	00:21:34		04.18	+0:05:02	0:10:13 / 66
60	531	ZĘBALA Krzysztof	Kraków	POL		85M30/16	M / 58	00:21:35		04.19	+0:05:03	0:10:09 / 55
61	538	OKRUTNIAK Sławomir	Zabierzów	POL	Zabierzów Biega	84M30/17	M / 59	00:21:38		04.19	+0:05:06	0:10:12 / 62
62	750	KOWALSKI Kamil	Kraków	POL	Fizjo-balance Kraków	82M30/18	M / 60	00:21:40		04.20	+0:05:09	0:10:30 / 81
63	786	PABJAN Bartosz	Kraków	POL	Ymca Kraków	96M20/25	M / 61	00:21:47		04.21	+0:05:15	0:10:20 / 73
64	462	TOMASZEWSKI Tomasz	Suchedniów	POL	Statestreet Running Club	93M20/26	M / 62	00:21:47		04.21	+0:05:16	0:10:35 / 84

(*)- Czas netto dla pierwszych 50-ciu na mecie / Nettime for first 50 on finish line

Klasyfikacja wg czasów netto (poza 50-cioma pierwszymi na mecie).

Msc Rank	Nr Bib	Nazwisko i imię Name	Miejscowość City	Kraj Nat.	Druż / Klub Team / Club	R-k YoB	Klasyfikacje Ranks	Czas Time	Tempo m/km	diff Net	Check points
65	738	KOZUCH Piotr	Marcinkowice	POL		88M20/27	M / 63	00:21:54	04.22	+0:05:23	0:10:10 / 58
66	38	SZMIGIELSKI Szymon	Bibice	POL		72M40/16	M / 64	00:21:55	04.23	+0:05:24	0:10:13 / 64
67	592	GIERZ Bartłomiej	Kraków	POL		90M20/28	M / 65	00:21:58	04.23	+0:05:26	0:10:06 / 50
68	9	CAŁA Michał	Kraków	POL	Chciałem Se Pobiegać	75M40/17	M / 66	00:22:00	04.24	+0:05:28	0:10:14 / 67
69	125	AUGUSTYN Marcin	Gabułów /	POL		82M30/19	M / 67	00:22:02	04.24	+0:05:30	0:10:13 / 65
70	139	SZCZUREK Artur	Kraków	POL		87M20/29	M / 68	00:22:02	04.24	+0:05:31	0:10:21 / 75
71	358	STYRYLSKI Dawid	Skawina	POL	Lajkonik Running Team	88M20/30	M / 69	00:22:02	04.24	+0:05:31	0:10:10 / 57
72	389	BARTOSZ Sebastian	Modlnica	POL		80M30/20	M / 70	00:22:03	04.24	+0:05:32	0:10:38 / 87
73	162	GRANAT Mariusz	Kraków	POL	M&m Team Kraków	73M40/18	M / 71	00:22:04	04.24	+0:05:32	0:10:09 / 56
74	186	PALMI Piotr	Wieliczka	POL	Rodzina	76M40/19	M / 72	00:22:04	04.24	+0:05:33	0:10:22 / 76
75	160	ROJEK Maciej	Kraków	POL		88M20/31	M / 73	00:22:05	04.25	+0:05:33	0:10:26 / 79
76	571	KAWA Tomasz	Kraków	POL	Under Armour	86M30/21	M / 74	00:22:06	04.25	+0:05:35	0:10:16 / 72
77	586	TOPÓR Mariusz	Kraków	POL	Mtb3184	67M40/20	M / 75	00:22:07	04.25	+0:05:36	0:11:18 / 137
78	736	GROTYŃSKI Tomasz	Kraków	POL	Torpedy Kobierzyn	92M20/32	M / 76	00:22:09	04.25	+0:05:37	0:10:11 / 61
79	829	WAŃCZYK Lukasz	Kraków	POL	Fa Kraków	84M30/22	M / 77	00:22:09	04.25	+0:05:37	0:11:03 / 118
80	365	MULEWICZ Michał	Kraków	POL	16 Bpd	78M30/23	M / 78	00:22:12	04.26	+0:05:40	0:10:20 / 74
81	102	KOWAL Paweł	Tarnów	POL		86M30/24	M / 79	00:22:20	04.28	+0:05:49	0:11:05 / 123
82	360	SKWAREK Krzysztof	Kraków	POL		71M40/21	M / 80	00:22:21	04.28	+0:05:49	0:10:01 / 45
83	608	PAŁKA Rafał	Kraków	POL		95M20/33	M / 81	00:22:24	04.28	+0:05:52	0:10:50 / 98
84	798	KLAMIŃSKI Marcin	Kraków	POL	Nowomucki Kombinat Sportowy	83M30/25	M / 82	00:22:25	04.29	+0:05:53	0:10:39 / 89
85	555	PAWŁOWSKI Adam	Łososina Dolna	POL	-	89M20/34	M / 83	00:22:25	04.29	+0:05:54	0:10:11 / 60
86	819	PACEWICZ Marek	Zielonki	POL	Orange Polska	56M60/2	M / 84	00:22:26	04.29	+0:05:55	0:10:38 / 88
87	66	GIERLICKI Bartosz	Kraków	POL	Pko Bp	86M30/26	M / 85	00:22:26	04.29	+0:05:54	0:10:37 / 85
88	108	MAGALA Bartosz	Kraków	POL		99M20/35	M / 86	00:22:29	04.29	+0:05:58	0:10:46 / 95
89	195	OLESIAK Grzegorz	Kraków	POL	Eskadra Kraków	75M40/22	M / 87	00:22:32	04.30	+0:06:00	0:10:40 / 90
90	837	BIECHOŃ Maciej	Kraków	POL	Pete Skydive	83M30/27	M / 88	00:22:34	04.30	+0:06:02	0:10:55 / 107
91	600	BUCZEK Jerzy	Kraków	POL		63M50/3	M / 89	00:22:34	04.30	+0:06:03	0:10:53 / 104
92	747	JASZCZAK Norbert	Kraków	POL	Progres Kraków	00M20/36	M / 90	00:22:35	04.31	+0:06:04	0:10:15 / 68
93	208	KULPA-CZUBAK Małgorzata	Rybna	POL	Citymeb Meble Z Krakowa	82K30/2	K / 3	00:22:37	04.31	+0:06:06	0:10:43 / 92
94	264	MOL Paweł	Kraków	POL	Ibm Bto Kraków	89M20/37	M / 91	00:22:40	04.32	+0:06:09	0:10:58 / 109
95	801	TEKIELA Kamil	Kraków	POL	Izzirunning.pl	88M20/38	M / 92	00:22:41	04.32	+0:06:10	0:11:10 / 128
96	715	SITARZ Kamil	Przemyśl	POL		92M20/39	M / 93	00:22:42	04.32	+0:06:10	0:11:10 / 127
97	290	GAUDYN Adam	Kwaczała	POL	Wataha Runners Alwernia	55M60/3	M / 94	00:22:45	04.33	+0:06:14	0:10:48 / 97
98	785	CZUPICH Maciej	Zelkow	POL		85M30/28	M / 95	00:22:45	04.33	+0:06:14	0:10:37 / 86
99	928	HAKUCH Karol		POL	Kostka	79M30/29	M / 96	00:22:49	04.33	+0:06:17	0:10:28 / 80
100	840	JASIEŃ Anna	Olkusz	POL		86K30/3	K / 4	00:22:49	04.33	+0:06:17	0:11:16 / 133
101	329	KUŚ Marek	Skawina	POL		82M30/30	M / 97	00:22:50	04.34	+0:06:19	0:11:04 / 122
102	721	KALIŃSKA Sylwia	Kraków	POL	Golonka Team Biegajmy Razem	83K30/4	K / 5	00:22:51	04.34	+0:06:20	0:10:53 / 106

(*)- Czas netto dla pierwszych 50-ciu na mecie / Nettime for first 50 on finish line

Klasyfikacja wg czasów netto (poza 50-cioma pierwszymi na mecie).

Msc Rank	Nr Bib	Nazwisko i imię Name	Miejscowość City	Kraj Nat.	Druż / Klub Team / Club	R-k YoB	Klasyfikacje Ranks	Czas Time	Tempo m/km	diff Net	Check points
103	332	MEUS Marcin	Kraków	POL	Niezniszczalnirunteam	82M30/31	M / 98	00:22:52	04.34	+0:06:21	0:10:45 / 93
104	28	LAGIERA Mateusz	Skawina	POL	Endorfiny Skawina	71M40/23	M / 99	00:22:54	04.34	+0:06:22	0:10:40 / 91
105	734	KRASKA Włodzimierz	Krakow	POL	Niezzeszony	46M70/1	M / 100	00:22:55	04.35	+0:06:23	0:10:46 / 94
106	121	SIWEK Jacek	Kraków	POL	Ajronmen,pl	79M30/32	M / 101	00:22:55	04.35	+0:06:23	0:10:34 / 83
107	460	OBRAŁ Szymon	Kraków	POL		83M30/33	M / 102	00:22:57	04.35	+0:06:26	0:11:01 / 114
108	779	LIPOWSKA Małgorzata	Kraków	POL	Triathlon Ymca Kraków	95K20/2	K / 6	00:22:59	04.35	+0:06:27	0:10:48 / 96
109	221	KULMA Daniel	Gdów	POL		78M30/34	M / 103	00:23:00	04.36	+0:06:28	0:11:03 / 117
110	380	MYSTEK Bogdan	Olkusz	POL	Osv Team Olkusz	62M50/4	M / 104	00:23:00	04.36	+0:06:29	0:11:13 / 131
111	99	GAŃKIEWICZ Paweł	Kraków	POL		78M30/35	M / 105	00:23:04	04.36	+0:06:33	0:10:53 / 105
112	192	MAGALA Marcin	Kraków	POL		98M20/40	M / 106	00:23:06	04.37	+0:06:34	0:10:51 / 102
113	418	ADAŚ Dawid	Kraków	POL	Smok Kraków	98M20/41	M / 107	00:23:08	04.37	+0:06:37	0:10:50 / 99
114	471	IZDEBSKI Mariusz	Olkusz	POL	O.s.v Team Olkusz	70M40/24	M / 108	00:23:08	04.37	+0:06:37	0:11:03 / 119
115	209	LACKO Artur	Kraków	POL		86M30/36	M / 109	00:23:10	04.38	+0:06:38	0:11:02 / 116
116	584	MALETA Marcin	Miechów	POL	Run-log.com	87M20/42	M / 110	00:23:11	04.38	+0:06:39	0:10:51 / 103
117	428	SZCZEPANIK Grzegorz	Kraków	POL	Freedeer	80M30/37	M / 111	00:23:11	04.38	+0:06:39	0:11:18 / 135
118	830	SOLEŃSKA Paulina	Kraków	POL	Fitness Academy Kraków	86K30/5	K / 7	00:23:13	04.38	+0:06:42	0:11:11 / 130
119	305	APOSTOLIK Kornel	Radziszów	POL	Nidec All For Dreams Team	89M20/43	M / 112	00:23:14	04.38	+0:06:42	0:11:22 / 142
120	344	SIKORSKI Bartosz	Wieliczka	POL	Lajkonik Running Team	80M30/38	M / 113	00:23:18	04.39	+0:06:46	0:10:32 / 82
121	116	WOSZCZEK Michał	Sułozowa	POL	M+m	95M20/44	M / 114	00:23:18	04.39	+0:06:47	0:11:32 / 153
122	382	MUSIAŁ Marcin	Golkowice	POL		88M20/45	M / 115	00:23:18	04.39	+0:06:47	0:10:51 / 100
123	505	MIKOŁAJCZYK Bogusław	Kokotów	POL	Rodzina	72M40/25	M / 116	00:23:19	04.39	+0:06:48	0:10:59 / 112
124	767	MACIUSZEK Oskar	Kraków	POL		00M20/46	M / 117	00:23:22	04.40	+0:06:51	0:11:22 / 143
125	446	PIETRZYK Tomasz	Kraków	POL	Team Asa Biegiem Po Zdrowie	69M40/26	M / 118	00:23:23	04.40	+0:06:51	0:10:51 / 101
126	560	KAMIŃSKI Jarosław	Bibice	POL	Niezniszczalnirunteam	80M30/39	M / 119	00:23:23	04.40	+0:06:51	0:11:04 / 121
127	811	PLAZIAK- KOWALSKA Magdalena	Libertów	POL		83K30/6	K / 8	00:23:24	04.40	+0:06:53	0:10:56 / 108
128	336	KOWALSKI Krzysztof	Libertów	POL		80M30/40	M / 120	00:23:25	04.41	+0:06:53	0:10:58 / 110
129	23	ŻAK Grzegorz	Kraków	POL	Joška Team	82M30/41	M / 121	00:23:25	04.41	+0:06:54	0:11:02 / 115
130	742	OLIWA Edward	Kraków	POL		61M50/5	M / 122	00:23:29	04.41	+0:06:57	0:11:04 / 120
131	796	OBARZANEK Marcin	Kraków	POL		81M30/42	M / 123	00:23:32	04.42	+0:07:01	0:11:19 / 138
132	640	ZAJĄC Julia	Węgrzoe Wielkie	POL	Ts Wieliczanka	02K20/3	K / 9	00:23:33	04.42	+0:07:02	0:11:13 / 132
133	391	MARECIK Tomasz	Złota	POL	-	90M20/47	M / 124	00:23:34	04.42	+0:07:02	0:11:22 / 141
134	92	NOWAK Ewa	Kraków	POL	Żywcem Zabiegani	76K40/1	K / 10	00:23:41	04.44	+0:07:10	0:11:00 / 113
135	309	ŁĄD Sławomir		POL	Nidec All For Dreams Team	84M30/43	M / 125	00:23:42	04.44	+0:07:11	0:11:30 / 151
136	426	PIWOWARCZYK Piotr	Dobczyce	POL		90M20/48	M / 126	00:23:44	04.44	+0:07:12	0:11:33 / 158
137	94	FLOREK Michał	Kraków	POL	Jw 2771	84M30/44	M / 127	00:23:48	04.45	+0:07:17	0:11:33 / 157
138	708	CHRZAŚCZCZ Paweł	Kraków	POL	Nauka Biega	60M50/6	M / 128	00:23:48	04.45	+0:07:16	0:11:28 / 150
139	292	FABIANOWSKI Radosław	Kraków	POL	Night Runners	86M30/45	M / 129	00:23:48	04.45	+0:07:16	0:11:06 / 124

(*)- Czas netto dla pierwszych 50-ciu na mecie / Nettime for first 50 on finish line

Klasyfikacja wg czasów netto (poza 50-cioma pierwszymi na mecie).

Msc Rank	Nr Bib	Nazwisko i imię Name	Miejscowość City	Kraj Nat.	Druż / Klub Team / Club	R-k YoB	Klasyfikacje Ranks	Czas Time	Tempo m/km	diff Net	Check points
140	523	LEBRYK Tomasz	Kraków	POL		98M20/49	M / 130	00:23:48	04.45	+0:07:16	0:11:40 / 169
141	453	PALKA Maciej	Kraków	POL	Uki Ósemka Police	89M20/50	M / 131	00:23:50	04.46	+0:07:19	0:11:09 / 126
142	231	JANAS Katarzyna	Kraków	POL	Night Runners	90K20/4	K / 11	00:23:53	04.46	+0:07:21	0:11:06 / 125
143	526	OLEŚ Tomasz	Nowy Sącz	POL		89M20/51	M / 132	00:23:54	04.46	+0:07:22	0:10:59 / 111
144	534	BOZYK Krystian	Krakow	POL		87M20/52	M / 133	00:23:54	04.46	+0:07:23	0:11:52 / 189
145	583	SZTYNDER Sebastian	Kraków	POL	Night Runners Kraków	87M20/53	M / 134	00:23:59	04.47	+0:07:27	0:11:32 / 156
146	625	PILCH Marek	Kraków	POL	Biegambolubię Kraków	54M60/4	M / 135	00:24:01	04.48	+0:07:29	0:11:26 / 145
147	399	BARANEK Wojciech	Przegonia	POL	8. Bltr	87M20/54	M / 136	00:24:03	04.48	+0:07:32	0:11:50 / 185
148	487	ŚWIECZKOWSKI Filip	Kraków	POL		93M20/55	M / 137	00:24:04	04.48	+0:07:32	0:10:25 / 78
149	357	PUTAJ Rafał	Kraków	POL	Night Runners	83M30/46	M / 138	00:24:06	04.49	+0:07:35	0:11:40 / 168
150	842	BOLCZYK Mikołaj	Piła	POL	Pese	81M30/47	M / 139	00:24:07	04.49	+0:07:36	0:11:24 / 144
151	439	LIPIEC Tomasz	Kraków	POL	Wataha	83M30/48	M / 140	00:24:08	04.49	+0:07:37	0:11:20 / 139
152	371	GORKA Andrzej	Krakow	POL		83M30/49	M / 141	00:24:11	04.50	+0:07:39	0:11:18 / 136
153	322	PLUTA Piotr	Kraków	POL		78M30/50	M / 142	00:24:13	04.50	+0:07:42	0:11:51 / 187
154	269	JANIK Marcin	Kraków	POL	Wul-wat	80M30/51	M / 143	00:24:13	04.50	+0:07:42	0:11:28 / 149
155	300	JUSZCZYK Paulina		POL	Nidec All For Dreams Team	88K20/5	K / 12	00:24:14	04.50	+0:07:42	0:11:16 / 134
156	851	KUBRAK Kamil	Kraków	POL	Dragon's Runners	84M30/52	M / 144	00:24:14	04.50	+0:07:43	0:11:53 / 192
157	512	GORZOLNIK Adam	Syrynia	POL		94M20/56	M / 145	00:24:16	04.51	+0:07:44	0:12:04 / 206
158	737	RAGAN Grzegorz	Kraków	POL	Nowa Kiuta Team	71M40/27	M / 146	00:24:16	04.51	+0:07:45	0:11:54 / 194
159	841	SKALNIAK Patryk	Kraków	POL		86M30/53	M / 147	00:24:19	04.51	+0:07:47	0:11:41 / 170
160	758	CIEŚLIK Mirek	Kraków	POL	Niezniszczalni Run Team	79M30/54	M / 148	00:24:21	04.52	+0:07:49	0:11:32 / 155
161	65	KWASEK Kazek	Bibice	POL	Eskadra Kraków	78M30/55	M / 149	00:24:22	04.52	+0:07:51	0:11:35 / 162
162	351	BROŻBAR Tomasz	Kraków	POL	Upojeni Wiatrem	76M40/28	M / 150	00:24:22	04.52	+0:07:50	0:11:36 / 165
163	794	SOKÓL Sylwia	Sędziszów	POL		80K30/7	K / 13	00:24:26	04.53	+0:07:54	0:11:37 / 166
164	717	MIŚKIEWICZ Bartosz	Wieliczka	POL	Radosne Pijacki Z Nadwaga Triathlon Team	76M40/29	M / 151	00:24:26	04.53	+0:07:55	0:11:46 / 180
165	219	ADAMCZYK Leszek	Ratajów	POL	Jw 4686	78M30/56	M / 152	00:24:26	04.53	+0:07:55	0:11:38 / 167
166	135	KOŁODZIEJ Magdalena	Czchów	POL		79K30/8	K / 14	00:24:27	04.53	+0:07:55	0:11:36 / 164
167	280	KUCIA Mariusz	Kraków	POL	Kolegium Sędziów Kraków	83M30/57	M / 153	00:24:27	04.53	+0:07:55	0:11:27 / 147
168	403	MIKA Grzegorz	Kraków	POL	Mikołaj	75M40/30	M / 154	00:24:29	04.53	+0:07:58	0:11:45 / 179
169	312	WAŚ Marcin	Kraków	POL	:)	92M20/57	M / 155	00:24:30	04.54	+0:07:59	0:11:54 / 193
170	194	SADOWSKA Jagoda	Kraków	POL	Night Runners	91K20/6	K / 15	00:24:30	04.54	+0:07:59	0:11:50 / 184
171	724	MICHAŁEK Jarosław	Kraków	POL	One Way Ticket	65M50/7	M / 156	00:24:32	04.54	+0:08:00	0:11:20 / 140
172	27	KONIECZNY Anna	Kraków	POL		85K30/9	K / 16	00:24:33	04.54	+0:08:01	0:11:34 / 160
173	328	SĘDOR Krzysztof	Kraków	POL	Eskadra Kraków	75M40/31	M / 157	00:24:33	04.54	+0:08:02	0:11:32 / 152
174	338	CHRZANOWSKI Krzysztof	Rzeszów	POL		90M20/58	M / 158	00:24:37	04.55	+0:08:05	0:11:56 / 198
175	115	LABURDA Kinga	Kraków	POL	Kocham Biegać	80K30/10	K / 17	00:24:37	04.55	+0:08:06	0:12:01 / 200
176	497	NOWAKOWSKI Maciej	Giebułtów	POL	Giebułtów Biega	82M30/58	M / 159	00:24:38	04.55	+0:08:07	0:11:27 / 148
177	297	WYPYCH Paweł	Jerzmanowice	POL		76M40/32	M / 160	00:24:38	04.55	+0:08:07	0:11:53 / 191

(*)- Czas netto dla pierwszych 50-ciu na mecie / Nettime for first 50 on finish line

Klasyfikacja wg czasów netto (poza 50-cioma pierwszymi na mecie).

Msc Rank	Nr Bib	Nazwisko i imię Name	Miejscowość City	Kraj Nat.	Druż / Klub Team / Club	R-k YoB	Klasyfikacje Ranks	Czas Time	Tempo m/km	diff Net	Check points
178	591	TYRAK Dominik	Krzeszowice	POL	Brak		84M30/59 M / 161	00:24:40	04.56	+0:08:08	0:11:27 / 146
179	648	MLEKO Michał	Kraków	POL			86M30/60 M / 162	00:24:45	04.57	+0:08:13	0:11:41 / 171
180	716	STASIKOWSKI Jacek	Kraków	POL	Radosne Pijacki Z Nadwaga Triathlon Team		69M40/33 M / 163	00:24:46	04.57	+0:08:14	0:11:45 / 177
181	489	WĘGRZYNOWICZ Anna	Libertów	POL			99K20/7 K / 18	00:24:47	04.57	+0:08:15	0:12:08 / 212
182	791	KOWIK Jarosław	Kraków	POL	Bbl Kraków		74M40/34 M / 164	00:24:47	04.57	+0:08:15	0:12:10 / 214
183	182	SZMIGIEL Agnieszka	Kraków	POL	Harpun		88K20/8 K / 19	00:24:50	04.58	+0:08:18	0:11:55 / 197
184	106	SZUMIEC Andrzej	Kraków	POL	Lacho Team		61M50/8 M / 165	00:24:51	04.58	+0:08:19	0:12:19 / 225
185	263	BODZIOCH Grzegorz	Gorlice	POL			73M40/35 M / 166	00:24:54	04.58	+0:08:22	0:11:46 / 181
186	214	TOMCZYK Anna	Kraków	POL	Byle Dobiec		87K20/9 K / 20	00:24:56	04.59	+0:08:24	0:11:41 / 172
187	308	SWADŹBA Przemysław	Tychy	POL	Nidec All For Dreams Team		75M40/36 M / 167	00:24:56	04.59	+0:08:25	0:12:07 / 208
188	857	JACHOWICZ Malwina	Wrocław	POL	Salco Sport Team		83K30/11 K / 21	00:24:57	04.59	+0:08:25	0:11:53 / 190
189	46	MACHNO Janusz	Kraków	POL	Ru3aj Biega		70M40/37 M / 168	00:24:57	04.59	+0:08:25	0:11:44 / 176
190	215	CHMIEL Łukasz	Kraków	POL	Byle Dobiec		76M40/38 M / 169	00:24:57	04.59	+0:08:26	0:11:42 / 173
191	463	MIKUŁA Witold	Kraków	POL	Dukatowo Team		63M50/9 M / 170	00:24:59	04.59	+0:08:27	0:12:15 / 220
192	392	ROGÓŻ Monika	Wola Kalinowska	POL			89K20/10 K / 22	00:25:03	05.00	+0:08:32	0:11:49 / 183
193	296	LIPCZYŃSKA Anna	Kraków	POL	Placetotri		80K30/12 K / 23	00:25:04	05.00	+0:08:33	0:12:02 / 202
194	331	PRADEL Grzegorz	Kraków	POL	Jw 4686		63M50/10 M / 171	00:25:05	05.01	+0:08:33	0:11:48 / 182
195	765	CUPIAŁ Tomasz	Krakow	POL			00M20/59 M / 172	00:25:07	05.01	+0:08:36	0:11:44 / 174
196	30	GIZA Zbigniew	Balice	POL	Bractwo Biegowe Bgk		62M50/11 M / 173	00:25:09	05.01	+0:08:38	0:12:14 / 218
197	804	NOWAK Damian	Koniusza	POL			95M20/60 M / 174	00:25:10	05.02	+0:08:38	0:11:55 / 196
198	925	TATRO Sebastian		POL	Kostka		00M20/61 M / 175	00:25:11	05.02	+0:08:39	0:12:32 / 253
199	169	DŹWIG Piotr	Kraków	POL			88M20/62 M / 176	00:25:12	05.02	+0:08:40	0:12:40 / 267
200	543	CHLEBDA Damian	Dobczyce	POL			90M20/63 M / 177	00:25:12	05.02	+0:08:40	0:12:33 / 254
201	468	LITKE Marek	Kraków	POL	Drużyna Szpiku/jw 4228		68M40/39 M / 178	00:25:14	05.02	+0:08:42	0:11:54 / 195
202	185	AUGUSTYN Edward	Kraków	POL	Chciałem Se Pobiegać		66M50/12 M / 179	00:25:17	05.03	+0:08:45	0:11:44 / 175
203	207	WOJAS Marcin	Kraków	POL	Niezrzeszony		76M40/40 M / 180	00:25:17	05.03	+0:08:45	0:12:07 / 209
204	353	WALNIK Rafał	Kraków	POL			73M40/41 M / 181	00:25:21	05.04	+0:08:49	0:11:51 / 188
205	229	LIZURA Katarzyna	Lubliniec	POL			96K20/11 K / 24	00:25:21	05.04	+0:08:49	0:11:32 / 154
206	321	WŁOCH Agnieszka	Kraków	POL	Lacho Team		83K30/13 K / 25	00:25:22	05.04	+0:08:50	0:12:00 / 199
207	262	LISOWSKI Paweł	Skawina	POL			81M30/61 M / 182	00:25:23	05.04	+0:08:52	0:12:08 / 211
208	847	JĘDRZEJCZYK Tomasz	Kraków	POL	Chyba Nie Dam Rady		78M30/62 M / 183	00:25:24	05.04	+0:08:52	0:12:05 / 207
209	906	KUBIK Paweł	Kraków	POL	State Street		89M20/64 M / 184	00:25:28	05.05	+0:08:57	0:12:28 / 245
210	341	ZAWISZA Agnieszka	Kraków	POL			90K20/12 K / 26	00:25:29	05.05	+0:08:58	0:12:34 / 257
211	349	ŚLIWA Wacław	Kraków	POL			62M50/13 M / 185	00:25:29	05.05	+0:08:58	0:12:29 / 247
212	151	PRACZYŃSKA Małgorzata	Krakow	POL	Lacho Team		82K30/14 K / 27	00:25:30	05.06	+0:08:59	0:12:02 / 201
213	573	MULTANA Hubert	Węgrzce Wielkie	POL	Night Runners		90M20/65 M / 186	00:25:30	05.06	+0:08:59	0:11:35 / 163
214	339	PRZEBINDA Bogdan	Czemichów	POL			68M40/42 M / 187	00:25:32	05.06	+0:09:01	0:12:46 / 276
215	474	BOGUTA Paweł	Kraków	POL			73M40/43 M / 188	00:25:36	05.07	+0:09:04	0:11:45 / 178

(*)- Czas netto dla pierwszych 50-ciu na mecie / Nettime for first 50 on finish line

Klasyfikacja wg czasów netto (poza 50-cioma pierwszymi na mecie).

Msc Rank	Nr Bib	Nazwisko i imię Name	Miejscowość City	Kraj Nat.	Druż / Klub Team / Club	R-k YoB	Klasyfikacje Ranks	Czas Time	Tempo m/km	diff Net	Check points
216	167	PIWOWARCZYK Jan	Dobczyce	POL	Dobczycki Klub Biegacza	64M50/14	M / 189	00:25:36	05.07	+0:09:04	0:12:03 / 203
217	647	NABIELEC Joanna	Kraków	POL		88K20/13	K / 28	00:25:39	05.07	+0:09:07	0:12:04 / 205
218	211	KUĆ Jarosław	Kraków	POL	Lacho Team	66M50/15	M / 190	00:25:39	05.07	+0:09:08	0:12:18 / 224
219	839	KNAPCZYK Maciej	Kraków	POL		97M20/66	M / 191	00:25:40	05.08	+0:09:08	0:13:00 / 299
220	127	KASPERCZYK Adrian	Kraków	POL		00M20/67	M / 192	00:25:41	05.08	+0:09:10	0:11:33 / 159
221	86	ŚLEDZIOWSKI Andrzej	Kraków	POL	Lacho Team	69M40/44	M / 193	00:25:44	05.08	+0:09:13	0:12:33 / 255
222	406	AMAROWICZ Wioletta	Kraków	POL	Amarowicz	84K30/15	K / 29	00:25:46	05.09	+0:09:14	0:12:35 / 263
223	556	SENDOR Paweł	Bolechowice	POL	Zabierzów Biega	83M30/63	M / 194	00:25:46	05.09	+0:09:15	0:12:21 / 233
224	723	PALKA Karolina	Libertów	POL		99K20/14	K / 30	00:25:46	05.09	+0:09:14	0:12:08 / 213
225	743	WACHEL Paweł	Kraków	POL	Under Armour	86M30/64	M / 195	00:25:48	05.09	+0:09:16	0:11:11 / 129
226	311	WĘDRYCHOWICZ Grzegorz	Gorlice	POL		71M40/45	M / 196	00:25:48	05.09	+0:09:16	0:11:51 / 186
227	780	SZPILA Grzegorz	Kraków	POL		66M50/16	M / 197	00:25:48	05.09	+0:09:16	0:12:16 / 222
228	348	MAZUR Zbigniew	Kraków	POL		56M60/5	M / 198	00:25:49	05.09	+0:09:17	0:12:31 / 251
229	72	RYBCZYŃSKA Ewelina	Kraków	POL	Night Runners	95K20/15	K / 31	00:25:49	05.09	+0:09:18	0:12:12 / 217
230	282	MAZUREK Paweł	Kraków	POL		92M20/68	M / 199	00:25:49	05.09	+0:09:18	0:12:16 / 223
231	908	KWINTA Michał	Kraków	POL	State Street	84M30/65	M / 200	00:25:52	05.10	+0:09:20	0:12:21 / 232
232	746	SKOCZYLAŚ Jerzy	Kraków	POL		76M40/46	M / 201	00:25:56	05.11	+0:09:24	0:12:30 / 249
233	34	ROZCIECHA Renata	Uszew	POL	Night Runners	87K20/16	K / 32	00:25:58	05.11	+0:09:27	0:14:02 / 403
234	752	GARLEJ Mariusz	Krzeszowice	POL		86M30/66	M / 202	00:25:59	05.11	+0:09:28	0:13:13 / 328
235	70	NAZIM Tadeusz	Skawina	POL		48M60/6	M / 203	00:25:59	05.11	+0:09:28	0:12:03 / 204
236	152	MAZELA Wojciech	Kraków	POL		74M40/47	M / 204	00:26:00	05.12	+0:09:28	0:12:38 / 265
237	524	SKUCIŃSKA Olga	Kraków	POL	Biegam Z Darkiem	87K20/17	K / 33	00:26:01	05.12	+0:09:29	0:12:20 / 229
238	776	BOGUŚ Zbigniew	Wieliczka	POL		67M40/48	M / 205	00:26:01	05.12	+0:09:30	0:12:20 / 228
239	763	PIEKARSKA-NAJBART Alicja	Krakow	POL	Nauka Biega	69K40/2	K / 34	00:26:05	05.13	+0:09:33	0:12:20 / 230
240	815	KĄDZIOLKA Aneta	Jadowniki	POL	Brzeski Klub Biegacza Victoria	80K30/16	K / 35	00:26:05	05.13	+0:09:34	0:12:26 / 241
241	417	KULIBERDA Roman	Strzelin	POL	Night Runners	72M40/49	M / 206	00:26:08	05.13	+0:09:36	0:12:26 / 240
242	437	GUTKOWSKI Łukasz	Maków Nowy	POL	Narko Team	81M30/67	M / 207	00:26:09	05.13	+0:09:37	0:13:25 / 350
243	812	NOWOTNY Jarosław	Bochnia	POL	Klub Biegacza Lok Bochnia	78M30/68	M / 208	00:26:09	05.13	+0:09:38	0:12:45 / 273
244	369	LANGIER Tomasz	Kraków	POL		63M50/17	M / 209	00:26:09	05.13	+0:09:37	0:12:15 / 221
245	275	WOSZCZEK Piotr	Sułoszowa	POL	Woszczek & Natkaniec Team	01M20/69	M / 210	00:26:12	05.14	+0:09:41	0:12:11 / 215
246	628	BAHR Marzena	Kraków	POL		86K30/17	K / 36	00:26:15	05.15	+0:09:44	0:12:31 / 252
247	67	ŚWITALSKA Jowita	Kraków	POL	Night Runners	81K30/18	K / 37	00:26:16	05.15	+0:09:45	0:14:06 / 409
248	78	KOZIOL Paweł	Kraków	POL		80M30/69	M / 211	00:26:17	05.15	+0:09:45	0:12:14 / 219
249	234	BZDUŁA Bogumiła	Krzeszowice	POL		81K30/19	K / 38	00:26:19	05.15	+0:09:47	0:12:29 / 246
250	424	WOJTAN Magdalena	Dobczyce	POL	Dobczycki Klub Biegacza	98K20/18	K / 39	00:26:19	05.15	+0:09:47	0:12:34 / 260
251	137	JAROSIŃSKA Justyna	Przegonia	POL	Biegam Bo Lubię Kraków	91K20/19	K / 40	00:26:22	05.16	+0:09:50	0:12:22 / 234
252	748	BIAŁY Piotr	Kraków	POL		88M20/70	M / 212	00:26:22	05.16	+0:09:50	0:12:20 / 227
253	140	STACHYRA Zdzisław	Będkowice	POL	Huzar Będkowice	80M30/70	M / 213	00:26:23	05.16	+0:09:51	0:12:11 / 216

(*)- Czas netto dla pierwszych 50-ciu na mecie / Nettime for first 50 on finish line

Klasyfikacja wg czasów netto (poza 50-cioma pierwszymi na mecie).

Msc Rank	Nr Bib	Nazwisko i imię Name	Miejscowość City	Kraj Nat.	Druż / Klub Team / Club	R-k YoB	Klasyfikacje Ranks	Czas Time	Tempo m/km	diff Net	Check points
254	198	ZRALEK Paul vincent	Stockholm		SWE	61M50/18	M / 214	00:26:24	05.16	+0:09:52	0:13:00 / 297
255	257	BARTOSZUK Jan	Bibice		POL	03M20/71	M / 215	00:26:25	05.17	+0:09:53	0:12:34 / 258
256	469	PAWLUK Rav	Kraków		POL	75M40/50	M / 216	00:26:26	05.17	+0:09:54	0:11:35 / 161
257	88	ZAWISZA-WIERZBICKA Katarzyna	Kraków		POL	78K30/20	K / 41	00:26:26	05.17	+0:09:55	0:12:25 / 238
258	930	STYRNA Janusz			POL Koszka	88M20/72	M / 217	00:26:26	05.17	+0:09:55	0:12:42 / 269
259	519	PALAK Mirosław	Libertów		POL	73M40/51	M / 218	00:26:30	05.18	+0:09:58	0:12:27 / 243
260	422	TOKARSKI Rafał	Kraków		POL	75M40/52	M / 219	00:26:33	05.18	+0:10:01	0:12:40 / 268
261	760	CIOŃČKA Roman	Kraków		POL	72M40/53	M / 220	00:26:33	05.18	+0:10:01	0:12:52 / 284
262	588	TOPÓR Paweł	Karków		POL Mtb3184	97M20/73	M / 221	00:26:34	05.18	+0:10:02	0:12:42 / 270
263	425	LACNY Rafał	Kraków		POL 16 Bpd	82M30/71	M / 222	00:26:36	05.19	+0:10:04	0:12:26 / 239
264	95	KRUPA Dawid	Opatowiec		POL Biegne, Żeby Bartek Mógł Biegać	90M20/74	M / 223	00:26:41	05.20	+0:10:10	0:12:59 / 293
265	784	ŚWIDZIŃSKA- SZWED Basia	Kraków		POL Bbl Kraków	70K40/3	K / 42	00:26:42	05.20	+0:10:10	0:12:30 / 248
266	605	PIĄTEK Stanisław	Kraków		POL I Ty Możesz Być Wielki - Itmbw Kraków	58M50/19	M / 224	00:26:42	05.20	+0:10:10	0:12:46 / 277
267	745	JASZCZAK Marzena	Kraków		POL Place To Tri	81K30/21	K / 43	00:26:42	05.20	+0:10:11	0:12:25 / 237
268	783	SWOBODA Piotr	Kraków		POL Zgredek Team	86M30/72	M / 225	00:26:42	05.20	+0:10:10	0:12:31 / 250
269	808	SZCZEKOcki Paweł	Kraków		POL	57M50/20	M / 226	00:26:47	05.21	+0:10:15	0:12:58 / 291
270	544	MALACZ Maciej	Kraków		POL Mroczne Kuce	83M30/73	M / 227	00:26:48	05.21	+0:10:16	0:12:27 / 242
271	89	WIERZBICKI Konrad	Giebułtów		POL	79M30/74	M / 228	00:26:48	05.21	+0:10:17	0:12:25 / 236
272	727	NOCOŃ Radosław	Kraków		POL 42 Do Szczęścia	91M20/75	M / 229	00:26:50	05.22	+0:10:18	0:12:08 / 210
273	447	JASIŃSKI Paweł	Krakow		POL	76M40/54	M / 230	00:26:50	05.22	+0:10:19	0:14:31 / 468
274	610	BOGDAŁ Ewelina	Kraków		POL	90K20/20	K / 44	00:26:50	05.22	+0:10:19	0:13:07 / 319
275	607	POPIOLEK Krzysztof	Kraków		POL	84M30/75	M / 231	00:26:51	05.22	+0:10:19	0:13:34 / 363
276	256	KRĘŻEL Sebastian	Wolbrom		POL Wolbrom Team	74M40/55	M / 232	00:26:52	05.22	+0:10:20	0:12:34 / 256
277	24	DROZEN Piotr	Kraków		POL Dragon's Runners	72M40/56	M / 233	00:26:52	05.22	+0:10:20	0:12:40 / 266
278	537	PAWLIK Anna	Kraków		POL Lacho Team	90K20/21	K / 45	00:26:52	05.22	+0:10:21	0:12:48 / 279
279	386	NIETOPIEL Krzysztof	Warszawa		POL	82M30/76	M / 234	00:26:53	05.22	+0:10:22	0:14:25 / 454
280	729	CYGANIEWICZ Leszek	Kraków		POL Nie Widze Przeszkod	57M50/21	M / 235	00:26:54	05.22	+0:10:22	0:12:45 / 274
281	433	GRYBEL Stanisław	Jaworzno		POL	68M40/57	M / 236	00:26:55	05.23	+0:10:24	0:13:18 / 341
282	795	MAJKRZAK Mariusz	Sucha Beskidzka		POL Polni Sucha	76M40/58	M / 237	00:26:57	05.23	+0:10:26	0:13:09 / 321
283	239	SOKOŁOWSKI Zbigniew	Kraków		POL	69M40/59	M / 238	00:26:58	05.23	+0:10:27	0:14:10 / 416
284	176	STUSS Wojciech	Kraków		POL :)	76M40/60	M / 239	00:26:58	05.23	+0:10:26	0:12:19 / 226
285	333	STĘPNIEWSKA-WŁOCH Sandra	Wieliczka		POL -	89K20/22	K / 46	00:26:58	05.23	+0:10:27	0:13:08 / 320
286	381	ŚLĘCZKA Mateusz	Kraków		POL	90M20/76	M / 240	00:27:01	05.24	+0:10:30	0:12:38 / 264
287	461	RUCZAJEWSKI Dominik	Kraków		POL Night Runners	89M20/77	M / 241	00:27:01	05.24	+0:10:30	0:12:55 / 286
288	570	DRABIK Agnieszka	Bielsko-biała		POL Under Armour	88K20/23	K / 47	00:27:02	05.24	+0:10:30	0:12:50 / 281
289	761	MACURA Barbara	Kraków		POL Zabierzów Biega	76K40/4	K / 48	00:27:02	05.24	+0:10:31	0:12:54 / 285

(*)- Czas netto dla pierwszych 50-ciu na mecie / Nettime for first 50 on finish line

Klasyfikacja wg czasów netto (poza 50-cioma pierwszymi na mecie).

Msc Rank	Nr Bib	Nazwisko i imię Name	Miejscowość City	Kraj Nat.	Druż / Klub Team / Club	R-k YoB	Klasyfikacje Ranks	Czas Time	Tempo m/km	diff Net	Check points
290	616	SZATKOWSKI Remigiusz	Kraków	POL			77M30/77 M / 242	00:27:04	05.24	+0:10:32	0:13:16 / 335
291	330	BAJUR Barbara	Kraków	POL	Ipa Bydgoszcz/ Night Runners		83K30/22 K / 49	00:27:06	05.25	+0:10:34	0:13:15 / 333
292	74	ŚLIWIŃSKA Joanna	Kraków	POL	Docent_zgred		75K40/5 K / 50	00:27:07	05.25	+0:10:36	0:13:09 / 322
293	163	LITWIN Agnieszka	Kraków	POL	Nowa Huta Team		70K40/6 K / 51	00:27:07	05.25	+0:10:36	0:12:57 / 290
294	289	ROJEK Sebastian	Katowice	POL			73M40/61 M / 243	00:27:09	05.25	+0:10:38	0:13:22 / 345
295	486	LEŚNIAK-POPIEL Marta	Sanok	POL			75K40/7 K / 52	00:27:09	05.25	+0:10:37	0:13:06 / 318
296	136	SYNOWIEC Joanna	Krzeszowice	POL	Kasyno		77K30/23 K / 53	00:27:11	05.26	+0:10:40	0:12:59 / 295
297	493	MLEKO Roman	Kraków	POL			60M50/22 M / 244	00:27:13	05.26	+0:10:42	0:13:14 / 329
298	835	CAR Anna	Pierściec	POL			80K30/24 K / 54	00:27:15	05.27	+0:10:43	0:12:44 / 271
299	171	JURKIEWICZ Paweł	Kraków	POL	Nowohucki Kombinat Sportowy		75M40/62 M / 245	00:27:16	05.27	+0:10:44	0:12:20 / 231
300	626	MIKA Benjamin	Kraków	POL	Miki Team		81M30/78 M / 246	00:27:16	05.27	+0:10:45	0:13:02 / 305
301	618	SYROWIECKA Joanna	Kraków	POL	Supreme Style Mates		93K20/24 K / 55	00:27:17	05.27	+0:10:45	0:13:10 / 324
302	530	SURÓWKA Krystyna	Kraków	POL			76K40/8 K / 56	00:27:18	05.27	+0:10:46	0:13:22 / 346
303	624	MIKA Dorota	Kraków	POL	Miki Team		84K30/25 K / 57	00:27:19	05.27	+0:10:47	0:13:04 / 313
304	568	PASELA Jacek	Gotkowice	POL	Night Runners		81M30/79 M / 247	00:27:20	05.28	+0:10:48	0:14:04 / 404
305	183	SZMIGIEL Tomasz	Kraków	POL	Harpun		86M30/80 M / 248	00:27:20	05.28	+0:10:49	0:12:35 / 262
306	585	GOGOLEWSKA Weronika	Kraków	POL	Mtb3184		01K20/25 K / 58	00:27:23	05.28	+0:10:52	0:12:58 / 292
307	41	JAGLARZ Daniel	Wieliczka	POL			76M40/63 M / 249	00:27:24	05.28	+0:10:52	0:13:05 / 314
308	197	BUJOCZEK Leszek	Kraków	POL			75M40/64 M / 250	00:27:25	05.29	+0:10:53	0:12:34 / 259
309	395	BUJOCZEK Janusz	Nakło Śląskie	POL			67M40/65 M / 251	00:27:26	05.29	+0:10:55	0:12:35 / 261
310	927	ZACHARSKI Oskar		POL	Kostka		99M20/78 M / 252	00:27:27	05.29	+0:10:56	0:12:47 / 278
311	261	KAPAŁKA Jacek	Skawina	POL			76M40/66 M / 253	00:27:28	05.29	+0:10:57	0:12:46 / 275
312	707	RÓŻYCKA Agnieszka	Kraków	POL	Nauka Biega		72K40/9 K / 59	00:27:29	05.29	+0:10:57	0:12:50 / 280
313	702	KURZYDŁO Andrzej	Kraków	POL	Szybkie Ślimaki		69M40/67 M / 254	00:27:29	05.29	+0:10:58	0:13:05 / 316
314	49	MAZUREK Monika	Kraków	POL	Nowa Huta Team		74K40/10 K / 60	00:27:29	05.29	+0:10:58	0:13:03 / 310
315	119	LISZKOWSKI Artur	Krakow	POL			70M40/68 M / 255	00:27:30	05.30	+0:10:59	0:12:51 / 283
316	10	ZEMLA Krzysztof		POL			62M50/23 M / 256	00:27:31	05.30	+0:11:00	0:12:45 / 272
317	401	ŚWIĘTEK Agata	Podłęże	POL			86K30/26 K / 61	00:27:32	05.30	+0:11:00	0:12:56 / 288
318	850	MOMOT Marcin	Kraków	POL	Ziomeczki		83M30/81 M / 257	00:27:35	05.31	+0:11:03	0:13:00 / 300
319	915	DAA Maciej	Kraków	POL	State Street		90M20/79 M / 258	00:27:37	05.31	+0:11:05	0:13:30 / 359
320	744	HABOWSKI Marcin	Kraków	POL			82M30/82 M / 259	00:27:41	05.32	+0:11:09	0:13:15 / 334
321	202	BOGDAŁ Sebastian	Kraków	POL	Nowa Huta Team		75M40/69 M / 260	00:27:43	05.32	+0:11:11	0:13:01 / 303
322	164	MAJKUT Leszek	Kraków	POL	Nauka Biega		70M40/70 M / 261	00:27:45	05.33	+0:11:13	0:13:04 / 312
323	564	KICA Katarzyna	Jodłówka	POL			87K20/26 K / 62	00:27:45	05.33	+0:11:13	0:13:14 / 331
324	565	SZWIEC Dominik	Kraków	POL	Banialuka Running Team		82M30/83 M / 262	00:27:46	05.33	+0:11:14	0:13:16 / 336
325	484	KACZMARCZYK Marcin	Głogoczków	POL	Niezniszczalnirunteam		80M30/84 M / 263	00:27:46	05.33	+0:11:14	0:13:06 / 317
326	258	KRĘŻEL Mikołaj	Wolbrom	POL	Wolbrom Team		01M20/80 M / 264	00:27:49	05.33	+0:11:17	0:13:03 / 308
327	756	SOWA Magdalena	Kraków	POL			82K30/27 K / 63	00:27:50	05.34	+0:11:19	0:12:55 / 287

(*)- Czas netto dla pierwszych 50-ciu na mecie / Nettime for first 50 on finish line

Klasyfikacja wg czasów netto (poza 50-cioma pierwszymi na mecie).

Msc Rank	Nr Bib	Nazwisko i imię Name	Miejscowość City	Kraj Nat.	Druż / Klub Team / Club	R-k YoB	Klasyfikacje Ranks	Czas Time	Tempo m/km	diff Net	Check points
328	31	ZWOLIŃSKA-GIZA Ewa	Balice	POL	Niezrzeszona	71K40/11	K / 64	00:27:51	05.34	+0:11:19	0:13:33 / 361
329	757	KĄŻMIERSKA Aleksandra	Kraków	POL		79K30/28	K / 65	00:27:51	05.34	+0:11:19	0:13:05 / 315
330	488	WALA Lukasz	Bielsko-biala	POL		82M30/85	M / 265	00:27:51	05.34	+0:11:20	0:13:58 / 394
331	536	URBANIK Rafał	Kraków	POL	Night Runners	75M40/71	M / 266	00:27:53	05.34	+0:11:22	0:14:04 / 405
332	55	CHODACKA Sylwia	Kraków	POL		83K30/29	K / 66	00:27:54	05.34	+0:11:22	0:12:51 / 282
333	541	TOKARZ Jerzy	Włosań	POL		66M50/24	M / 267	00:27:54	05.34	+0:11:23	0:13:33 / 362
334	768	PUSTUŁA Małgorzata	Kraków	POL		92K20/27	K / 67	00:27:55	05.35	+0:11:24	0:13:17 / 338
335	45	DOMINIKOWSKA Łucja	Kraków	POL	Vege Runners	94K20/28	K / 68	00:27:56	05.35	+0:11:24	0:13:29 / 355
336	402	TIMLER-SWIECH Maja	Skawina	POL		74K40/12	K / 69	00:27:56	05.35	+0:11:24	0:13:01 / 301
337	858	KJOWSKA Małgorzata	Kraków	POL	Night Runners	79K30/30	K / 70	00:27:56	05.35	+0:11:24	0:13:37 / 367
338	431	MILLER Dariusz	Kraków	POL		74M40/72	M / 268	00:27:57	05.35	+0:11:25	0:13:22 / 347
339	762	SMYRAK Małgorzata	Kraków	POL		86K30/31	K / 71	00:27:59	05.35	+0:11:27	0:13:27 / 352
340	356	BORSA Jolanta	Kraków	POL	Wolne Kozy	64K50/1	K / 72	00:28:00	05.36	+0:11:28	0:13:21 / 344
341	485	KARWIŃSKI Marcin	Kraków	POL		78M30/86	M / 269	00:28:00	05.36	+0:11:29	0:12:57 / 289
342	242	OLSZEWSKI Ryszard	Kraków	POL		68M40/73	M / 270	00:28:01	05.36	+0:11:30	0:13:50 / 380
343	236	RAŚ Grzegorz	Koniusza	POL		88M20/81	M / 271	00:28:02	05.36	+0:11:30	0:13:30 / 357
344	550	MOCIĄK Rafał	Będzin	POL	Triathlon X Team	76M40/74	M / 272	00:28:03	05.36	+0:11:32	0:14:11 / 419
345	204	SZYMAŃSKI Marek	Koszycy	POL	Rodzinne Bieganie	70M40/75	M / 273	00:28:05	05.37	+0:11:34	0:13:16 / 337
346	464	GENOWSKA Aleksandra	Kraków	POL		89K20/29	K / 73	00:28:05	05.37	+0:11:34	0:13:17 / 340
347	210	LACKO Agata	Kraków	POL		83K30/32	K / 74	00:28:05	05.37	+0:11:34	0:12:59 / 296
348	368	SADAKIERSKA-CHUDY	Bolechowice	POL	Zabierzów Biega	64K50/2	K / 75	00:28:05	05.37	+0:11:34	0:14:05 / 408
Anna											
349	203	PARTYKA-SZYMAŃSKA Ewa	Kazimierza Wielka	POL	Rodzinne Bieganie	71K40/13	K / 76	00:28:06	05.37	+0:11:34	0:13:17 / 339
350	227	EKIERT Krzysztof	Racibórz	POL		83M30/87	M / 274	00:28:08	05.37	+0:11:37	0:14:12 / 422
351	226	LUDIAN Lenka	Krakow	POL		83K30/33	K / 77	00:28:08	05.37	+0:11:37	0:14:11 / 420
352	394	SZOPA Krzysztof	Zelczyna	POL	Zelczyna Team	78M30/88	M / 275	00:28:08	05.37	+0:11:37	0:14:13 / 427
353	334	WŁOCH Mariusz	Wieliczka	POL		86M30/89	M / 276	00:28:09	05.37	+0:11:37	0:13:09 / 323
354	48	TURCZA Iwona	Siepraw	POL	Dobczycki Klub Biegacza	79K30/34	K / 78	00:28:09	05.37	+0:11:38	0:13:14 / 332
355	455	ŚWIECZKOWSKI Cezary	Kraków	POL		68M40/76	M / 277	00:28:10	05.38	+0:11:39	0:13:50 / 381
356	467	WOŹNIAK Robert	Krakow	POL		79M30/90	M / 278	00:28:10	05.38	+0:11:38	0:13:58 / 395
357	490	RYNCARZ Andrzej	Kraków	POL		68M40/77	M / 279	00:28:12	05.38	+0:11:41	0:13:51 / 382
358	73	ŁUKASIEWICZ Marcin	Kraków	POL	Docent_zgred	74M40/78	M / 280	00:28:14	05.38	+0:11:42	0:13:28 / 354
359	793	MYRLAK Mirosław	Tarnów	POL	Rankingzawodow.pl	81M30/91	M / 281	00:28:15	05.39	+0:11:43	0:13:24 / 348
360	792	JUREK Przemysław	Tarnów	POL	Rankingzawodow.pl	81M30/92	M / 282	00:28:16	05.39	+0:11:45	0:13:21 / 343
361	267	SALACHNA Grzegorz	Cieszyn	POL	Parkrun Cieszyn	70M40/79	M / 283	00:28:16	05.39	+0:11:45	0:13:37 / 366
362	650	SOSNOWIK Anna	Bedzin	POL	Triathlon X Team	79K30/35	K / 79	00:28:18	05.39	+0:11:46	0:12:59 / 294
363	173	WOGÓRKA Natalia	Kraków	POL		89K20/30	K / 80	00:28:18	05.39	+0:11:46	0:13:39 / 370
364	549	PAPLA Ewa	Bielsko Biala	POL	Triathlon X Team	88K20/31	K / 81	00:28:18	05.39	+0:11:46	0:13:01 / 304

(*)- Czas netto dla pierwszych 50-ciu na mecie / Nettime for first 50 on finish line

Klasyfikacja wg czasów netto (poza 50-cioma pierwszymi na mecie).

Msc Rank	Nr Bib	Nazwisko i imię Name	Miejscowość City	Kraj Nat.	Druż / Klub Team / Club	R-k YoB	Klasyfikacje Ranks	Czas Time	Tempo m/km	diff Net	Check points
365	627	ŚWIATOWIEC Anna	Kraków	POL		71K40/14	K / 82	00:28:18	05.39	+0:11:47	0:13:00 / 298
366	809	KWIECIŃSKI Michał	Siemianowice	POL	Bornrunners.pl	89M20/82	M / 284	00:28:18	05.39	+0:11:46	0:13:01 / 302
367	848	ADAMIEC Magdalena	Piekary Śląskie	POL	Triathlon X Team	88K20/32	K / 83	00:28:18	05.39	+0:11:47	0:13:14 / 330
368	451	ŚLUSAREK Jacek	Kraków	POL		80M30/93	M / 285	00:28:19	05.39	+0:11:47	0:14:08 / 410
369	91	KUCIŃSKA Wioletta	Świątyni Górze	POL	I Ty Możesz Być Wielki - Itmbw	93K20/33	K / 84	00:28:19	05.39	+0:11:47	0:13:41 / 374
370	548	DELEWSKA Kaja	Dąbrowa Gornicza	POL	Triathlon X Team	88K20/34	K / 85	00:28:19	05.39	+0:11:47	0:13:02 / 306
371	385	PIETRUSZKA Katarzyna	Kraków	POL		82K30/36	K / 86	00:28:21	05.40	+0:11:49	0:13:30 / 358
372	246	SKOWRONEK Maciej	Myślenice	POL	Radio Kraków	82M30/94	M / 286	00:28:21	05.40	+0:11:50	0:14:19 / 445
373	476	MISZTAŁ Rafał	Chrzanów	POL		71M40/80	M / 287	00:28:22	05.40	+0:11:51	0:13:26 / 351
374	589	WIŚNIEWSKA Dorota	Kraków	POL		79K30/37	K / 87	00:28:23	05.40	+0:11:51	0:13:27 / 353
375	225	GUARNIERI Fabrizio	Krakow	POL		85M30/95	M / 288	00:28:24	05.40	+0:11:53	0:14:09 / 412
376	237	RADZIEJOWSKA Anna	Kraków	POL		85K30/38	K / 88	00:28:29	05.41	+0:11:57	0:14:02 / 402
377	199	KIDA Andrzej	Kraków	POL	Los Trepos Companieros	79M30/96	M / 289	00:28:30	05.42	+0:11:58	0:12:22 / 235
378	545	TARASKA Bernadeta	Kraków	POL	Dream Team	78K30/39	K / 89	00:28:32	05.42	+0:12:00	0:13:03 / 311
379	200	KAGANEK Krzysztof	Kraków	POL		64M50/25	M / 290	00:28:34	05.42	+0:12:03	0:14:12 / 424
380	340	PRZEBINDA Renata	Czernichów	POL		71K40/15	K / 90	00:28:34	05.42	+0:12:02	0:13:48 / 379
381	97	CHRZĄSTEK Alicja	Kielce	POL		89K20/35	K / 91	00:28:34	05.42	+0:12:02	0:14:02 / 400
382	155	SAPA Jacek	Kraków	POL		68M40/81	M / 291	00:28:35	05.43	+0:12:03	0:14:11 / 418
383	621	WIATR Agata	Kraków	POL	-	79K30/40	K / 92	00:28:36	05.43	+0:12:04	0:14:09 / 414
384	587	KUCHARCZYK Leszek	Kraków	POL	Brak	52M60/7	M / 292	00:28:36	05.43	+0:12:05	0:13:59 / 396
385	212	SZATAN Grzegorz	Kraków	POL		65M50/26	M / 293	00:28:36	05.43	+0:12:05	0:14:16 / 432
386	150	GAŃKIEWICZ Aleksandra	Kraków	POL		78K30/41	K / 93	00:28:39	05.43	+0:12:08	0:13:30 / 356
387	615	WIŚNIEWSKI Rafał	Kraków	POL	Night Runners	69M40/82	M / 294	00:28:41	05.44	+0:12:10	0:13:41 / 373
388	133	KAMIŃSKA Joanna	Wieliczka	POL	Rozbiegana Rodzinka	76K40/16	K / 94	00:28:42	05.44	+0:12:10	0:13:45 / 376
389	272	BARTOSIEWICZ Karolina	Sromowce Wyżne	POL	Storm Kraków	99K20/36	K / 95	00:28:42	05.44	+0:12:11	0:14:17 / 439
390	271	MARCZYK Jakub	Kraków	POL	Storm Kraków	84M30/97	M / 295	00:28:43	05.44	+0:12:12	0:14:18 / 441
391	646	MATYASIK Agata	Kraków	POL	Matyasiki	77K30/42	K / 96	00:28:44	05.44	+0:12:12	0:13:37 / 368
392	741	MIZERA Michał	Kraków	POL		93M20/83	M / 296	00:28:46	05.45	+0:12:14	0:14:08 / 411
393	123	BUGNO Krzysztof	Kraków	POL		88M20/84	M / 297	00:28:46	05.45	+0:12:14	0:13:12 / 327
394	832	BARTYZEL Sabina	Kraków	POL		75K40/17	K / 97	00:28:47	05.45	+0:12:15	0:14:02 / 401
395	833	BARTYZEL Wojciech	Kraków	POL		76M40/83	M / 298	00:28:48	05.45	+0:12:16	0:14:00 / 397
396	61	CUPRYŚ Dariusz	Kraków	POL	Night Runners	82M30/98	M / 299	00:28:50	05.46	+0:12:18	0:15:01 / 531
397	473	BOGUTA Beata	Kraków	POL		75K40/18	K / 98	00:28:52	05.46	+0:12:21	0:14:00 / 398
398	87	KLAMIŃSKA Wioleta	Kraków	POL	Nowohucki Kombinat Sportowy	84K30/43	K / 99	00:28:52	05.46	+0:12:21	0:13:19 / 342
399	790	KUSZTYKIEWICZ Arkadiusz	Kraków	POL		73M40/84	M / 300	00:28:54	05.46	+0:12:22	0:14:04 / 406
400	781	KULIKOWSKI Robert	Skawina	POL		68M40/85	M / 301	00:28:54	05.46	+0:12:22	0:14:05 / 407
401	104	WĄSIK Rafał	Kraków	POL		79M30/99	M / 302	00:28:55	05.47	+0:12:24	0:13:54 / 388
402	856	SYTA Magdalena	Kraków	POL	Ziomeczki	83K30/44	K / 100	00:28:55	05.47	+0:12:23	0:15:15 / 552

(*)- Czas netto dla pierwszych 50-ciu na mecie / Nettime for first 50 on finish line

Klasyfikacja wg czasów netto (poza 50-cioma pierwszymi na mecie).

Msc Rank	Nr Bib	Nazwisko i imię Name	Miejscowość City	Kraj Nat.	Druż / Klub Team / Club	R-k YoB	Klasyfikacje Ranks	Czas Time	Tempo m/km	diff Net	Check points
403	574	GADEK Agnieszka	Bosutów		POL		84K30/45 K / 101	00:28:55	05.47	+0:12:23	0:13:35 / 364
404	539	MOLONG Urszula	Kraków		POL	Night Runners	82K30/46 K / 102	00:28:57	05.47	+0:12:26	0:13:38 / 369
405	820	BAHRANOWSKA Maria	Kraków		POL	Night Runners	93K20/37 K / 103	00:28:59	05.47	+0:12:27	0:13:03 / 307
406	553	WILKOLEK Krzysztof	Skawina		POL	Night Runners	88M20/85 M / 303	00:28:59	05.47	+0:12:27	0:15:02 / 536
407	423	TOKARSKA Bożena	Kraków		POL		78K30/47 K / 104	00:29:00	05.48	+0:12:29	0:13:53 / 384
408	807	MACHLOWSKI Łukasz	Kraków		POL	Kkb Dystans Kraków	86M30/100 M / 304	00:29:01	05.48	+0:12:30	0:13:03 / 309
409	825	GARLEWICZ Grzegorz	Kraków		POL		75M40/86 M / 305	00:29:02	05.48	+0:12:31	0:14:25 / 452
410	740	KORZENIOWSKA-DEBOWSKA Magdalena	Kraków		POL	Niepolomice Biegają	79K30/48 K / 105	00:29:02	05.48	+0:12:31	0:14:27 / 456
411	641	POTOCKA Katarzyna	Kraków		POL		75K40/19 K / 106	00:29:03	05.48	+0:12:31	0:14:17 / 437
412	109	PAWLIK Grzegorz	Wieliczka		POL	Niepolomice Biegają	80M30/101 M / 306	00:29:03	05.48	+0:12:32	0:14:28 / 457
413	326	WIECZOREK Sebastian	Kraków		POL	Es-system Running Team	74M40/87 M / 307	00:29:04	05.48	+0:12:32	0:14:16 / 435
414	412	CZYŻEWICZ Monika	Sułków		POL	Niepolomice Biegają	78K30/49 K / 107	00:29:04	05.48	+0:12:32	0:14:30 / 463
415	405	MADEJ Grzegorz	Kraków		POL	-	83M30/102 M / 308	00:29:04	05.48	+0:12:33	0:12:28 / 244
416	37	SUCHOWSKI Andrzej	Niepolomice		POL	Niepolomice Biegają	70M40/88 M / 309	00:29:06	05.49	+0:12:34	0:14:34 / 473
417	52	BURNUS Beata	Kraków		POL	Night Runners	84K30/50 K / 108	00:29:10	05.50	+0:12:39	0:14:15 / 429
418	375	IGNASZAK Marek	Kraków		POL	Józefińska Team Kraków	51M60/8 M / 310	00:29:11	05.50	+0:12:39	0:14:11 / 421
419	617	MAŁEK Kinga	Jadowniki		POL	-	87K20/38 K / 109	00:29:11	05.50	+0:12:40	0:14:11 / 417
420	421	WOJTAN Ewa	Dobczyce		POL	Dobczycki Klub Biegacza	77K30/51 K / 110	00:29:11	05.50	+0:12:40	0:14:30 / 462
421	255	KRUK Dominika	Bilcza		POL		89K20/39 K / 111	00:29:13	05.50	+0:12:42	0:14:18 / 442
422	254	SZMIDT Paweł	Zagnańsk		POL	Antenna Runners	89M20/86 M / 311	00:29:14	05.50	+0:12:42	0:14:19 / 444
423	377	RZEPA Andrzej	Grodzisko		POL	Józefińska Team	81M30/103 M / 312	00:29:14	05.50	+0:12:43	0:15:13 / 550
424	533	SYGUŁA Katarzyna	Jaworzno		POL	Kb Mckis Jaworzno	73K40/20 K / 112	00:29:15	05.51	+0:12:44	0:14:09 / 413
425	601	ŁOBODA Łukasz	Libertów		POL		82M30/104 M / 313	00:29:15	05.51	+0:12:44	0:13:48 / 378
426	594	OBRAŁ Łukasz	Kraków		POL	Www.prawo-porady.pl	76M40/89 M / 314	00:29:16	05.51	+0:12:45	0:13:55 / 389
427	260	MULEWICZ Anna	Słomniki		POL		86K30/52 K / 113	00:29:16	05.51	+0:12:45	0:13:24 / 349
428	235	BODZIOCH Agnieszka	Wojnicz		POL		92K20/40 K / 114	00:29:17	05.51	+0:12:46	0:13:52 / 383
429	442	WALCZAK Stanisław	Kraków		POL	-	72M40/90 M / 315	00:29:19	05.51	+0:12:47	0:14:09 / 415
430	112	ANDRUCHÓW Natalia	Kraków		POL	Wataha Runners Alwernia	97K20/41 K / 115	00:29:20	05.52	+0:12:49	0:14:30 / 464
431	905	JANEWSKI Piotr	Kraków		POL	State Street	73M40/91 M / 316	00:29:20	05.52	+0:12:48	0:14:33 / 471
432	735	SOPYŁA Robert	Kraków		POL	Los Trepos Companieros	74M40/92 M / 317	00:29:21	05.52	+0:12:50	0:14:21 / 447
433	706	RUSIN Jola	Szarów		POL		83K30/53 K / 116	00:29:21	05.52	+0:12:49	0:13:31 / 360
434	495	WITKOWSKA Iga	Zielonki		POL	Biegnę, Żeby Bartek Mógł Biegać	74K40/21 K / 117	00:29:21	05.52	+0:12:50	0:14:17 / 438
435	722	ĆWIAKAŁA Agnieszka	Kraków		POL	Helpiness	75K40/22 K / 118	00:29:21	05.52	+0:12:49	0:14:16 / 436
436	481	WARREN Stuart	Clacton		GBR		88M20/87 M / 318	00:29:22	05.52	+0:12:51	0:13:57 / 392
437	443	BOREK Mariusz	Kraków		POL		89M20/88 M / 319	00:29:23	05.52	+0:12:51	0:14:40 / 491
438	701	KURZYDŁO Maciej	Kraków		POL	Szybkie Ślimaki	03M20/89 M / 320	00:29:24	05.52	+0:12:52	0:13:11 / 325
439	705	SADŁOWSKA Emilia	Kraków		POL	Szybkie Ślimaki	03K20/42 K / 119	00:29:25	05.53	+0:12:53	0:13:11 / 326

(*)- Czas netto dla pierwszych 50-ciu na mecie / Nettime for first 50 on finish line

Klasyfikacja wg czasów netto (poza 50-cioma pierwszymi na mecie).

Msc Rank	Nr Bib	Nazwisko i imię Name	Miejscowość City	Kraj Nat.	Druż / Klub Team / Club	R-k YoB	Klasyfikacje Ranks	Czas Time	Tempo m/km	diff Net	Check points
440	577	GADEK Joanna	Bosutów	POL	-		84K30/54 K / 120	00:29:25	05.53	+0:12:54	0:13:47 / 377
441	378	WILGA Ewa	Kraków	POL			92K20/43 K / 121	00:29:28	05.53	+0:12:56	0:15:17 / 556
442	243	WOŁOSZYN Maciej	Kraków	POL			76M40/93 M / 321	00:29:34	05.54	+0:13:02	0:14:16 / 433
443	142	KOZIOL Anna	Kraków	POL			78K30/55 K / 122	00:29:34	05.54	+0:13:03	0:13:53 / 385
444	436	BOREK Łukasz	Kraków	POL			91M20/90 M / 322	00:29:35	05.55	+0:13:03	0:14:38 / 488
445	854	BIL Zbigniew	Kraków	POL	Ziomeczki		59M50/27 M / 323	00:29:35	05.55	+0:13:04	0:14:15 / 431
446	366	DOLAŚ Danuta	Kraków	POL			73K40/23 K / 123	00:29:40	05.56	+0:13:09	0:14:12 / 423
447	554	OMYLA Edyta	Stanowice	POL			95K20/44 K / 124	00:29:40	05.56	+0:13:09	0:15:00 / 528
448	79	NOWAK Sebastian	Chrzanów	POL	Podwórkowe Kółka Biegowe		82M30/105 M / 324	00:29:45	05.57	+0:13:13	0:13:56 / 390
449	213	DOLEZIK Aleksandra	Gliwice	POL	Kkb Dystans Kraków		94K20/45 K / 125	00:29:48	05.57	+0:13:16	0:14:34 / 475
450	347	GOSTYŃSKA Weronika	Kraków	POL	Gostyńscy Team		79K30/56 K / 126	00:29:48	05.57	+0:13:16	0:14:34 / 474
451	912	NORBIS Paul	Kraków	POL	State Street		68M40/94 M / 325	00:29:50	05.58	+0:13:18	0:14:28 / 458
452	283	JANAS Joanna	Kraków	POL			76K40/24 K / 127	00:29:51	05.58	+0:13:19	0:14:15 / 430
453	265	KALAMACKA Justyna	Brodla	POL	Wataha Runners Alwernia		82K30/57 K / 128	00:29:52	05.58	+0:13:20	0:14:52 / 515
454	110	ANDRUCHÓW Joanna	Kraków	POL	Wataha Runners Alwernia		74K40/25 K / 129	00:29:53	05.58	+0:13:22	0:14:35 / 479
455	317	HUDZIK Dominika	Grojec	POL	Wataha Runners Alwernia		78K30/58 K / 130	00:29:54	05.58	+0:13:22	0:14:34 / 476
456	909	MIETLA Adrian	Kraków	POL	State Street		83M30/106 M / 326	00:29:55	05.59	+0:13:23	0:14:01 / 399
457	726	SZETELA Anna	Kraków	POL			65K50/3 K / 131	00:29:55	05.59	+0:13:24	0:14:47 / 501
458	712	BOROŃ Miłosz	Kraków	POL	One Way Ticket		96M20/91 M / 327	00:29:56	05.59	+0:13:25	0:14:41 / 495
459	709	BOROŃ Alina	Kraków	POL	One Way Ticket		94K20/46 K / 132	00:29:56	05.59	+0:13:25	0:14:40 / 492
460	711	BOROŃ Marcin	Kraków	POL	One Way Ticket		65M50/28 M / 328	00:29:58	05.59	+0:13:26	0:14:43 / 497
461	33	GROCHOWINA Grzegorz	Kraków	POL			83M30/107 M / 329	00:30:00	06.00	+0:13:28	0:14:36 / 483
462	364	CHUDY Jacek	Bolechowice	POL	Zabierzów Biega		62M50/29 M / 330	00:30:01	06.00	+0:13:30	0:14:46 / 500
463	529	WYRWA Joanna	Krakow	POL			80K30/59 K / 133	00:30:03	06.00	+0:13:31	0:14:13 / 426
464	145	NIEPSUJ Łukasz	Niepolomice	POL	Niepolomice Biegają		81M30/108 M / 331	00:30:04	06.00	+0:13:33	0:14:33 / 469
465	719	ROMANIEC Krzysztof	Wieliczka	POL			96M20/92 M / 332	00:30:04	06.00	+0:13:33	0:13:39 / 371
466	720	SŁOMKA Dominika	Dobczyce	POL			98K20/47 K / 134	00:30:05	06.01	+0:13:33	0:13:39 / 372
467	480	BUCZEK Kamila	Krakow	POL			90K20/48 K / 135	00:30:05	06.01	+0:13:33	0:14:23 / 450
468	728	TROJANOWSKI Ryszard	Bielsko-biała	POL	Alpha Zabiegani		67M40/95 M / 333	00:30:06	06.01	+0:13:35	0:13:36 / 365
469	475	MILLER Monika	Kraków	POL			77K30/60 K / 136	00:30:07	06.01	+0:13:35	0:14:37 / 485
470	146	PANECKA-NIEPSUJ Monika	Niepolomice	POL	Niepolomice Biegają		85K30/61 K / 137	00:30:07	06.01	+0:13:36	0:14:35 / 481
471	314	SADOWIŃSKA Adriana	Kraków	POL	Pokojowy Patrol		70K40/26 K / 138	00:30:07	06.01	+0:13:35	0:14:25 / 453
472	822	CEBRAT Ewa	Sosnowiec	POL	Silesia Runners Club		76K40/27 K / 139	00:30:08	06.01	+0:13:36	0:14:35 / 478
473	595	WOROŹKO Jarosław	Kraków	POL	Rolf10001		70M40/96 M / 334	00:30:08	06.01	+0:13:36	0:13:53 / 386
474	732	ZAWADZKA Aneta	Kraków	POL			77K30/62 K / 140	00:30:08	06.01	+0:13:36	0:14:47 / 502
475	821	CEBRAT Tomasz	Sosnowiec	POL			74M40/97 M / 335	00:30:09	06.01	+0:13:37	0:14:37 / 486
476	354	LORENS Piotr	Krakow	POL			70M40/98 M / 336	00:30:10	06.02	+0:13:39	0:14:12 / 425
477	799	TEKIELA Tadeusz	Kraków	POL			57M50/30 M / 337	00:30:14	06.02	+0:13:43	0:14:17 / 440

(*)- Czas netto dla pierwszych 50-ciu na mecie / Nettime for first 50 on finish line

Klasyfikacja wg czasów netto (poza 50-cioma pierwszymi na mecie).

Msc Rank	Nr Bib	Nazwisko i imię Name	Miejscowość City	Kraj Nat.	Druż / Klub Team / Club	R-k YoB	Klasyfikacje Ranks	Czas Time	Tempo m/km	diff Net	Check points
478	561	PIETRZYK Justyna	Zielonki	POL		89K20/49	K / 141	00:30:15	06.03	+0:13:44	0:14:13 / 428
479	343	OGIEGŁO Dominik	Wadowice	POL		85M30/109	M / 338	00:30:15	06.03	+0:13:43	0:13:57 / 393
480	704	ŚWIĘTEK Paulina	Kraków	POL		90K20/50	K / 142	00:30:16	06.03	+0:13:44	0:14:51 / 512
481	903	HETZEL David	Kraków	POL	State Street	77M30/110	M / 339	00:30:17	06.03	+0:13:46	0:15:02 / 534
482	372	LOBODA Daniel	Tarnow	POL	Industria Team	84M30/111	M / 340	00:30:18	06.03	+0:13:46	0:14:48 / 509
483	714	GÓRECKI Mikołaj	Kraków	POL	Nauka Biega	78M30/112	M / 341	00:30:21	06.04	+0:13:50	0:14:16 / 434
484	279	KOWALCZYK Tadeusz	Kraków	POL	Niezrzeszony	54M60/9	M / 342	00:30:22	06.04	+0:13:51	0:14:38 / 489
485	129	MICHALIK Jerzy	Kraków	POL		68M40/99	M / 343	00:30:22	06.04	+0:13:50	0:15:02 / 532
486	935	PASIEKA Patrycja		POL		85K30/63	K / 143	00:30:25	06.05	+0:13:54	0:15:15 / 551
487	733	GARBARZ Justyna	Kraków	POL		88K20/51	K / 144	00:30:27	06.05	+0:13:55	0:14:26 / 455
488	598	PILCH Janusz	Skawina	POL		64M50/31	M / 344	00:30:27	06.05	+0:13:55	0:14:36 / 484
489	731	WRÓBLEWSKA Renata	Kraków	POL		71K40/28	K / 145	00:30:28	06.05	+0:13:56	0:14:48 / 507
490	266	LISOWSKA Agnieszka	Skawina	POL		85K30/64	K / 146	00:30:28	06.05	+0:13:56	0:14:21 / 446
491	75	DZIOPA Paweł	Kielce	POL		71M40/100	M / 345	00:30:28	06.05	+0:13:57	0:14:50 / 511
492	956	REGULSKA Natalia	Kraków	POL	Super Nurse	86K30/65	K / 147	00:30:29	06.05	+0:13:57	0:14:30 / 461
493	276	BIŁAS Patrycja	Orzesze	POL		94K20/52	K / 148	00:30:32	06.06	+0:14:00	0:14:31 / 466
494	181	CHRONOWSKA Monika	Grybów	POL		89K20/53	K / 149	00:30:32	06.06	+0:14:00	0:15:12 / 549
495	528	REJDUCH-PAPROCKA Katarzyna	Kraków	POL		73K40/29	K / 150	00:30:33	06.06	+0:14:01	0:14:21 / 448
496	252	BIŁAS Klaudia	Orzesze	POL	Silesia Nordic Team	96K20/54	K / 151	00:30:33	06.06	+0:14:02	0:14:29 / 459
497	294	BIŁAS Bożena	Orzesze	POL		73K40/30	K / 152	00:30:33	06.06	+0:14:02	0:14:33 / 470
498	259	DZIADOWIEC Martyna	Brzesko	POL	Chciałam Se Pobiegać	93K20/55	K / 153	00:30:39	06.07	+0:14:07	0:14:35 / 482
499	911	NEWMAN Scott	Kraków	POL	State Street	79M30/113	M / 346	00:30:39	06.07	+0:14:08	0:14:42 / 496
500	224	OLEKSY Piotr	Nowy Sącz	POL	Biegam Ze Szwagrem	00M20/93	M / 347	00:30:41	06.08	+0:14:09	0:13:54 / 387
501	410	JARKOWSKA-NATKANIEC Alicja	Kraków	POL		87K20/56	K / 154	00:30:41	06.08	+0:14:09	0:14:47 / 503
502	420	SOKÓŁ Aleksandra	Kraków	POL		85K30/66	K / 155	00:30:42	06.08	+0:14:11	0:14:23 / 449
503	411	NATKANIEC Paweł	Kraków	POL		84M30/114	M / 348	00:30:42	06.08	+0:14:10	0:14:48 / 505
504	430	SOKÓŁ Grzegorz	Kraków	POL		85M30/115	M / 349	00:30:42	06.08	+0:14:11	0:14:24 / 451
505	435	PARA Klaudia	Dobczyce	POL	Dobczycki Klub Biegacza	99K20/57	K / 156	00:30:42	06.08	+0:14:11	0:14:33 / 472
506	223	MACHAJ Maciej	Nowy Sącz	POL	Biegam Ze Szwagrem	90M20/94	M / 350	00:30:42	06.08	+0:14:11	0:13:57 / 391
507	85	ROZLACHOWSKI Tomasz	Węgrzce Wielkie	POL	Niepolomice Biegają	74M40/101	M / 351	00:30:42	06.08	+0:14:10	0:14:19 / 443
508	376	ROSECKA Katarzyna	Kraków	POL		79K30/67	K / 157	00:30:45	06.09	+0:14:13	0:14:41 / 494
509	193	JAMKA Wiesław	Skawina	POL	Optima Skawina	62M50/32	M / 352	00:30:47	06.09	+0:14:15	0:14:35 / 480
510	60	CZYŻ Monika	Kraków	POL	Night Runners	90K20/58	K / 158	00:30:48	06.09	+0:14:16	0:14:59 / 525
511	216	JAKIEŁA Przemysław	Kraków	POL	Antos Team	85M30/116	M / 353	00:30:50	06.10	+0:14:18	0:15:17 / 554
512	800	MISIARZ Józef	Kraków	POL	Zabierzów Biega	57M50/33	M / 354	00:30:51	06.10	+0:14:19	0:15:17 / 555
513	51	ZIĘBA Anna	Kraków	POL	Super Nurse	79K30/68	K / 159	00:30:51	06.10	+0:14:19	0:14:41 / 493

(*)- Czas netto dla pierwszych 50-ciu na mecie / Nettime for first 50 on finish line

Klasyfikacja wg czasów netto (poza 50-cioma pierwszymi na mecie).

Msc Rank	Nr Bib	Nazwisko i imię Name	Miejscowość City	Kraj Nat.	Druż / Klub Team / Club	R-k YoB	Klasyfikacje Ranks	Czas Time	Tempo m/km	diff Net	Check points
514	910	SZEMIK Dominik	Kraków		POL State Street	90M20/95	M / 355	00:30:53	06.10	+0:14:21	0:15:09 / 546
515	590	BARAN Ewa	Cianowice		POL Night Runners	83K30/69	K / 160	00:30:53	06.10	+0:14:21	0:15:03 / 538
516	509	LIPKA Martyna	Kraków		POL	87K20/59	K / 161	00:30:53	06.10	+0:14:21	0:15:24 / 569
517	515	LEBRYK Michał	Kraków		POL Lebryczki	03M20/96	M / 356	00:30:53	06.10	+0:14:21	0:14:55 / 518
518	230	GAJDA Dorota	Kraków		POL Night Runners	87K20/60	K / 162	00:30:54	06.10	+0:14:22	0:14:59 / 527
519	774	ZALĘCZNA Magdalena	Wieliczka		POL	83K30/70	K / 163	00:30:55	06.11	+0:14:24	0:14:58 / 521
520	775	NIEWIADOMSKI Jan karol	Kalwaria		POL	52M60/10	M / 357	00:30:56	06.11	+0:14:24	0:14:59 / 523
521	68	CIULIS- PYZNAR Marta	Kraków		POL	82K30/71	K / 164	00:30:57	06.11	+0:14:26	0:15:07 / 543
522	69	SUCHOWSKA Violetta	Niepolomice		POL Niepolomice Biegają	71K40/31	K / 165	00:31:03	06.12	+0:14:31	0:14:48 / 508
523	114	WRÓBEL Jakub	Kraków		POL Wróble 2+1	03M20/97	M / 358	00:31:07	06.13	+0:14:36	0:16:00 / 620
524	36	BLOK Barbara	Krosno		POL	91K20/61	K / 166	00:31:10	06.14	+0:14:38	0:14:45 / 499
525	217	KOŁODZIEJ Agnieszka	Lubien		GBR	85K30/72	K / 167	00:31:11	06.14	+0:14:39	0:14:52 / 514
526	477	CIEPŁOWSKA Iwona	Kraków		POL Harpun	87K20/62	K / 168	00:31:11	06.14	+0:14:39	0:14:35 / 477
527	492	MICHALIK Jakub	Nowy Sącz		POL	89M20/98	M / 359	00:31:11	06.14	+0:14:40	0:13:42 / 375
528	71	TABIŚ Małgorzata	Kraków		POL Eskadra Kraków	70K40/32	K / 169	00:31:12	06.14	+0:14:40	0:14:59 / 524
529	113	WRÓBEL Piotr	Kraków		POL Wróble 2+1	74M40/102	M / 360	00:31:12	06.14	+0:14:40	0:16:02 / 622
530	454	NAWROT Anna	Niepolomice		POL	84K30/73	K / 170	00:31:13	06.14	+0:14:42	0:15:01 / 530
531	755	KULA Paweł	Kraków		POL	79M30/117	M / 361	00:31:17	06.15	+0:14:45	
532	759	WOŹNIAK Paweł	Kraków		POL	81M30/118	M / 362	00:31:18	06.15	+0:14:47	0:15:18 / 560
533	852	WOŚ Piotr	Kraków		POL Ziomeczki	83M30/119	M / 363	00:31:21	06.16	+0:14:49	0:15:21 / 564
534	546	OKARMUS Radosław	Kraków		POL -	84M30/120	M / 364	00:31:22	06.16	+0:14:51	0:15:49 / 608
535	128	ĆWIEKOWSKI Paweł	Kraków		POL	77M30/121	M / 365	00:31:24	06.16	+0:14:53	0:15:11 / 548
536	823	PUNDYK Bartosz	Kraków		POL Żaba I Miś	84M30/122	M / 366	00:31:34	06.18	+0:15:03	0:15:50 / 611
537	824	KOT Anna	Kraków		POL Żaba I Miś	88K20/63	K / 171	00:31:34	06.18	+0:15:03	0:15:50 / 609
538	295	DUNAL Michał	Kraków		POL Lajkonik Running Team	87M20/99	M / 367	00:31:35	06.19	+0:15:03	0:15:55 / 615
539	298	MUCHA Iwona	Miechów		POL Lajkonik Running Team	91K20/64	K / 172	00:31:35	06.19	+0:15:04	0:15:56 / 616
540	516	MAGOCZY Justyna	Kraków		POL	87K20/65	K / 173	00:31:37	06.19	+0:15:05	0:14:43 / 498
541	581	GRĘDA Adriana	Olkusz		POL	92K20/66	K / 174	00:31:38	06.19	+0:15:07	0:14:57 / 520
542	604	OLSZEWSKI Tomasz	Kraków		POL	85M30/123	M / 368	00:31:38	06.19	+0:15:06	0:15:46 / 602
543	754	PODGÓRSKI Kacper	Kraków		POL Cezary Team	88M20/100	M / 369	00:31:39	06.19	+0:15:07	0:15:47 / 603
544	458	BIERNAT Karol	Kraków		POL	00M20/101	M / 370	00:31:42	06.20	+0:15:10	0:15:57 / 617
545	122	BUSSE Kamila	Polska		POL	99K20/67	K / 175	00:31:43	06.20	+0:15:11	0:14:30 / 460
546	844	SIKORA Aleksandra	Kraków		POL	91K20/68	K / 176	00:31:48	06.21	+0:15:16	0:15:32 / 583
547	147	WADAS Katarzyna	Kraków		POL Nowa Huta Team	70K40/33	K / 177	00:31:48	06.21	+0:15:17	0:15:10 / 547
548	482	PRZEBINDA Adam	Czernichów		POL	97M20/102	M / 371	00:31:49	06.21	+0:15:18	0:15:26 / 574
549	491	MADEJ Dominika	Kraków		POL	97K20/69	K / 178	00:31:51	06.22	+0:15:20	0:15:08 / 545
550	165	BUSSE Urszula	Iwanowice		POL	74K40/34	K / 179	00:31:52	06.22	+0:15:21	0:14:31 / 467
551	448	KŁAPCINSKA Alicja	Kraków		POL	79K30/74	K / 180	00:31:54	06.22	+0:15:22	0:15:17 / 557

(*)- Czas netto dla pierwszych 50-ciu na mecie / Nettime for first 50 on finish line

Klasyfikacja wg czasów netto (poza 50-cioma pierwszymi na mecie).

Msc Rank	Nr Bib	Nazwisko i imię Name	Miejscowość City	Kraj Nat.	Druż / Klub Team / Club	R-k YoB	Klasyfikacje Ranks	Czas Time	Tempo m/km	diff Net	Check points
552	64	SIPIERA Tomasz	Kraków	POL	Lacho Team	72M40/103	M / 372	00:31:55	06.23	+0:15:23	0:15:27 / 575
553	32	WAŚIK Magdalena	Nowe Brzesko	POL		78K30/75	K / 181	00:31:55	06.23	+0:15:24	0:14:39 / 490
554	407	AMAROWICZ Jarosław	Kraków	POL	Amarowicz	85M30/124	M / 373	00:31:55	06.23	+0:15:24	0:14:56 / 519
555	445	PABIAN Dariusz	Kraków	POL		74M40/104	M / 374	00:31:56	06.23	+0:15:25	0:15:19 / 562
556	281	BRZEZIECKA Ewa	Grojec	POL		89K20/70	K / 182	00:31:57	06.23	+0:15:25	0:15:33 / 584
557	316	HUDZIK Robert	Grojec	POL	Wataha Runners Alwernia	79M30/125	M / 375	00:31:58	06.23	+0:15:27	0:15:24 / 571
558	117	SEWERYN Martyna	Suloszowa	POL	M+m	97K20/71	K / 183	00:31:58	06.23	+0:15:26	0:14:38 / 487
559	367	RYCHLIK Robert	Alwernia	POL	Wataha Runners Alwernia	64M50/34	M / 376	00:31:58	06.23	+0:15:26	0:15:28 / 576
560	253	BUCKA Aneta	Alwernia	POL	Wataha Runners Alwernia	75K40/35	K / 184	00:31:59	06.23	+0:15:28	0:15:02 / 535
561	76	AUGUSTYŃSKA Kinga	Kraków	POL	Biegnę, Żeby Bartek Mógł Biegać	78K30/76	K / 185	00:31:59	06.23	+0:15:27	0:15:34 / 586
562	904	PUDELEK Kamil	Kraków	POL	State Street	89M20/103	M / 377	00:32:00	06.24	+0:15:29	0:15:46 / 601
563	77	AUGUSTYŃSKI Sylwester	Kraków	POL	Lacho Team	81M30/126	M / 378	00:32:01	06.24	+0:15:29	0:15:31 / 581
564	452	ŚLUSAREK Marta	Kraków	POL		83K30/77	K / 186	00:32:03	06.24	+0:15:32	0:15:25 / 572
565	111	ANDRUCHÓW Paweł	Kraków	POL	Wataha Runners Alwernia	73M40/105	M / 379	00:32:03	06.24	+0:15:31	0:15:28 / 577
566	387	BAKALARZ Mateusz	Kraków	POL		87M20/104	M / 380	00:32:04	06.24	+0:15:32	0:14:54 / 517
567	849	MACHOWSKA Renata	Kraków	POL	Ziomeczki	86K30/78	K / 187	00:32:06	06.25	+0:15:34	0:15:22 / 565
568	764	TALAGA Magdalena	Kraków	POL		82K30/79	K / 188	00:32:07	06.25	+0:15:35	0:15:40 / 592
569	514	LEBRYK Magdalena	Kraków	POL	Lebryczki	03K20/72	K / 189	00:32:10	06.26	+0:15:39	0:14:52 / 513
570	47	KUWIK Krystian		POL		03M20/105	M / 381	00:32:11	06.26	+0:15:39	0:14:31 / 465
571	609	MRÓZ Aleksandra	Kraków	POL	Brak	97K20/73	K / 190	00:32:11	06.26	+0:15:40	0:15:47 / 604
572	613	MRÓZ Iwona	Kocmyrzów	POL		73K40/36	K / 191	00:32:14	06.26	+0:15:42	0:15:50 / 610
573	502	MIKOŁAJCZYK Julia	Kokotów	POL	Rodzina	04K20/74	K / 192	00:32:15	06.27	+0:15:44	0:14:54 / 516
574	274	PASOŃ Sara	Sromowce Wyżne	POL	Storm Kraków	99K20/75	K / 193	00:32:17	06.27	+0:15:45	0:15:18 / 559
575	725	ZIMA Monika	Kraków	POL		81K30/80	K / 194	00:32:20	06.28	+0:15:48	0:15:28 / 578
576	29	LACIŃSKI Norbert	Brzozówka	POL		73M40/106	M / 382	00:32:21	06.28	+0:15:50	0:15:02 / 533
577	187	MARCZYK Artur	Kraków	POL	Storm Kraków	85M30/127	M / 383	00:32:21	06.28	+0:15:49	0:15:21 / 563
578	739	TRZAJNA Agnieszka	Kraków	POL		84K30/81	K / 195	00:32:22	06.28	+0:15:50	0:14:58 / 522
579	40	WÓJCİK Katarzyna	Kraków	POL		78K30/82	K / 196	00:32:22	06.28	+0:15:51	0:15:03 / 537
580	777	BOGUŚ Jolanta	Wieliczka	POL		70K40/37	K / 197	00:32:25	06.29	+0:15:54	0:14:49 / 510
581	58	LAMPART Marta	Kraków	POL	Night Runners	83K30/83	K / 198	00:32:28	06.29	+0:15:56	0:15:41 / 597
582	222	GŁOGOWSKA Karolina	Radoom	POL		85K30/84	K / 199	00:32:28	06.29	+0:15:56	0:15:38 / 590
583	205	TOKARZ Katarzyna	Ptaszkowa	POL		90K20/76	K / 200	00:32:28	06.29	+0:15:56	0:14:47 / 504
584	57	CHORAĞWICKA Anna	Mszana Dolna	POL		90K20/77	K / 201	00:32:29	06.29	+0:15:58	0:15:05 / 539
585	802	LABUZ Izabela	Mszana Dolna	POL		90K20/78	K / 202	00:32:31	06.30	+0:15:59	0:15:06 / 542
586	718	BIŁY Jakub	Kraków	POL		87M20/106	M / 384	00:32:35	06.31	+0:16:03	0:16:14 / 630
587	521	ZIAJKO Dorota	Kraków	POL	Uks Rajska Szkoła	71K40/38	K / 203	00:32:37	06.31	+0:16:05	0:15:17 / 553
588	278	KOWALCZYK Joanna	Kraków	POL	Niezrzeszona	73K40/39	K / 204	00:32:38	06.31	+0:16:07	0:15:17 / 558
589	188	ORMIAŃSKA Marta	Kraków	POL	Dom Rowerowy Krynica-zdrój	71K40/40	K / 205	00:32:39	06.31	+0:16:08	0:15:42 / 598

(*)- Czas netto dla pierwszych 50-ciu na mecie / Nettime for first 50 on finish line

Klasyfikacja wg czasów netto (poza 50-cioma pierwszymi na mecie).

Msc Rank	Nr Bib	Nazwisko i imię Name	Miejscowość City	Kraj Nat.	Druż / Klub Team / Club	R-k YoB	Klasyfikacje Ranks	Czas Time	Tempo m/km	diff Net	Check points
590	631	GAWEL Rafał	Niepolomice		POL		74M40/107 M / 385	00:32:42	06.32	+0:16:11	0:15:39 / 591
591	629	OCIECZEK Joanna	Kraków		POL		84K30/85 K / 206	00:32:44	06.32	+0:16:12	0:15:40 / 595
592	444	BIERNAT Urszula	Kraków		POL		66K50/4 K / 207	00:32:44	06.32	+0:16:13	0:15:59 / 619
593	273	BORZĘCKA Kamila	Sromowce Niżne		POL Storm Kraków		99K20/79 K / 208	00:32:48	06.33	+0:16:17	0:14:59 / 526
594	270	MARCZYK Irmina	Kraków		POL Storm Kraków		89K20/80 K / 209	00:32:50	06.34	+0:16:18	0:15:00 / 529
595	955	CAŁA Maria	Kraków		POL Chciałem Se Pobiegać		04K20/81 K / 210	00:32:51	06.34	+0:16:19	0:15:40 / 593
596	449	BOLSEGA Krzysztof	Kraków		POL Tkkfazory		68M40/108 M / 386	00:32:51	06.34	+0:16:19	0:15:07 / 544
597	954	CAŁA Maciej	Kraków		POL Chciałem Se Pobiegać		76M40/109 M / 387	00:32:54	06.34	+0:16:23	0:15:40 / 594
598	419	WRÓBLEWSKI Maciej	Kraków		POL Mtb Team - Kraków		85M30/128 M / 388	00:32:57	06.35	+0:16:25	0:16:01 / 621
599	184	AUGUSTYN Ewa	Kraków		POL Chciałem Se Pobiegać		70K40/41 K / 211	00:32:58	06.35	+0:16:27	0:15:49 / 607
600	558	WESOŁOWSKA Ewelina	Sędziszów		POL Crossfit Blue Point		90K20/82 K / 212	00:32:59	06.35	+0:16:27	0:16:13 / 627
601	157	KWIATKOWSKA Barbara	Kraków		POL		62K50/5 K / 213	00:32:59	06.35	+0:16:28	0:15:30 / 579
602	900	ZAWODNIK Do uzup			POL		M / 389	00:33:00	06.36	+0:16:28	0:15:05 / 540
603	396	DĄBROWSKA Katarzyna	Kraków		POL		85K30/86 K / 214	00:33:00	06.36	+0:16:28	0:15:26 / 573
604	144	TABISZEWSKA Urszula	Kielce		POL		86K30/87 K / 215	00:33:02	06.36	+0:16:31	0:16:13 / 629
605	25	TYLEK Ryszard	Kraków		POL Niezrzeszony		77M30/129 M / 390	00:33:03	06.36	+0:16:31	0:15:48 / 605
606	579	WYPYCH Hubert	Kraków		POL		02M20/107 M / 391	00:33:03	06.36	+0:16:31	0:16:19 / 640
607	450	SZWIEC Edward	Kraków		POL		53M60/11 M / 392	00:33:12	06.38	+0:16:40	0:15:30 / 580
608	499	ZAPOROWSKI Adrian	Giebułtów		POL Giebułtów Biega		01M20/108 M / 393	00:33:14	06.38	+0:16:43	0:16:49 / 669
609	483	KONIECZNY Michał	Kraków		POL		86M30/130 M / 394	00:33:15	06.39	+0:16:44	0:16:25 / 644
610	361	OSTROWSKA Magdalena	Kraków		POL		78K30/88 K / 216	00:33:17	06.39	+0:16:45	0:15:54 / 614
611	622	RACITI Giuseppe	Kraków		ITA -		75M40/110 M / 395	00:33:18	06.39	+0:16:47	0:15:45 / 599
612	190	DUDEK Natalia	Sanok		POL		90K20/83 K / 217	00:33:20	06.40	+0:16:48	0:15:57 / 618
613	346	KUŚ Katarzyna	Skawina		POL		83K30/89 K / 218	00:33:22	06.40	+0:16:50	0:15:35 / 588
614	245	WOŁOSZYN Szymon	Kraków		POL		03M20/109 M / 396	00:33:23	06.40	+0:16:51	0:16:15 / 632
615	789	BUDRZEŃSKI Grzegorz	Bukowina		POL Biegowy Wariarth		91M20/110 M / 397	00:33:25	06.41	+0:16:54	0:16:18 / 637
616	478	ROJKOWSKA Hanna	Kraków		POL		55K60/1 K / 219	00:33:25	06.41	+0:16:53	0:16:03 / 623
617	244	WOŁOSZYN Ewa	Kraków		POL		75K40/42 K / 220	00:33:26	06.41	+0:16:54	0:16:17 / 634
618	288	KACZMARSKI Robert	Kraków		POL Niezrzeszony		65M50/35 M / 398	00:33:28	06.41	+0:16:56	0:15:52 / 613
619	562	MISKOWIEC Mateusz	Maków		POL Crossfit Blue Point		85M30/131 M / 399	00:33:31	06.42	+0:17:00	0:16:14 / 631
620	838	WOJCISZEK Krzysztof	Kraków		POL		87M20/111 M / 400	00:33:31	06.42	+0:16:59	0:15:23 / 567
621	359	PABISEK Anna	Kraków		POL Biegnę, Żeby Bartek Mógł Biegać		80K30/90 K / 221	00:33:34	06.42	+0:17:02	0:15:35 / 587
622	54	GÓRKA Renata	Kraków		POL		83K30/91 K / 222	00:33:37	06.43	+0:17:06	0:15:24 / 568
623	827	ŻURAWIECKA Kamila	Kraków		POL		86K30/92 K / 223	00:33:39	06.43	+0:17:08	0:15:46 / 600
624	826	BUSZCZYK Paweł	Kraków		POL		88M20/112 M / 401	00:33:42	06.44	+0:17:10	0:15:48 / 606
625	441	AMBROZINSKA Agnieszka	Kraków		POL		75K40/43 K / 224	00:33:50	06.46	+0:17:18	0:15:51 / 612
626	180	PORĘBSKA Wioletta	Marcówka		POL Sala Team		74K40/44 K / 225	00:33:52	06.46	+0:17:21	0:16:19 / 638
627	323	PARDALA Renata	Kraków		POL Nauka Biega		79K30/93 K / 226	00:33:53	06.46	+0:17:22	0:16:27 / 650

(*)- Czas netto dla pierwszych 50-ciu na mecie / Nettime for first 50 on finish line

Klasyfikacja wg czasów netto (poza 50-cioma pierwszymi na mecie).

Msc Rank	Nr Bib	Nazwisko i imię Name	Miejscowość City	Kraj Nat.	Druż / Klub Team / Club	R-k YoB	Klasyfikacje Ranks	Czas Time	Tempo m/km	diff Net	Check points
628	440	ZUBER Karolina	Kraków	POL	Niezrzeszony	88K20/84	K / 227	00:33:53	06.46	+0:17:22	0:16:10 / 625
629	713	CHRZĄSZCZ Julianna	Kraków	POL	Nauka Biega	04K20/85	K / 228	00:33:54	06.46	+0:17:23	0:16:30 / 655
630	834	BUJOCZEK Małgorzata	Kraków	POL		81K30/94	K / 229	00:33:54	06.46	+0:17:23	0:16:13 / 628
631	383	SKÓRA Ewelina	Kraków	POL	Staporków	91K20/86	K / 230	00:34:07	06.49	+0:17:35	0:15:41 / 596
632	644	WCISŁO Katarzyna	Kraków	POL	Kocham Biegać	01K20/87	K / 231	00:34:07	06.49	+0:17:36	0:15:06 / 541
633	175	TOKARZ Jerzy	Kraków	POL	Biegam Bo Lubię Kraków	59M50/36	M / 402	00:34:09	06.49	+0:17:37	0:16:27 / 649
634	649	LEBRYK Elżbieta	Kraków	POL	Lebryczki	77K30/95	K / 232	00:34:10	06.50	+0:17:38	0:16:19 / 639
635	174	TOKARZ Cecylia	Kraków	POL	Biegam Bo Lubię Kraków	61K50/6	K / 233	00:34:10	06.50	+0:17:38	0:16:28 / 653
636	241	RAJCHEL Jolanta	Rymanów	POL		93K20/88	K / 234	00:34:12	06.50	+0:17:41	0:15:36 / 589
637	843	SIKORA Marta	Kraków	POL		67K40/45	K / 235	00:34:16	06.51	+0:17:44	0:16:12 / 626
638	788	DROGOWICZ Jan	Kraków	POL		05	M / 403	00:34:18	06.51	+0:17:47	0:16:22 / 641
639	787	DROGOSZCZ Robert	Kraków	POL		63M50/37	M / 404	00:34:19	06.51	+0:17:47	0:16:22 / 642
640	766	POPLAWSKI Marek	Kraków	POL		70M40/111	M / 405	00:34:22	06.52	+0:17:51	0:16:28 / 652
641	409	KAMIŃSKA Katarzyna	Police	POL	Ukl Ósemka Police	89K20/89	K / 236	00:34:31	06.54	+0:18:00	0:16:05 / 624
642	828	WYROBA Waldemar	Kraków	POL	Fa Kraków	69M40/112	M / 406	00:34:36	06.55	+0:18:04	0:16:41 / 664
643	845	WYROBA Barbara	Kraków	POL		83K30/96	K / 237	00:34:36	06.55	+0:18:05	0:16:43 / 666
644	82	STAWSKA Natalia	Kraków	POL		86K30/97	K / 238	00:34:37	06.55	+0:18:05	0:16:26 / 647
645	806	FICEK Władysław	Kraków	POL		51M60/12	M / 407	00:34:47	06.57	+0:18:15	0:14:48 / 506
646	817	ROGOWSKA Bernadetta	Kraków	POL		76K40/46	K / 239	00:34:47	06.57	+0:18:16	0:16:26 / 645
647	310	KAPUSTA Anna	Kraków	POL	Night Runners	90K20/90	K / 240	00:34:53	06.58	+0:18:21	0:16:17 / 635
648	170	GOS Sebastian	Połaniec	POL		82M30/132	M / 408	00:34:56	06.59	+0:18:24	0:16:25 / 643
649	306	BYSIEK Katarzyna	Kraków	POL	Nidec All For Dreams Team	80K30/98	K / 241	00:34:57	06.59	+0:18:25	0:16:30 / 657
650	53	JOPEK Bronisław	Mogilany	POL		52M60/13	M / 409	00:35:00	07.00	+0:18:29	0:16:26 / 646
651	303	CUDEK Wojciech	Kraków	POL	Nidec All For Dreams Team	80M30/133	M / 410	00:35:00	07.00	+0:18:28	0:16:17 / 636
652	408	KNAPIK Iwona	Alwernia	POL	Wataha Runners Alwernia	68K40/47	K / 242	00:35:03	07.00	+0:18:31	0:16:38 / 661
653	44	ZEMKA Aneta	Krakow	POL		76K40/48	K / 243	00:35:07	07.01	+0:18:35	0:16:17 / 633
654	416	MARCZAK Marcin	Łódź	POL		84M30/134	M / 411	00:35:14	07.02	+0:18:43	0:15:18 / 561
655	318	BEDNARCZYK Iwona	Głogoczków	POL	-	95K20/91	K / 244	00:35:17	07.03	+0:18:46	0:15:31 / 582
656	567	MOŃKA Jakub	Kraków	POL	-	02M20/113	M / 412	00:35:19	07.03	+0:18:48	0:15:22 / 566
657	566	MOŃKA Waldemar	Kraków	POL	-	67M40/113	M / 413	00:35:21	07.04	+0:18:49	0:15:24 / 570
658	319	BEDNARCZYK Katarzyna	Głogoczków	POL		99K20/92	K / 245	00:35:21	07.04	+0:18:49	0:15:34 / 585
659	178	SALA-TLAŁKA Magdalena	Marcowka	POL	Sala Team	89K20/93	K / 246	00:35:37	07.07	+0:19:05	0:16:30 / 659
660	902	SZOSTAK Renata	Kraków	POL		73K40/49	K / 247	00:35:41	07.08	+0:19:09	0:16:42 / 665
661	730	GORAJ Ireneusz	Kraków	POL	Nie Widze Przeszkod	65M50/38	M / 414	00:35:54	07.10	+0:19:23	0:16:39 / 662
662	286	KIJANIA Bartosz	Kraków	POL		95M20/114	M / 415	00:35:57	07.11	+0:19:25	0:17:28 / 681
663	287	GROTYŃSKI Adrian	Kraków	POL		95M20/115	M / 416	00:35:58	07.11	+0:19:26	0:17:29 / 682
664	13	KRAWCZYK Natalia	Kraków	POL	Dzielne Krawczyki	91K20/94	K / 248	00:36:00	07.12	+0:19:28	0:17:06 / 677
665	582	GOGOLEWSKA Jolanta	Kraków	POL	Mtb3184	79K30/99	K / 249	00:36:00	07.12	+0:19:28	0:16:27 / 648






















(*)- Czas netto dla pierwszych 50-ciu na mecie / Nettime for first 50 on finish line

Klasyfikacja wg czasów netto (poza 50-cioma pierwszymi na mecie).

Msc Rank	Nr Bib	Nazwisko i imię Name	Miejscowość City	Kraj Nat.	Druż / Klub Team / Club	R-k YoB	Klasyfikacje Ranks	Czas Time	Tempo m/km	diff Net	Check points
666	803	KULISA Dagmara		POL		99K20/95	K / 250	00:36:00	07.12	+0:19:28	0:16:40 / 663
667	1050	KRAWCZYK Tomasz	Kraków	POL	Prevoir	57M50/39	M / 417	00:36:00	07.12	+0:19:28	0:17:05 / 676
668	778	MIECHOWICZ Łukasz	Kraków	POL		84M30/135	M / 418	00:36:09	07.13	+0:19:37	0:16:30 / 658
669	466	STROJNOWSKI Grzegorz	Osiek	POL	Morświny	93M20/116	M / 419	00:36:13	07.14	+0:19:42	0:16:54 / 672
670	465	DĘBOWSKA Aleksandra	Staszów	POL	Morświny	95K20/96	K / 251	00:36:14	07.14	+0:19:42	0:16:55 / 673
671	42	SURUS Karolina	Kraków	POL		83K30/100	K / 252	00:36:23	07.16	+0:19:52	0:16:46 / 667
672	576	WYPYCH Marek	Kraków	POL		74M40/114	M / 420	00:36:24	07.16	+0:19:52	0:16:30 / 656
673	578	WYPYCH Milena	Kraków	POL		03K20/97	K / 253	00:36:24	07.16	+0:19:52	0:16:32 / 660
674	751	GARLEJ Justyna	Krzeszowice	POL		85K30/101	K / 254	00:36:24	07.16	+0:19:53	0:17:35 / 686
675	313	CHIMIAK Karolina	Kraków	POL		81K30/102	K / 255	00:36:25	07.17	+0:19:53	0:17:02 / 675
676	642	RÓŻAK Józefa	Wolowice	POL	---	59K50/7	K / 256	00:36:26	07.17	+0:19:54	0:17:39 / 688
677	362	KRUPIŃSKA Małgorzata	Kraków	POL	Na Widoku	62K50/8	K / 257	00:36:27	07.17	+0:19:55	0:17:40 / 689
678	645	WCISŁO Jarosław	Kraków	POL	Kocham Biegać	75M40/115	M / 421	00:36:27	07.17	+0:19:56	0:16:47 / 668
679	504	MIKOŁAJCZYK Edyta	Kokotów	POL	Rodzina	73K40/50	K / 258	00:36:28	07.17	+0:19:57	0:16:29 / 654
680	643	TYNIEC Grzegorz	Kraków	POL	Kocham Biegać	70M40/116	M / 422	00:36:33	07.18	+0:20:01	0:16:50 / 670
681	248	WOSZCZEK Aleksandra	Suloszowa	POL	Woszczek & Natkaniec Team	00K20/98	K / 259	00:36:39	07.19	+0:20:08	0:16:28 / 651
682	540	CIERNIAK Magdalena	Sosnowiec	POL	-	88K20/99	K / 260	00:36:45	07.21	+0:20:14	0:17:13 / 678
683	532	RUDNICKA Katarzyna	Kraków	POL		84K30/103	K / 261	00:36:47	07.21	+0:20:15	0:17:16 / 679
684	818	SURÓWKA Julka	Mogilany	POL		06	K / 262	00:36:54	07.22	+0:20:23	0:17:31 / 683
685	814	SURÓWKA Mirosław	Mogilany	POL		79M30/136	M / 423	00:36:55	07.23	+0:20:23	0:17:33 / 685
686	81	BIŁOCHA Ewa	Kraków	POL	Wkurw_team	83K30/104	K / 263	00:37:10	07.26	+0:20:39	0:18:06 / 693
687	749	KOCJAN Karolina	Krakow	POL		90K20/100	K / 264	00:37:50	07.34	+0:21:18	0:17:39 / 687
688	429	SZCZEPANIK Marcjanna	Kraków	POL		79K30/105	K / 265	00:37:52	07.34	+0:21:21	0:17:32 / 684
689	498	NOWAKOWSKI Kamil	Giebułtów	POL	Giebułtów Biega	04M20/117	M / 424	00:38:01	07.36	+0:21:30	0:16:53 / 671
690	496	NOWAKOWSKA Barbara	Giebułtów	POL	Giebułtów Biega	84K30/106	K / 266	00:38:05	07.37	+0:21:34	0:16:56 / 674
691	652	PRACZYŃSKA Iwona	Krakow	POL		59K50/9	K / 267	00:38:25	07.41	+0:21:54	0:18:40 / 694
692	921	ROGOWSKA Dominika	Kraków	POL	Kostka	02K20/101	K / 268	00:38:37	07.43	+0:22:05	0:17:19 / 680
693	846	BASTER Grażyna	Iwanowice	POL		81K30/107	K / 269	00:38:47	07.45	+0:22:15	0:18:05 / 692
694	220	BASTER Tomasz	Poskwitów	POL	Jw 4686	76M40/117	M / 425	00:38:48	07.45	+0:22:16	0:18:05 / 691
695	813	ŁAWRYNOWICZ Dorota	Władysławowo	POL	Nas Nie Dogoniat	92K20/102	K / 270	00:38:54	07.46	+0:22:23	0:19:10 / 702
696	141	KOT Agnieszka	Kraków	POL		79K30/108	K / 271	00:39:07	07.49	+0:22:35	0:18:04 / 690
697	651	BAK Magdalena	Bolechowice	POL		94K20/103	K / 272	00:39:18	07.51	+0:22:46	0:18:52 / 695
698	517	ŁUKASZEWSKA Anna	Wieliczka	POL		93K20/104	K / 273	00:39:28	07.53	+0:22:57	0:19:09 / 700
699	520	ŁUKASZEWSKA Wiktoria	Wieliczka	POL		99K20/105	K / 274	00:39:30	07.54	+0:22:59	0:19:09 / 698
700	637	GRABSKA-CHRZAŚTOWSKA Joanna	Kraków	POL		59K50/10	K / 275	00:39:40	07.56	+0:23:09	0:19:08 / 697
701	238	GROCHOWINA Andrzej	Kraków	POL	Niezrzeszony	58M50/40	M / 426	00:39:46	07.57	+0:23:15	0:19:09 / 699
702	103	WĄSIK Magdalena	Kraków	POL		88K20/106	K / 276	00:40:13	08.02	+0:23:42	0:19:25 / 706

(*)- Czas netto dla pierwszych 50-ciu na mecie / Nettime for first 50 on finish line

Klasyfikacja wg czasów netto (poza 50-cioma pierwszymi na mecie).

Msc Rank	Nr Bib	Nazwisko i imię Name	Miejscowość City	Kraj Nat.	Druż / Klub Team / Club	R-k YoB	Klasyfikacje Ranks	Czas Time	Tempo m/km	diff Net	Check points
703	398	BARTOSIK Ewa	Nowy Sącz	 POL	Nas Nie Dogoniat	92K20/107	K / 277	00:40:17	08.03	+0:23:46	0:19:10 / 701
704	373	PIASECKA Dagmara	Kraków	 POL		87K20/108	K / 278	00:40:49	08.09	+0:24:17	0:19:15 / 703
705	831	STACHOW Jan	Kraków	 POL	Kkb Dystans Kraków	29M70/2	M / 427	00:40:54	08.10	+0:24:23	0:19:03 / 696
706	901	KNAPIK Łukasz	Kraków	 POL	State Street	89M20/118	M / 428	00:41:16	08.15	+0:24:44	0:19:24 / 704
707	603	PIĄTEK-OLSZEWSKA Ewelina	Kraków	 POL		87K20/109	K / 279	00:41:17	08.15	+0:24:46	0:20:03 / 714
708	636	BOLEWSKA Barbara	Kraków	 POL	Niezrzeszona	55K60/2	K / 280	00:41:37	08.19	+0:25:06	0:19:24 / 705
709	923	KOWALSKA Gabriela	Kraków	 POL	Kostka	02K20/110	K / 281	00:41:51	08.22	+0:25:20	0:19:38 / 711
710	929	ZAMORA Anna		 POL	Kostka	02K20/111	K / 282	00:42:02	08.24	+0:25:30	0:19:32 / 707
711	853	BIERNAT Sylwia	Kraków	 POL	Ziomeczki	89K20/112	K / 283	00:42:02	08.24	+0:25:30	0:19:33 / 709
712	924	GAŠKOWSKA Alicja		 POL	Kostka	02K20/113	K / 284	00:42:02	08.24	+0:25:30	0:19:32 / 708
713	926	NAZARKIEWICZ Agnieszka		 POL	Kostka	02K20/114	K / 285	00:42:05	08.25	+0:25:34	0:19:37 / 710
714	518	WILCZEWSKI Arkadiusz	Nowy Sącz	 POL	Nas Nie Dogoniat	92M20/119	M / 429	00:43:25	08.41	+0:26:54	0:19:52 / 713
715	397	KRÓL Aleksandra	Nowy Sącz	 POL	Nas Nie Dogoniat	92K20/115	K / 286	00:43:26	08.41	+0:26:54	0:19:52 / 712
716	805	BUDA Tomasz	Kraków	 POL		89M20/120	M / 430	00:44:32	08.54	+0:28:01	0:20:25 / 715
717	612	PŁOSKONKA Gabriela	Kraków	 POL		89K20/116	K / 287	00:44:34	08.54	+0:28:02	0:20:29 / 716
718	611	PŁOSKONKA Barbara	Kraków	 POL		64K50/11	K / 288	00:44:56	08.59	+0:28:24	0:20:35 / 717
719	124	CUPIAŁ Wiktor	Kraków	 POL		03M20/121	M / 431	00:45:29	09.05	+0:28:58	0:21:19 / 718
720	472	KNAPIK Barbara	Kraków	 POL	-	49K60/3	K / 289	00:47:16	09.27	+0:30:45	
721	506	KUZAJ Halina	Kraków	 POL	Wolne Kozy	62K50/12	K / 290	00:47:57	09.35	+0:31:26	0:23:03 / 719
722	459	KAMIŃSKA Lidia	Kraków	 POL	Wolne Kozy	62K50/13	K / 291	00:48:00	09.36	+0:31:28	0:23:06 / 720
723	773	KRUPIŃSKI Robert	Kraków	 POL	Na Widoku	60M50/41	M / 432	00:49:10	09.50	+0:32:38	

(*)- Czas netto dla pierwszych 50-ciu na mecie / Nettime for first 50 on finish line