

Bieg o Puchar J.M. Rektora Politechniki Wrocławskiej „5 Rektora 2016”

WYNIKI ZAWODÓW / RESULTS LIST

Bieg 5 km



Politechnika
Wroclawska

Organizator: Akademicki Klub Sportowy Politechniki Wrocławskiej, Studium Wychowania Fizycznego i Sportu

Data: 15 listopada 2016 r.

Miejsce: Wrocław

Dystans: 5 km

Klasyfikacja wg czasów netto (poza 50-cioma pierwszymi na mecie).

Msc Rank	Nr Bib	Nazwisko i imię Name	Miejscowość City	Kraj Nat.	Druż / Klub Team / Club	R-k Klasyfikacje YoBRanks	M / 1	Stad / 1	Czas Time	Real (*) Time	Tempo m/km	diff Net	1,25 km	2,5 km	3,75 km
1	86	GRZEŚKÓW Wojciech	Świdnica	POL	Głks Świdnica	9M20/1	M / 1	Stud/1	00:14:37	00:14:37	02.55 +0:00:00	0:03:26 / 1	0:07:22 / 9	0:11:00 / 4	
2	3	FRĄSZCZAK Patryk	Krotoszyn	POL	Wosiek Team /aks Pwr	9M20/2	M / 2	Stud/2	00:14:41	00:14:41	02.56 +0:00:03	0:03:26 / 2	0:07:21 / 8	0:10:58 / 3	
3	175	SAWICKI Maciej	Wrocław	POL		9M20/3	M / 3	Stud/3	00:14:46	00:14:45	02.57 +0:00:08	0:03:27 / 4	0:07:20 / 6	0:10:57 / 1	
4	1	FEDORCZAK Michał	Nowa Sól	POL	Aks Pwr	9M20/4	M / 4	Stud/4	00:14:56	00:14:55	02.59 +0:00:19	0:03:26 / 3	0:07:21 / 7	0:10:57 / 2	
5	237	MARKOWICZ Łukasz	Wrocław	POL	Ku Azs Uwr/ Wosiek Team	9M20/5	M / 5		00:16:10	00:16:10	03.14 +0:01:32	0:03:47 / 11	0:08:03 / 11	0:12:02 / 5	
6	19	BOROWIECKI Jędrzej	Zielona Góra	POL	Up Wrocław / Biegostacja.pl	9M20/6	M / 6		00:16:18	00:16:18	03.15 +0:01:41	0:03:47 / 10	0:08:04 / 12	0:12:03 / 6	
7	216	GLEŃSK Arkadiusz	Daniec	POL	Cyklofan Opole	9M20/7	M / 7	Stud/5	00:16:24	00:16:23	03.16 +0:01:46	0:03:51 / 14	0:08:12 / 19	0:12:12 / 10	
8	103	BLIAKHARCHUK Dmytro	Rivne	UKR	Bajer	9M20/8	M / 8	Stud/6	00:16:28	00:16:28	03.17 +0:01:51	0:03:48 / 12	0:08:06 / 14	0:12:11 / 8	
9	185	KOTAS Marek	Rybnik	POL	Ósemka Pwr / Kotasport	9M20/9	M / 9	Stud/7	00:16:28	00:16:28	03.17 +0:01:51	0:03:51 / 13	0:08:12 / 18	0:12:15 / 12	
10	15	KARWACKI Maciej	Kamienna Góra	POL	Aks Pwr	9M20/10	M / 10	Stud/8	00:16:31	00:16:30	03.18 +0:01:53	0:03:46 / 8	0:08:04 / 13	0:12:08 / 7	
11	62	LEŚNIEWSKI Konrad	Postomino	POL	Kb Bryza Postomino	9M20/11	M / 11	Stud/9	00:16:32	00:16:32	03.18 +0:01:55	0:03:45 / 7	0:08:08 / 15	0:12:12 / 9	
12	60	BIAŁEK Paweł	Świebodzice	POL	W10	9M20/12	M / 12	Stud/10	00:16:44	00:16:44	03.20 +0:02:07	0:03:53 / 15	0:08:09 / 17	0:12:17 / 13	
13	190	STASIK Marek	Kielczów	POL		9M20/13	M / 13	Stud/11	00:16:53	00:16:53	03.22 +0:02:15	0:03:33 / 5	0:08:03 / 10	0:12:13 / 11	
14	157	ZIĘTEK Bartłomiej	Chajew	POL	Aks Pwr	9M20/14	M / 14	Stud/12	00:17:02	00:17:02	03.24 +0:02:24	0:03:46 / 9	0:08:08 / 16	0:12:25 / 14	
15	90	NOWAK Konrad	Świdnica	POL		8M30/1	M / 15	Prac/1	00:17:07	00:17:07	03.25 +0:02:30	0:03:57 / 18	0:08:25 / 20	0:12:40 / 15	
16	112	ZIELEŃ Małgorzata	Wrocław	POL	Pwr, Mks Parasol Wrocław	9M20/1	K / 1	Stud/13	00:17:15	00:17:14	03.26 +0:02:38	0:04:01 / 21	0:08:32 / 24	0:12:44 / 16	
17	269	NIEKOWAL Jan	Wrocław	POL	W8	9M20/15	M / 16	Stud/14	00:17:25	00:17:23	03.28 +0:02:48	0:04:04 / 25	0:08:38 / 26	0:12:54 / 18	
18	35	KASPRZAK Ireneusz	Wrocław	POL		6M50/1	M / 17	Prac/2	00:17:29	00:17:29	03.29 +0:02:51	0:03:57 / 17	0:08:29 / 22	0:12:50 / 17	
19	207	MARTOWSKI Maciej	Wrocław	POL	Europa Ubezpieczenia	7M40/1	M / 18		00:17:32	00:17:31	03.30 +0:02:55	0:04:07 / 28	0:08:44 / 28	0:13:02 / 20	
20	289	CHEBA Ariel	Bojanowo	POL	Night Runners Wrocław	9M20/16	M / 19		00:17:35	00:17:34	03.30 +0:02:58	0:04:11 / 30	0:08:46 / 29	0:13:03 / 21	
21	227	ZYGMUNT Kamil	Wrocław	POL	Ósemka Pwr	9M20/17	M / 20	Stud/15	00:17:35	00:17:35	03.31 +0:02:58	0:04:05 / 27	0:08:49 / 30	0:13:12 / 24	
22	71	MAZUR Adam	Wojnowice	POL	W10	9M20/18	M / 21	Stud/16	00:17:41	00:17:38	03.31 +0:03:04	0:04:19 / 41	0:08:59 / 37	0:13:17 / 26	
23	32	ŻURAW Wiktor	Sokolniki	POL	Politechnika Wroclawska/w11	9M20/19	M / 22	Stud/17	00:17:46	00:17:46	03.33 +0:03:08	0:04:04 / 24	0:08:42 / 27	0:13:05 / 22	
24	6	LASEK Konrad	Wrocław	POL	W10	9M20/20	M / 23	Stud/18	00:17:48	00:17:48	03.33 +0:03:11	0:03:55 / 16	0:08:30 / 23	0:13:02 / 19	
25	44	ODWROT Łukasz	Sulechów	POL		9M20/21	M / 24	Stud/19	00:17:51	00:17:49	03.33 +0:03:14	0:04:17 / 38	0:08:53 / 33	0:13:14 / 25	
26	272	SZYMCZAK Eryk	Świerczyna	POL	W10	9M20/22	M / 25	Stud/20	00:17:55	00:17:54	03.34 +0:03:17	0:04:19 / 42	0:09:06 / 40	0:13:26 / 30	
27	223	OLEJNICZAK Jarosław	Wrocław	POL	Uniwersytet Ekonomiczny/wkb Piast Wrocław	7M40/2	M / 26		00:17:57	00:17:52	03.34 +0:03:20	0:04:01 / 22	0:08:37 / 25	0:13:06 / 23	

(*)- Czas netto dla pierwszych 50-ci na mecie / Nettime for first 50 on finish line

Klasyfikacja wg czasów netto (poza 50-cioma pierwszymi na mecie).

Msc Rank	Nr Bib	Nazwisko i imię Name	Miejscowość City	Kraj Nat.	Druż / Klub Team / Club	R-k Klasyfikacje YoBRanks	Czas Time	Real (*) Time	Tempo m/km	diff Net	Check points
28	12	ROMANOWSKA Justyna	Kąty Wrocławskie	POL	Wosiek Team/ Pwr	9K20/2 K / 2	Stud/21	00:18:08	00:18:08	03.37 +0:03:31	0:04:11 / 31 0:08:54 / 34 0:13:20 / 28
29	253	KOZUBAL Janusz	Wrocław	POL	Wbliw	7M40/3 M / 27	Prac/3	00:18:12	00:18:08	03.37 +0:03:35	0:04:18 / 40 0:09:03 / 39 0:13:24 / 29
30	236	ŁOJKO Michał	Drzonków	POL	Rajtarowianka Drzonków	8M20/23 M / 28		00:18:21	00:18:20	03.40 +0:03:44	0:04:05 / 26 0:08:49 / 31 0:13:18 / 27
31	11	KALININ Jarosław	Wrocław	POL	W11	9M20/24 M / 29	Stud/22	00:18:23	00:18:23	03.40 +0:03:45	0:04:03 / 23 0:08:57 / 36 0:13:37 / 32
32	147	KOSIERADZKI Łukasz	Świeradów-zdrój	POL		9M20/25 M / 30	Stud/23	00:18:23	00:18:14	03.38 +0:03:46	0:04:36 / 63 0:09:20 / 48 0:13:43 / 35
33	244	MAZIAKOWSKI Adam	Opole	POL	Maziakowski Running Team	9M20/26 M / 31	Stud/24	00:18:27	00:18:25	03.41 +0:03:50	0:04:34 / 59 0:09:27 / 53 0:13:56 / 39
34	122	ZAWROTNIK Arkadiusz	Lwówek Śląski	POL	Husaria Race Team	9M20/27 M / 32	Stud/25	00:18:27	00:18:25	03.41 +0:03:50	0:04:28 / 47 0:09:27 / 54 0:13:59 / 44
35	125	MAZUR Jakub	Łaziska	POL		9M20/28 M / 33	Stud/26	00:18:27	00:18:24	03.40 +0:03:50	0:04:28 / 49 0:09:23 / 49 0:13:58 / 43
36	287	PABISIAK Jakub	Goleniów	POL		9M20/29 M / 34	Stud/27	00:18:28	00:18:27	03.41 +0:03:51	0:04:09 / 29 0:08:59 / 38 0:13:38 / 33
37	96	SKRABANIA Andrzej	Wrocław	POL		9M20/30 M / 35	Stud/28	00:18:29	00:18:22	03.40 +0:03:51	0:04:35 / 60 0:09:20 / 47 0:13:48 / 36
38	179	BARSKI Bartosz	Lubin	POL	W6	9M20/31 M / 36	Stud/29	00:18:39	00:18:39	03.43 +0:04:02	0:03:58 / 20 0:08:51 / 32 0:13:36 / 31
39	38	ROKITA Krzysztof	Wrocław	POL	Ósemka Pwr	9M20/32 M / 37	Stud/30	00:18:41	00:18:39	03.43 +0:04:04	0:04:18 / 39 0:09:15 / 45 0:13:55 / 37
40	105	ANDRUSZKIEWICZ Krystian	Ostrów	POL		9M20/33 M / 38	Stud/31	00:18:49	00:18:46	03.45 +0:04:11	0:04:32 / 53 0:09:29 / 55 0:14:01 / 45
41	14	ŻAK Andrzej	Wrocław	POL	Swis/w-10	9M20/34 M / 39	Prac/4Stud/32	00:18:52	00:18:50	03.46 +0:04:14	0:04:15 / 33 0:09:13 / 44 0:13:55 / 38
42	140	BRZOZOWSKI Kamil	Rawicz	POL	Canaletta Team	9M20/35 M / 40	Stud/33	00:18:57	00:18:57	03.47 +0:04:20	0:04:16 / 35 0:09:13 / 43 0:13:57 / 42
43	255	NOWICKI Piotr	Korzeńsko	POL	Canaletta Team	9M20/36 M / 41	Stud/34	00:18:58	00:18:58	03.47 +0:04:20	0:03:44 / 6 0:08:25 / 21 0:13:41 / 34
44	254	ADAMSKA Joanna	Wrocław	POL	Mks Mos Wrocław	9K20/3 K / 3		00:18:58	00:18:57	03.47 +0:04:20	0:04:28 / 48 0:09:26 / 52 0:14:03 / 46
45	146	BLACHOWSKI Jan	Wrocław	POL		7M40/4 M / 42	Prac/5	00:18:58	00:18:53	03.46 +0:04:20	0:04:36 / 64 0:09:42 / 64 0:14:12 / 51
46	256	NIEMCZYNOWSKI Konrad	Rawicz	POL	Canaletta Team	9M20/37 M / 43	Stud/35	00:18:58	00:18:57	03.47 +0:04:21	0:04:15 / 34 0:09:12 / 42 0:13:57 / 41
47	144	MIGDZIŃSKI Krzysztof	Wrocław	POL		M / 44	ZSAP/1	00:19:02	00:18:56	03.47 +0:04:25	0:04:37 / 66 0:09:35 / 58 0:14:10 / 50
48	276	BUJAK Hubert	Występy	POL		8M30/2 M / 45	Prac/6	00:19:04	00:19:00	03.48 +0:04:26	0:04:32 / 54 0:09:25 / 50 0:14:05 / 47
49	199	OSMOLAK Agnieszka	Wrocław	POL	Pro Run Wrocław	8K20/4 K / 4		00:19:05	00:19:04	03.48 +0:04:27	0:04:34 / 57 0:09:39 / 60 0:14:14 / 52
50	193	STEMPIŃSKI Maciej	Wrocław	POL		9M20/38 M / 46	Stud/36	00:19:09	00:19:07	03.49 +0:04:32	0:04:29 / 50 0:09:30 / 56 0:14:15 / 53
51	133	KAMIEŃSKI Filip	Lwówek Śląski	POL	W10	9M20/39 M / 47	Stud/37	00:19:10		03.50 +0:04:32	0:04:34 / 58 0:09:31 / 57 0:14:07 / 49
52	200	GALANT Sławomir	Wrocław	POL	-	7M40/5 M / 48		00:19:10		03.50 +0:04:33	0:04:22 / 45 0:09:26 / 51 0:14:07 / 48
53	17	STANKIEWICZ Paweł	Wrocław	POL	Wcss	9M20/40 M / 49	Prac/7	00:19:16		03.51 +0:04:39	0:04:45 / 79 0:09:49 / 70 0:14:28 / 55
54	84	MALISZEWSKI Łukasz	Gorzędów	POL	Polonia Gorzędów	9M20/41 M / 50	Stud/38	00:19:20		03.52 +0:04:43	0:03:57 / 19 0:08:57 / 35 0:13:57 / 40
55	219	CZEKURŁAN Joanna	Wrocław	POL	Niezrzeszony	9K20/5 K / 5		00:19:28		03.53 +0:04:50	0:04:35 / 62 0:09:44 / 65 0:14:32 / 58
56	177	IWANIAK Ignacy	Wrocław	POL		9M20/42 M / 51	ZSAP/2	00:19:38		03.55 +0:05:01	0:04:41 / 70 0:09:47 / 69 0:14:36 / 61
57	16	MUSIAŁ Rafał	Radomsko	POL	Impuls Wrocław	9M20/43 M / 52	Stud/39	00:19:39		03.55 +0:05:02	0:04:41 / 71 0:10:00 / 81 0:14:48 / 67
58	277	ALLAF Adam	Wrocław	POL	Allafy	9M20/44 M / 53	Stud/40	00:19:40		03.56 +0:05:03	0:04:56 / 106 0:09:56 / 74 0:14:42 / 65
59	113	CALDERON Silva	Wrocław	CHI		9M20/45 M / 54	Stud/41	00:19:41		03.56 +0:05:04	0:04:48 / 85 0:09:50 / 71 0:14:39 / 64
60	156	PEĆZAR Aneta	Wrocław	POL		9K20/6 K / 6	Stud/42	00:19:44		03.56 +0:05:07	0:04:20 / 43 0:09:36 / 59 0:14:29 / 56
61	252	WIERZYK Adam	Świdnica	POL		9M20/46 M / 55	Stud/43	00:19:45		03.57 +0:05:08	0:04:38 / 68 0:09:47 / 68 0:14:35 / 60
62	266	CIESIELSKI Maciej	Wrocław	POL	Ciesiu Team	8M30/3 M / 56		00:19:47		03.57 +0:05:10	0:04:44 / 75 0:09:53 / 73 0:14:49 / 69
63	242	JURECKI Zygryd	Wrocław	POL	Sky Tower Runners	6M50/2 M / 57		00:19:50		03.58 +0:05:13	0:04:47 / 83 0:09:59 / 79 0:14:50 / 71
64	148	GRZEMPOWSKI Piotr	Wrocław	POL		7M40/6 M / 58	Prac/8	00:19:50		03.58 +0:05:13	0:04:33 / 55 0:09:39 / 61 0:14:32 / 59
65	263	NOSZCZYK Tomasz	Nowa Ruda	POL		9M20/47 M / 59		00:19:50		03.58 +0:05:13	0:04:59 / 110 0:10:08 / 88 0:14:50 / 70

(*)- Czas netto dla pierwszych 50-ci na mecie / Nettime for first 50 on finish line

Klasyfikacja wg czasów netto (poza 50-cioma pierwszymi na mecie).

Msc Rank	Nr Bib	Nazwisko i imię Name	Miejscowość City	Kraj Nat.	Druż / Klub Team / Club	R-k Klasyfikacje YoBRanks	Czas Time	Tempo m/km	diff Net	Check points
66	134	JAKUBIEC Krystian	Wroclaw	POL		96M20/48 M / 60 Stud/44	00:19:52	03.58	+0:05:15	0:04:48 / 88 0:09:53 / 72 0:14:37 / 62
67	230	WIKTOREK Adrian	Wroclaw	POL	Ósemka Pwr	95M20/49 M / 61 Stud/45	00:19:52	03.58	+0:05:15	0:04:30 / 51 0:09:41 / 63 0:14:38 / 63
68	127	KULIGOWSKI Patryk	Wroclaw	POL		92M20/50 M / 62 Stud/46	00:19:53	03.58	+0:05:16	0:04:50 / 90 0:09:58 / 78 0:14:44 / 66
69	205	FIJOLEK Sergiusz	Wroclaw	POL		97M20/51 M / 63 Stud/47	00:19:54	03.58	+0:05:17	0:04:27 / 46 0:09:09 / 41 0:14:30 / 57
70	155	JOCHEMCZAK Radoslaw	Dworszowice	POL	W10	94M20/52 M / 64 Stud/48	00:19:59	03.59	+0:05:22	0:04:16 / 36 0:09:15 / 46 0:14:17 / 54
71	201	OKOŃSKI Wojciech	Warta	POL	-	96M20/53 M / 65 Stud/49	00:19:59	03.59	+0:05:22	0:04:43 / 73 0:10:10 / 92 0:15:01 / 77
72	203	WACEK Marek		POL		68M40/7 M / 66	00:19:59	03.59	+0:05:22	0:04:41 / 72 0:09:56 / 75 0:14:48 / 68
73	186	SYPEREK Marcin	Wroclaw	POL	Pro Run Wroclaw	74M40/8 M / 67	00:20:02	04.00	+0:05:24	0:04:51 / 92 0:10:09 / 90 0:14:59 / 73
74	151	ZELENT Denis	Glucholazy	POL	Alo Pwr	99M20/54 M / 68 ZSAP/3	00:20:05	04.01	+0:05:27	0:04:53 / 101 0:10:07 / 87 0:14:56 / 72
75	68	KURZYP Wojciech	Ząbkowice Śląskie	POL	Air W10	95M20/55 M / 69 Stud/50	00:20:05	04.01	+0:05:28	0:04:56 / 108 0:10:14 / 96 0:15:03 / 79
76	5	GRAD Adrian	Ostrów	POL		93M20/56 M / 70 Stud/51	00:20:08	04.01	+0:05:31	0:04:48 / 86 0:10:04 / 84 0:15:00 / 74
77	34	LENTEK Bartomiej	Barlinek	POL		96M20/57 M / 71 Stud/52	00:20:09	04.01	+0:05:32	0:04:55 / 104 0:10:17 / 101 0:15:09 / 84
78	171	GRACZYKOWSKI Rafał	Cesarzowice	POL		30M70/1 M / 72 ZSAP/4	00:20:10	04.02	+0:05:33	0:04:44 / 76 0:10:02 / 83 0:15:02 / 78
79	296	BOJKO Dominik	Wroclaw	POL	W11	9M20/58 M / 73Prac/9Stud/53	00:20:19	04.03	+0:05:41	0:04:37 / 65 0:10:16 / 99 0:15:27 / 100
80	299	JONKO Magdalena	Wroclaw	POL		85K30/1 K / 7	00:20:19	04.03	+0:05:42	0:04:45 / 80 0:10:00 / 80 0:15:03 / 80
81	297	SZYMAŃSKI Rafał	Idzikowice	POL	Rwt Wroclaw	74M40/9 M / 74	00:20:22	04.04	+0:05:45	0:04:53 / 100 0:10:19 / 106 0:15:17 / 91
82	30	TUKAJ Krzysztof	Wroclaw	POL		94M20/59 M / 75 Stud/54	00:20:23	04.04	+0:05:46	0:04:56 / 107 0:10:06 / 86 0:15:05 / 81
83	93	MINORCZYK Karina	Skokowa	POL	Athletics Team Prusice/w02	97K20/7 K / 8 Stud/55	00:20:23	04.04	+0:05:46	0:04:47 / 82 0:10:05 / 85 0:15:07 / 82
84	167	PALAK Mateusz		POL		94M20/60 M / 76 Stud/56	00:20:24	04.04	+0:05:47	0:04:12 / 32 0:09:40 / 62 0:15:00 / 76
85	260	MATEJKO Paweł	Wroclaw	POL		93M20/61 M / 77 Stud/57	00:20:26	04.05	+0:05:49	0:04:16 / 37 0:09:45 / 66 0:15:00 / 75
86	43	URZĘDOWSKI Wojciech	Ciepłowody	POL	Ósemka Pwr	95M20/62 M / 78 Stud/58	00:20:27	04.05	+0:05:49	0:04:52 / 95 0:10:18 / 105 0:15:13 / 88
87	280	KINAL Grzegorz	Wroclaw	POL		8M30/4 M / 79	00:20:28	04.05	+0:05:51	0:05:17 / 136 0:10:37 / 114 0:15:28 / 101
88	58	CIRKO Sebastian	Lubin	POL		96M20/63 M / 80 Stud/59	00:20:36	04.07	+0:05:58	0:04:20 / 44 0:09:57 / 76 0:15:10 / 86
89	231	SZYMA Piotr	Wroclaw	POL	W11	96M20/64 M / 81 Stud/60	00:20:37	04.07	+0:06:00	0:04:56 / 105 0:10:17 / 100 0:15:24 / 95
90	52	KOŁODZIEJ Jurand	Wroclaw	POL	Samorząd Studencki	94M20/65 M / 82 Stud/61	00:20:37	04.07	+0:06:00	0:04:44 / 77 0:09:58 / 77 0:15:09 / 85
91	206	KALEMBA Łukasz	Zdziechowice	POL	Lks Proсна Zdziechowice	96M20/66 M / 83 Stud/62	00:20:41	04.08	+0:06:03	0:04:33 / 56 0:10:01 / 82 0:15:18 / 92
92	104	CHABIEŃSKI Kamil	Kalisz	POL	Air W10	95M20/67 M / 84 Stud/63	00:20:41	04.08	+0:06:04	0:04:48 / 84 0:10:10 / 93 0:15:19 / 93
93	168	HÓLDYŃSKI Mirosław	Kąty Wrocławskie	POL	Rwt Wroclaw	6M50/3 M / 85	00:20:41	04.08	+0:06:04	0:04:54 / 102 0:10:19 / 108 0:15:26 / 98
94	169	OGONOWSKI Filip	Wroclaw	POL	Samorząd Studencki	93M20/68 M / 86 Stud/64	00:20:42	04.08	+0:06:05	0:04:52 / 97 0:10:19 / 107 0:15:26 / 97
95	51	SIEWIERA Patryk	Wroclaw	POL		93M20/69 M / 87 Stud/65	00:20:43	04.08	+0:06:06	0:04:52 / 94 0:10:10 / 94 0:15:13 / 87
96	257	WOJTAŁA Marcel	Jawor	POL	W5	96M20/70 M / 88 Stud/66	00:20:44	04.08	+0:06:06	0:04:32 / 52 0:09:46 / 67 0:15:09 / 83
97	107	KUPKA Bazył	Nowa Ruda	POL	W10	95M20/71 M / 89 Stud/67	00:20:44	04.08	+0:06:07	0:04:54 / 103 0:10:17 / 102 0:15:27 / 99
98	85	WŁOCZYK Paweł	Olesno	POL		97M20/72 M / 90 Stud/68	00:20:44	04.08	+0:06:07	0:05:12 / 127 0:10:38 / 116 0:15:39 / 106
99	279	ADAMSKI Wojciech	Wroclaw	POL	21k.pl	50M60/1 M / 91 Prac/10	00:20:44	04.08	+0:06:07	0:04:53 / 99 0:10:14 / 97 0:15:16 / 90
100	89	NOSZCZYK Patryk	Wałbrzych	POL	Wcss	86M30/5 M / 92 Prac/11	00:20:49	04.09	+0:06:12	0:04:48 / 87 0:10:10 / 91 0:15:25 / 96
101	124	KARP Dariusz	Biały Kościół	POL	Karp Sport Team	73M40/10 M / 93 Prac/12	00:20:56	04.11	+0:06:19	0:05:05 / 115 0:10:16 / 98 0:15:15 / 89
102	174	WOJCIECHOWSKA Gabriela	Wroclaw	POL	Aks Pwr	89K20/8 K / 9 Stud/69	00:20:59	04.11	+0:06:22	0:04:45 / 78 0:10:18 / 104 0:15:35 / 103
103	83	OSTROWSKI Mikołaj	Wroclaw	POL	Air W10	95M20/73 M / 94 Stud/70	00:21:02	04.12	+0:06:24	0:05:29 / 145 0:10:47 / 124 0:15:54 / 111

(*)- Czas netto dla pierwszych 50-ciu na mecie / Nettime for first 50 on finish line

Klasyfikacja wg czasów netto (poza 50-cioma pierwszymi na mecie).

Msc Rank	Nr Bib	Nazwisko i imię Name	Miejscowość City	Kraj Nat.	Druż / Klub Team / Club	R-k Klasyfikacje YoBRanks	Czas Time	Tempo m/km	diff Net	Check points
104	82	RDZANEK Rafał	Wydział	POL	Wydział Chemiczny	95M20/74 M / 95 Stud/71	00:21:02	04.12 +0:06:25	0:05:11 / 124	0:10:36 / 113 0:15:47 / 108
105	7	GRAD Daria	Ostrów	POL		97K20/9 K / 10 Stud/72	00:21:04	04.12 +0:06:27	0:04:49 / 89	0:10:17 / 103 0:15:21 / 94
106	232	BIENKOWSKI Piotr	Kielczów	POL		70M40/11 M / 96 Prac/13	00:21:05	04.13 +0:06:28	0:04:50 / 91	0:10:21 / 109 0:15:40 / 107
107	76	ZIAJKA Michał	Wrocław	POL	W5	94M20/75 M / 97 Stud/73	00:21:07	04.13 +0:06:30	0:05:15 / 130	0:10:41 / 120 0:15:51 / 109
108	243	SIEPRAWSKI Ryszard		POL	Rwt Wrocław	72M40/12 M / 98	00:21:08	04.13 +0:06:30	0:04:59 / 109	0:10:25 / 110 0:15:36 / 104
109	196	BUKOWSKI Michał	Oleśnica	POL		82M30/6 M / 99	00:21:11	04.14 +0:06:34	0:04:51 / 93	0:10:39 / 117 0:15:56 / 113
110	150	PAUL Wojciech	Wrocław	POL		93M20/76 M / 100 Stud/74	00:21:14	04.14 +0:06:37	0:05:24 / 143	0:10:53 / 130 0:15:55 / 112
111	198	MAKOWSKI Mariusz	Kalisz	POL	Wydział Chemiczny	95M20/77 M / 101 Stud/75	00:21:19	04.15 +0:06:41	0:04:38 / 69	0:10:11 / 95 0:15:33 / 102
112	195	MAKIELAK Mariusz	Wierzchnas	POL		95M20/78 M / 102 Stud/76	00:21:21	04.16 +0:06:43	0:04:35 / 61	0:10:09 / 89 0:15:52 / 110
113	63	GRĘBOWIEC Bogna	Stalowa Wola	POL		97K20/10 K / 11 Stud/77	00:21:25	04.17 +0:06:47	0:05:34 / 151	0:10:58 / 133 0:16:04 / 117
114	13	NIEMIEC Aneta	Maniowy	POL	Ósemka Pwr	90K20/11 K / 12 Prac/14	00:21:31	04.18 +0:06:54	0:04:44 / 74	0:10:32 / 112 0:15:57 / 114
115	24	LASKOWSKA Marta	Oborniki Śląskie	POL		93K20/12 K / 13	00:21:37	04.19 +0:06:59	0:05:01 / 111	0:10:37 / 115 0:16:00 / 116
116	164	GANCARCZYK Wiktor	Jordanów Śląski	POL		98M20/79 M / 103 ZSAP/5	00:21:37	04.19 +0:07:00	0:05:35 / 155	0:11:04 / 135 0:16:20 / 126
117	197	KOWALEWSKI Dariusz	Byków	POL		68M40/13 M / 104	00:21:38	04.19 +0:07:01	0:04:52 / 96	0:10:41 / 119 0:15:58 / 115
118	28	SMOLIŃSKI Mateusz	Wrocław	POL		96M20/80 M / 105 Stud/78	00:21:41	04.20 +0:07:04	0:04:53 / 98	0:10:25 / 111 0:15:39 / 105
119	81	KMAK Adam	Nowy Sącz	POL	Air W10	95M20/81 M / 106 Stud/79	00:21:47	04.21 +0:07:09	0:05:38 / 169	0:11:14 / 147 0:16:26 / 130
120	183	DOMAGAŁA Grażyna	Wrocław	POL	Pwr	80K30/2 K / 14 Prac/15	00:21:47	04.21 +0:07:09	0:05:09 / 119	0:10:51 / 128 0:16:06 / 118
121	233	STUDNICKI Piotr	Świdnica	POL		95M20/82 M / 107 Stud/80	00:21:49	04.21 +0:07:12	0:05:10 / 122	0:10:50 / 127 0:16:10 / 120
122	4	GOWIN Grzegorz	Łodygowice	POL		93M20/83 M / 108 Stud/81	00:21:50	04.22 +0:07:13	0:05:09 / 118	0:10:54 / 131 0:16:19 / 124
123	226	PAWLIK Michał	Wrocław	POL	Crk Crew	84M30/7 M / 109	00:21:51	04.22 +0:07:14	0:05:12 / 125	0:10:49 / 126 0:16:13 / 122
124	39	SOSNOWSKA Iga	Legnica	POL	Politechnika Wrocławska	95K20/13 K / 15 Stud/82	00:21:52	04.22 +0:07:15	0:05:02 / 113	0:10:49 / 125 0:16:09 / 119
125	120	CZARNY Grzegorz	Wrocław	POL		94M20/84 M / 110 Stud/83	00:22:00	04.24 +0:07:23	0:05:39 / 172	0:11:10 / 145 0:16:26 / 129
126	135	GLĄBA Marcin	Wrocław	POL		95M20/85 M / 111 Stud/84	00:22:02	04.24 +0:07:25	0:05:14 / 128	0:11:07 / 138 0:16:32 / 134
127	56	PARUŻYŃSKI Mateusz	Wrocław	POL		94M20/86 M / 112 Stud/85	00:22:06	04.25 +0:07:29	0:05:36 / 160	0:11:26 / 154 0:17:15 / 154
128	8	SZWAJKA Marek	Wrocław	POL		97M20/87 M / 113 Stud/86	00:22:07	04.25 +0:07:30	0:05:23 / 140	0:10:52 / 129 0:16:20 / 125
129	248	LUDWIG Piotr	Wołów	POL	W5	93M20/88 M / 114 Stud/87	00:22:09	04.25 +0:07:31	0:05:05 / 116	0:10:43 / 122 0:16:13 / 123
130	182	MRUGAŁA Miłosz	Chojęcin-parcele	POL		94M20/89 M / 115 Stud/88	00:22:09	04.25 +0:07:32	0:05:24 / 142	0:11:06 / 137 0:16:29 / 132
131	64	LEWANDOWSKA Anita	Wrocław	POL	Akademicki Klub Sportowy Pwr	85K30/3 K / 16 Prac/16	00:22:12	04.26 +0:07:35	0:05:27 / 144	0:10:56 / 132 0:16:24 / 127
132	271	BORDAKIEWICZ Kamil	Zielona Góra	POL		97M20/90 M / 116 Stud/89	00:22:17	04.27 +0:07:39	0:06:01 / 202	0:12:06 / 190 0:17:15 / 153
133	208	LERCH Ewa	Jastrzębie - Zdrój	POL	Runteam Pawłowice	95K20/14 K / 17 Stud/90	00:22:18	04.27 +0:07:41	0:05:17 / 135	0:11:02 / 134 0:16:28 / 131
134	33	TARNOWSKI Piotr	Wrocław	POL		96M20/91 M / 117 Stud/91	00:22:20	04.28 +0:07:42	0:05:45 / 186	0:11:55 / 178 0:17:32 / 163
135	116	WRÓBEL Szymon	Wrocław	POL		94M20/92 M / 118 Stud/92	00:22:23	04.28 +0:07:46	0:05:36 / 157	0:11:43 / 165 0:17:08 / 150
136	106	SKOKUŃ Bartosz	Wrocław	POL	W10	94M20/93 M / 119 Stud/93	00:22:23	04.28 +0:07:46	0:05:10 / 120	0:11:20 / 150 0:16:30 / 133
137	130	SŁOWIK Radosław	Włoszczowa	POL	R.k.s. Chuwdu	97M20/94 M / 120 Stud/94	00:22:24	04.28 +0:07:46	0:05:11 / 123	0:11:08 / 140 0:16:52 / 142
138	115	SZCZERBAK Paulina	Białystok	POL		94K20/15 K / 18 Stud/95	00:22:24	04.28 +0:07:47	0:05:43 / 178	0:11:47 / 168 0:17:01 / 148
139	74	DULNIK Kamil	Węgrów	POL	W10	9M20/95 M / 121 Stud/96	00:22:25	04.29 +0:07:48	0:05:18 / 137	0:11:09 / 141 0:16:46 / 138
140	149	CIEŚLIK Aneta	Wrocław	POL	Klub W10	92K20/16 K / 19 Stud/97	00:22:25	04.29 +0:07:48	0:05:14 / 129	0:11:10 / 144 0:16:44 / 137
141	268	KUCZYŃSKA Gabriela	Jaworzyna Śląska	POL		90K20/17 K / 20 Stud/98	00:22:29	04.29 +0:07:52	0:05:31 / 147	0:11:27 / 155 0:16:56 / 144

(*)- Czas netto dla pierwszych 50-ciu na mecie / Nettime for first 50 on finish line

Klasyfikacja wg czasów netto (poza 50-cioma pierwszymi na mecie).

Msc Rank	Nr Bib	Nazwisko i imię Name	Miejscowość City	Kraj Nat.	Druż / Klub Team / Club	R-k Klasyfikacje YoBRanks	Czas Time	Tempo m/km	diff Net	Check points
142	210	MARTOWSKA Barbara	Wroclaw	POL		78/30/4 K / 21	00:22:30	04.30	+0:07:53	0:05:16 / 131 0:11:09 / 142 0:16:42 / 136
143	102	SIENKIEWICZ Arkadiusz	Wroclaw	POL		74/40/14 M / 122 Prac/17	00:22:37	04.31	+0:08:00	0:05:32 / 148 0:11:29 / 158 0:16:58 / 146
144	139	CIEŚLAK Krystian	Slupsk	POL	#teamw10	92/20/96 M / 123 Stud/99	00:22:37	04.31	+0:08:00	0:05:17 / 134 0:11:05 / 136 0:16:42 / 135
145	295	KRYSIAK Dariusz	Wroclaw	POL	Uniwersytet Ekonomiczny We Wroclawiu	60/50/4 M / 124	00:22:39	04.31	+0:08:01	0:05:35 / 156 0:11:25 / 153 0:16:51 / 140
146	292	SZYMASZEK Przemyslaw	Straszęcin	POL	Air W10	95/20/97 M / 125 Stud/100	00:22:39	04.31	+0:08:01	0:05:02 / 112 0:10:40 / 118 0:16:11 / 121
147	188	KRUPNICKA Karolina	Lubiąż	POL	Air W10	97/20/18 K / 22 Stud/101	00:22:39	04.31	+0:08:02	0:05:16 / 132 0:11:16 / 148 0:16:52 / 141
148	235	MACNIAK Michał	Wroclaw	POL	-	94/20/98 M / 126 Stud/102	00:22:43	04.32	+0:08:06	0:05:39 / 171 0:11:21 / 151 0:16:57 / 145
149	108	CZUPAK Adrian	Wroclaw	POL	Pwr W10	97/20/99 M / 127 Stud/103	00:22:44	04.32	+0:08:06	0:05:24 / 141 0:10:43 / 121 0:16:24 / 128
150	160	PYKA Jakub	Kłodzko	POL		98/20/100 M / 128 ZSAP/6	00:22:46	04.33	+0:08:08	0:06:56 / 251 0:13:31 / 229 0:18:01 / 185
151	247	WAWRZYNIAK Cezary	Wroclaw	POL	W10	92/20/101 M / 129 Stud/104	00:22:57	04.35	+0:08:19	0:04:38 / 67 0:10:45 / 123 0:16:59 / 147
152	114	KOSZYKOWSKA Elżbieta	Oborniki Śląskie	POL		58/60/1 K / 23	00:22:58	04.35	+0:08:20	0:05:12 / 126 0:11:10 / 143 0:16:50 / 139
153	290	MIERNICKI Mariusz	Dzierżonów	POL		59/50/5 M / 130	00:23:04	04.36	+0:08:27	0:05:20 / 138 0:11:36 / 162 0:17:09 / 151
154	18	KLIMAS Aleksander	Piotrków	POL		94/20/102 M / 131 Stud/105	00:23:06	04.37	+0:08:29	0:05:07 / 117 0:11:08 / 139 0:16:53 / 143
155	298	STRZELCZYK Grzegorz		POL	Rwt Wroclaw	70/40/15 M / 132	00:23:07	04.37	+0:08:30	0:05:33 / 149 0:11:37 / 163 0:17:16 / 155
156	165	STANLIK Karol	Wroclaw	POL		99/20/103 M / 133 ZSAP/7	00:23:08	04.37	+0:08:30	0:05:35 / 153 0:11:24 / 152 0:17:12 / 152
157	261	NOSZCZYK Paweł	Nowa Ruda	POL	Wbliw	89/20/104 M / 134 Stud/106	00:23:10	04.38	+0:08:33	0:05:43 / 180 0:11:54 / 175 0:17:38 / 166
158	265	KAWOŃ Andrzej	Namysłów	POL		54/60/2 M / 135	00:23:12	04.38	+0:08:34	0:05:10 / 121 0:11:16 / 149 0:17:02 / 149
159	220	KRUCZKIEWICZ Mateusz	Wroclaw	POL	Kruki	79/30/8 M / 136	00:23:12	04.38	+0:08:35	0:05:59 / 201 0:12:01 / 183 0:17:30 / 160
160	46	PAUL Joanna	Wroclaw	POL		94/20/19 K / 24 Stud/107	00:23:12	04.38	+0:08:35	0:05:36 / 158 0:11:29 / 157 0:17:19 / 158
161	239	ŻAK Bartłomiej	Wroclaw	POL	Politechnika Wroclawska/w11	74/40/16 M / 137	00:23:13	04.38	+0:08:36	0:05:45 / 187 0:11:46 / 167 0:17:17 / 156
162	37	PAKUŁA Maja	Wroclaw	POL	Trinity Łódź	97/20/20 K / 25 Stud/108	00:23:24	04.40	+0:08:47	0:05:44 / 182 0:11:53 / 174 0:17:32 / 164
163	36	NOWACKA Anna	Racibórz	POL		97/20/21 K / 26 Stud/109	00:23:25	04.41	+0:08:48	0:05:44 / 181 0:11:54 / 177 0:17:32 / 162
164	109	GONERA Kazimierz	Miłoszyce	POL	Cswich	55/60/3 M / 138	00:23:26	04.41	+0:08:49	0:05:20 / 139 0:11:34 / 160 0:17:19 / 159
165	78	MARECKI Krystian	Żarki	POL	W10	95/20/105 M / 139 Stud/110	00:23:35	04.43	+0:08:58	0:06:15 / 214 0:12:20 / 197 0:17:58 / 181
166	73	KRÓL Maciej	Rdzawa	POL	W10	95/20/106 M / 140 Stud/111	00:23:35	04.43	+0:08:58	0:06:17 / 217 0:12:19 / 195 0:18:01 / 183
167	75	PIORUN Maciej	Legnica	POL	Air W10	95/20/107 M / 141 Stud/112	00:23:36	04.43	+0:08:59	0:06:15 / 212 0:12:19 / 196 0:18:01 / 186
168	67	MIERZEJEWSKI Dariusz	Wroclaw	POL	Air W10	95/20/108 M / 142 Stud/113	00:23:40	04.44	+0:09:03	0:06:15 / 215 0:12:20 / 198 0:18:03 / 188
169	187	BIHUN Karolina	Wroclaw	POL		95/20/22 K / 27 Stud/114	00:23:42	04.44	+0:09:05	0:05:53 / 194 0:12:02 / 184 0:17:46 / 169
170	79	KOWALCZYK Łukasz	Wroclaw	POL	Air W10	95/20/109 M / 143 Stud/115	00:23:48	04.45	+0:09:11	0:05:39 / 174 0:11:54 / 176 0:17:35 / 165
171	65	BUJAR Julia	Wroclaw	POL	W10	95/20/23 K / 28 Stud/116	00:23:49	04.45	+0:09:12	0:06:15 / 213 0:12:21 / 200 0:18:01 / 184
172	300	PIASKOWSKI Michał	Jawor	POL	W5	96/20/110 M / 144 Stud/117	00:23:52	04.46	+0:09:15	0:05:38 / 168 0:11:58 / 180 0:17:50 / 173
173	88	OLEJNIK Kamil	Kalisz	POL	Team Solo	94/20/111 M / 145 Stud/118	00:23:54	04.46	+0:09:17	0:05:37 / 163 0:11:50 / 171 0:17:47 / 170
174	31	PAWŁOWSKI Jakub	Wroclaw	POL		96/20/112 M / 146 Stud/119	00:23:56	04.47	+0:09:19	0:05:03 / 114 0:11:10 / 146 0:17:19 / 157
175	55	TOKAREK Beata	Wroclaw	POL	W3	94/20/24 K / 29 Stud/120	00:24:00	04.48	+0:09:23	0:05:49 / 192 0:12:07 / 191 0:17:48 / 171
176	217	MRZYGLÓD Dominik	Wroclaw	POL	W10	93/20/113 M / 147 Stud/121	00:24:02	04.48	+0:09:24	0:05:54 / 195 0:12:14 / 194 0:17:58 / 182
177	129	KOTOWSKA Klaudia	Jelenia Góra	POL		94/20/25 K / 30 Stud/122	00:24:04	04.48	+0:09:26	0:05:44 / 184 0:11:52 / 172 0:17:40 / 168
178	49	GREBER Karol	Wroclaw	POL		93/20/114 M / 148 Stud/123	00:24:08	04.49	+0:09:30	0:06:48 / 238 0:14:02 / 243 0:18:50 / 202
179	87	MIOTK Michał	Wroclaw	POL	W10	95/20/115 M / 149 Stud/124	00:24:09	04.49	+0:09:31	0:06:13 / 210 0:12:22 / 203 0:17:56 / 179

(*)- Czas netto dla pierwszych 50-ciu na mecie / Nettime for first 50 on finish line

Klasyfikacja wg czasów netto (poza 50-cioma pierwszymi na mecie).

Msc Rank	Nr Bib	Nazwisko i imię Name	Miejscowość City	Kraj Nat.	Druż / Klub Team / Club	R-k YoB Ranks	Klasyfikacje M / 150	Prac/18	Czas Time	Tempo m/km	diff Net	Check points		
180	180	NAWIRSKI Kamil	Wrocław	POL	Fundacja Rozwoju Pwr	86	130/9	M / 150	Prac/18	00:24:11	04.50 +0:09:33	0:05:44 / 185	0:12:00 / 181	0:17:57 / 180
181	145	TURCZYK Krzysztof	Wrocław	POL		95	120/116	M / 151	Stud/125	00:24:13	04.50 +0:09:36	0:05:39 / 173	0:11:28 / 156	0:17:49 / 172
182	202	WĄTROBA Marcin	Kaczyce	POL		96	120/117	M / 152	Stud/126	00:24:14	04.50 +0:09:37	0:05:38 / 167	0:11:44 / 166	0:17:30 / 161
183	2	ŚLUSARCZYK Marzena	Wrocław	POL	Wrocław Matathon Team	92	20/26	K / 31	Stud/127	00:24:14	04.50 +0:09:37	0:05:17 / 133	0:11:53 / 173	0:17:50 / 174
184	20	PASZKIEWICZ Anna	Lubin	POL	Ks Burza Bystrzyca	94	20/27	K / 32	Stud/128	00:24:17	04.51 +0:09:40	0:05:37 / 165	0:11:48 / 170	0:17:54 / 178
185	291	KOWALSKI Michał	Ścinawa	POL	-	94	120/118	M / 153	Stud/129	00:24:17	04.51 +0:09:40	0:05:37 / 164	0:11:48 / 169	0:17:53 / 176
186	29	MIETELSKI Paweł	Wrocław	POL		94	120/119	M / 154	Stud/130	00:24:17	04.51 +0:09:40	0:05:34 / 152	0:11:35 / 161	0:17:39 / 167
187	228	PUZIO Paulina	Ząbkowice Śląskie	POL	Pwr	93	20/28	K / 33	Stud/131	00:24:18	04.51 +0:09:40	0:05:46 / 190	0:12:05 / 189	0:18:04 / 189
188	47	DZIEDZIC Katarzyna	Wrocław	POL		93	20/29	K / 34	Stud/132	00:24:20	04.52 +0:09:42	0:05:36 / 159	0:12:00 / 182	0:17:54 / 177
189	95	MALYSIAK Kamil	Wrocław	POL		89	120/120	M / 155	Prac/19	00:24:25	04.53 +0:09:47	0:05:37 / 166	0:11:30 / 159	0:17:52 / 175
190	111	BIELECKA Agnieszka	Wrocław	POL		93	20/30	K / 35	Stud/133	00:24:28	04.53 +0:09:50	0:05:39 / 176	0:12:03 / 185	0:18:03 / 187
191	225	CZECHOWSKI Paweł	Wrocław	POL		79	130/10	M / 156		00:24:34	04.54 +0:09:56	0:05:56 / 198	0:12:21 / 201	0:18:15 / 194
192	153	WANAT Wacław	Wrocław	POL	Sky Tower Runners	46	170/2	M / 157	Prac/20	00:24:35	04.55 +0:09:57	0:05:57 / 199	0:12:21 / 199	0:18:21 / 196
193	278	WOLNIAK Robert	Polskie Ołędry	POL		94	120/121	M / 158	Stud/134	00:24:40	04.56 +0:10:03	0:04:46 / 81	0:11:37 / 164	0:18:11 / 192
194	131	ORCZYK Agata	Wrocław	POL	W10	94	20/31	K / 36	Stud/135	00:24:45	04.57 +0:10:08	0:05:31 / 146	0:12:03 / 186	0:18:09 / 190
195	101	ŻUREK Magdalena	Wrocław	POL	W10	96	20/32	K / 37	Stud/136	00:24:46	04.57 +0:10:08	0:05:35 / 154	0:12:05 / 188	0:18:10 / 191
196	92	KOWALSKA Agnieszka	Wrocław	POL		94	20/33	K / 38	Stud/137	00:24:58	04.59 +0:10:21	0:05:47 / 191	0:12:05 / 187	0:18:13 / 193
197	61	WIŚNIEWSKI Paweł	Wrocław	POL		93	120/122	M / 159	Stud/138	00:25:01	05.00 +0:10:23	0:06:47 / 237	0:13:44 / 235	0:19:24 / 211
198	80	KASZA Izabela	Wrocław	POL	Uks Reflex Rybnik	94	20/34	K / 39	Stud/139	00:25:03	05.00 +0:10:25	0:05:56 / 197	0:12:31 / 206	0:18:35 / 199
199	22	JAGODZIŃSKI Walter	Wrocław	POL	Karsten Obarski Funclub	83	130/11	M / 160	Stud/140	00:25:14	05.02 +0:10:37	0:05:46 / 189	0:12:23 / 204	0:19:02 / 205
200	25	KASPERKIEWICZ Agata	Kępno	POL		94	20/35	K / 40	Stud/141	00:25:17	05.03 +0:10:39	0:06:10 / 208	0:12:38 / 211	0:18:49 / 201
201	66	ZAŁĘCKI Marcin	Wrocław	POL		95	120/123	M / 161	Stud/142	00:25:19	05.03 +0:10:42	0:05:38 / 170	0:11:55 / 179	0:18:17 / 195
202	126	DZIECIELSKA Bogumiła	Głuszyna	POL		94	20/36	K / 41	Stud/143	00:25:26	05.05 +0:10:49	0:05:52 / 193	0:12:33 / 207	0:18:47 / 200
203	50	ZWOLAN Natalia	Zamość	POL	W10	95	20/37	K / 42	Stud/144	00:25:28	05.05 +0:10:50	0:06:11 / 209	0:12:45 / 213	0:19:01 / 204
204	10	SAPKOWSKI Przemek	Gryfino	POL	W10	97	120/124	M / 162	Stud/145	00:25:31	05.06 +0:10:53	0:05:37 / 162	0:12:10 / 192	0:18:29 / 197
205	23	POTURAJ Honorata	Wrocław	POL	W10	97	20/38	K / 43	Stud/146	00:25:31	05.06 +0:10:53	0:05:39 / 175	0:12:12 / 193	0:18:33 / 198
206	45	LIS Aleksandra	Snowidza	POL		96	20/39	K / 44	Stud/147	00:25:32	05.06 +0:10:54	0:05:55 / 196	0:12:36 / 209	0:19:00 / 203
207	158	SZYDŁO Izabela	Wrocław	POL		98	20/40	K / 45	ZSAP/8	00:25:46	05.09 +0:11:08	0:06:05 / 205	0:13:02 / 217	0:19:17 / 210
208	259	MAZIARZ Aleksandra	Legnica	POL		96	20/41	K / 46	Stud/148	00:25:50	05.10 +0:11:13	0:05:40 / 177	0:12:21 / 202	0:19:07 / 206
209	136	KOWOL Daria	Wrocław	POL	W10	93	20/42	K / 47	Stud/149	00:26:08	05.13 +0:11:31	0:05:44 / 183	0:12:29 / 205	0:19:16 / 209
210	69	SADOWSKI Ferdynand	Wrocław	POL	W10	94	120/125	M / 163	Stud/150	00:26:11	05.14 +0:11:34	0:05:43 / 179	0:12:36 / 210	0:19:16 / 208
211	97	MITUŚ Antoni	Kielczów	POL		52	160/4	M / 164	Prac/21	00:26:20	05.16 +0:11:43	0:06:28 / 228	0:13:29 / 228	0:19:52 / 220
212	241	BAJON Aleksandra	Słubice	POL	Pwr	93	20/43	K / 48	Stud/151	00:26:21	05.16 +0:11:44	0:06:26 / 223	0:13:11 / 220	0:19:32 / 214
213	274	SOKOŁOWSKI Bartłomiej	Nowa Sól	POL	W8	96	120/126	M / 165	Stud/152	00:26:22	05.16 +0:11:44	0:06:16 / 216	0:13:03 / 218	0:19:15 / 207
214	163	WŁODARCZYK Katarzyna	Wrocław	POL		89	20/44	K / 49	Stud/153	00:26:22	05.16 +0:11:45	0:06:09 / 207	0:12:55 / 216	0:19:26 / 212
215	94	MITUŚ Olga	Kielczów	POL		69	40/1	K / 50	Prac/22	00:26:23	05.16 +0:11:46	0:06:30 / 230	0:13:26 / 223	0:19:48 / 217
216	238	ANASIAK Tomasz	Wrocław	POL	W10	93	120/127	M / 166	Stud/154	00:26:24	05.16 +0:11:47	0:06:29 / 229	0:13:15 / 222	0:19:35 / 215
217	143	MICHAŁSKI Artur	Wrocław	POL		24	170/3	M / 167	ZSAP/9	00:26:34	05.18 +0:11:57	0:05:33 / 150	0:12:41 / 212	0:19:42 / 216







(*)- Czas netto dla pierwszych 50-ciu na mecie / Nettime for first 50 on finish line

Klasyfikacja wg czasów netto (poza 50-cioma pierwszymi na mecie).

Msc Rank	Nr Bib	Nazwisko i imię Name	Miejscowość City	Kraj Nat.	Druż / Klub Team / Club	R-k Klasyfikacje YoBRanks	Czas Time	Tempo m/km	diff Net	Check points
218	27	MATUSZCZAK Magdalena	Głogów	POL		9K20/45 K / 51 Stud/155	00:26:44	05.20	+0:12:06	0:06:21 / 219 0:13:28 / 226 0:19:57 / 221
219	26	TUREK Anna	Jelcz-Jaskowice	POL		9K20/46 K / 52 Stud/156	00:26:44	05.20	+0:12:07	0:06:27 / 227 0:13:28 / 227 0:19:58 / 222
220	221	WOJDYŁA Mieczysław	Wrocław	POL	Tradycja I Jakość Wrocław	6M50/6 M / 168	00:26:45	05.21	+0:12:08	0:06:40 / 233 0:13:41 / 234 0:20:09 / 224
221	57	WALICKA Anna	Dąbrowa Gm.	POL		9K20/47 K / 53 Stud/157	00:26:50	05.22	+0:12:13	0:06:09 / 206 0:13:09 / 219 0:19:51 / 219
222	215	RUCZYŃSKI Bartosz	Wrocław	POL		9M20/128 M / 169 Stud/158	00:27:02	05.24	+0:12:24	0:05:45 / 188 0:12:33 / 208 0:19:31 / 213
223	118	HELMAN Joanna	Wrocław	POL		8K30/5 K / 54 Prac/23	00:27:06	05.25	+0:12:29	0:06:50 / 242 0:13:49 / 237 0:20:14 / 225
224	152	KLASA Radosław	Wrocław	POL	Alo Pwr	9M20/129 M / 170 ZSAP/10	00:27:11	05.26	+0:12:34	0:05:59 / 200 0:12:49 / 214 0:19:50 / 218
225	293	KOWALEWSKA Anna	Wolów	POL		9K20/48 K / 55 Stud/159	00:27:13	05.26	+0:12:36	0:06:36 / 232 0:13:50 / 239 0:20:22 / 226
226	166	KOBIAŁKA Karol	Wrocław	POL		9M20/130 M / 171 ZSAP/11	00:27:25	05.29	+0:12:48	0:06:58 / 254 0:14:07 / 246 0:20:46 / 232
227	100	TOMSIA Katarzyna	Wrocław	POL		8K30/6 K / 56 Prac/24	00:27:33	05.30	+0:12:56	0:06:24 / 222 0:13:27 / 225 0:20:26 / 230
228	142	BROCZEK Tomasz	Wrocław	POL		8M30/12 M / 172 Prac/25	00:27:33	05.30	+0:12:56	0:06:23 / 221 0:13:27 / 224 0:20:26 / 229
229	204	KUPCZYK Emilia	Wrocław	POL		9K20/49 K / 57	00:27:38	05.31	+0:13:01	0:06:27 / 225 0:13:36 / 232 0:20:25 / 228
230	172	PISZCZEK Michał	Wrocław	POL		9M20/131 M / 173 Stud/160	00:27:39	05.31	+0:13:02	0:06:04 / 204 0:12:50 / 215 0:20:09 / 223
231	273	CHAŃKO Katarzyna	Wrocław	POL	Wcss	8K30/7 K / 58 Prac/26	00:27:53	05.34	+0:13:15	0:06:52 / 246 0:14:34 / 256 0:21:04 / 240
232	59	KOZŁOWSKA Aleksandra	Kędzierzyn Koźle	POL		9K20/50 K / 59 Stud/161	00:27:54	05.34	+0:13:17	0:06:20 / 218 0:13:37 / 233 0:20:29 / 231
233	173	STERNALSKI Michał	Wrocław	POL	Wkb Piast Wrocław	7M40/17 M / 174	00:27:55	05.35	+0:13:18	0:06:56 / 252 0:14:05 / 244 0:20:50 / 233
234	282	KINAL Magdalena	Wrocław	POL		8K30/8 K / 60	00:27:56	05.35	+0:13:18	0:06:47 / 236 0:14:17 / 253 0:21:12 / 244
235	42	KRAWCZYK Ewa	Ostrów	POL	Ósemka Pwr	9K20/51 K / 61 Stud/162	00:28:00	05.36	+0:13:23	0:06:53 / 247 0:14:09 / 247 0:20:55 / 237
236	91	WARYWODA Karolina	Wrocław	POL	Ósemka Pwr	9K20/52 K / 62 Stud/163	00:28:01	05.36	+0:13:23	0:06:50 / 243 0:13:57 / 240 0:20:55 / 235
237	40	CHALASIEWICZ Kamil	Wrocław	POL	W10	9M20/132 M / 175 Stud/164	00:28:19	05.39	+0:13:41	0:05:37 / 161 0:13:14 / 221 0:20:23 / 227
238	283	RZAŚOWSKA Agnieszka	Wrocław	POL		9K20/53 K / 63	00:28:25	05.41	+0:13:47	0:06:47 / 235 0:14:16 / 251 0:21:16 / 246
239	21	DOWNAR-ZAPOLSKA Laura	Wrocław	POL	W6	9K20/54 K / 64 Stud/165	00:28:25	05.41	+0:13:48	0:06:27 / 224 0:14:02 / 242 0:20:53 / 234
240	123	SMOLINA Irina	Wrocław	POL		8K20/55 K / 65 Prac/27	00:28:26	05.41	+0:13:48	0:06:55 / 250 0:14:16 / 252 0:21:07 / 241
241	138	GRABOWSKI Kamil	Wrocław	POL		9M20/133 M / 176 Stud/166	00:28:35	05.43	+0:13:58	0:06:54 / 249 0:14:10 / 248 0:20:56 / 238
242	41	DUDEK Katarzyna	Bielany	POL	Ósemka Pwr	9K20/56 K / 66 Stud/167	00:28:36	05.43	+0:13:59	0:06:51 / 244 0:13:58 / 241 0:20:55 / 236
243	48	LUCZAK Jakub	Malanów	POL		9M20/134 M / 177 Stud/168	00:28:36	05.43	+0:13:59	0:06:49 / 239 0:14:11 / 250 0:21:17 / 247
244	70	MIŻDAL Daniel	Nowogrodzic	POL		9M20/135 M / 178 Stud/169	00:28:52	05.46	+0:14:14	0:06:21 / 220 0:13:32 / 230 0:21:14 / 245
245	270	MOLENDY Adrian	Wrocław	POL		9M20/136 M / 179	00:28:52	05.46	+0:14:15	0:06:01 / 203 0:13:34 / 231 0:20:57 / 239
246	110	MAKAJEW Paulina	Wałbrzych	POL		9K20/57 K / 67 Stud/170	00:28:53	05.46	+0:14:16	0:06:46 / 234 0:14:06 / 245 0:21:11 / 243
247	181	DOBROWOLSKI Tomasz	Wrocław	POL		9M20/137 M / 180 ZSAP/12	00:29:07	05.49	+0:14:30	0:06:27 / 226 0:13:46 / 236 0:21:08 / 242
248	72	WYTRYCH Agnieszka	Włoszczowa	POL		9K20/58 K / 68 Stud/171	00:29:29	05.53	+0:14:51	0:06:50 / 240 0:14:24 / 254 0:21:28 / 248
249	99	WALCZYK Angelika	Bobrowniki	POL		9K20/59 K / 69 Stud/172	00:29:56	05.59	+0:15:18	0:06:33 / 231 0:14:10 / 249 0:21:29 / 249
250	209	WŁODARCZYK Wiktor	Wrocław	POL		M / 181	00:30:07	06.01	+0:15:30	0:06:14 / 211 0:14:29 / 255 0:22:22 / 251
251	159	MLYNARCZYK Magdalena	Wrocław	POL		8K20/60 K / 70 Stud/173	00:30:23	06.04	+0:15:46	0:06:51 / 245 0:14:35 / 257 0:22:13 / 250
252	264	PAWLAK Aleksandra	Wrocław	POL		8K20/61 K / 71 Stud/174	00:30:48	06.09	+0:16:11	0:06:58 / 253 0:14:53 / 259 0:22:34 / 252
253	275	OSTROWSKI Karol	Wrocław	POL	Fundacja Wroactiv	9M20/138 M / 182	00:31:06	06.13	+0:16:29	0:06:53 / 248 0:14:45 / 258 0:22:43 / 253
254	161	SZCZEPANIAK Aleksandra	Wrocław	POL		9K20/62 K / 72 Stud/175	00:32:20	06.28	+0:17:42	0:07:05 / 255 0:15:58 / 261 0:24:04 / 254
255	162	WALLA Julia	Wrocław	POL		9K20/63 K / 73 Stud/176	00:32:22	06.28	+0:17:44	0:07:09 / 256 0:15:58 / 260 0:24:15 / 256

(*)- Czas netto dla pierwszych 50-ciu na mecie / Nettime for first 50 on finish line

Klasyfikacja wg czasów netto (poza 50-cioma pierwszymi na mecie).

Msc Rank	Nr Bib	Nazwisko i imię Name	Miejscowość City	Kraj Nat.	Druż / Klub Team / Club	R-k Klasyfikacje YoBRanks	Czas Time	Tempo m/km	diff Net	Check points
256	222	OSÓBKA Jakub	Wrocław	 POL	Aks Politechniki Wrocławskiej	68/140/18 M / 183 Prac/28	00:32:22	06.28	+0:17:44	0:06:50 / 241 0:13:49 / 238 0:24:11 / 255
	284	SZAFERT Damian	Szczodre	 POL			94			DNS
	10000	ŁADYSZ Jerzy	Wrocław	 POL	Aks Pwr		77			DNS
	10012	SAWICKI Marek	Wrocław	 POL			90			DNS
	20000	ŻYŚKO Marek	Odolanów	 POL	W10		96			DNS
	20003	ORDOWSKI Michał	Milków	 POL			97			DNS

Zgłoszonych:	312	Odebrało nr.:	257	Wystartowało:	256	Ukończyło:	256
--------------	-----	---------------	-----	---------------	-----	------------	-----

(*)- Czas netto dla pierwszych 50-ciu na mecie / Nettime for first 50 on finish line