

XIX Toyota Półmaraton Wałbrzych

WYNIKI ZAWODÓW / RESULTS LIST

Półmaraton 21,0975 km



Organizator: Prezydent Miasta Wałbrzycha, Wałbrzyskie Centrum Sportowo-Rekreacyjne Aqua Zdrój,
Data: 19 sierpnia 2018 r.
Miejsce: Wałbrzych
Dystans: 21,0975 km

Klasyfikacja wg czasów netto (poza 50-cioma pierwszymi na mecie).

Msc Rank	Nr Bib	Nazwisko i imię Name	Miejscowość City	Kraj Nat.	Druż / Klub Team / Club	R-k Klasyfikacje YoBRanks	Czas Time	Real (*) Tempo Time m/km	diff Net	Check points				
									4,5 km	10km	10,5 km	15 km	20,5 km	
1	3370	MWETICH Silas	Eldoret	KEN	KENndividual	97 M20/1 M / 1	01:11:01	01:10:58	03.21+0:00:00	0:14:35 / 1	0:32:46 / 1	0:34:36 / 1	0:49:26 / 1	1:09:05 / 1
2	3371	NGENO Isaac kimutai	Eldoret	KEN	KENndividual	83 M30/1 M / 2	01:13:39	01:13:35	03.29+0:02:38	0:14:50 / 2	0:33:38 / 2	0:35:38 / 2	0:51:03 / 2	1:11:34 / 2
3	3396	KOPEĆ Wojciech	Olsztynek	POL	Team Kopeć	86 M30/2 M / 3	01:14:08	01:14:04	03.30+0:03:07	0:15:23 / 3	0:34:40 / 3	0:36:39 / 3	0:52:14 / 3	1:12:13 / 3
4	2566	ZAJĄC Bartosz	Struga	POL	POIBz Training System / Azs Awf Kraków	93 M20/2 M / 4	01:16:37	01:16:33	03.37+0:05:36	0:15:43 / 6	0:35:57 / 7	0:37:58 / 4	0:54:22 / 4	1:14:50 / 5
5	2723	STADNIK Jacek	Krosno Odrzańskie	POL	POL	91 M20/3 M / 5	01:16:47	01:16:41	03.38+0:05:46	0:15:43 / 5	0:35:53 / 4	0:37:59 / 6	0:54:23 / 6	1:14:49 / 4
6	3224	GOŁĘBIEWSKI Sebastian	Bogatynia	POL	energiazbiegania	91 M20/4 M / 6	01:17:46	01:17:42	03.40+0:06:45	0:15:43 / 4	0:35:53 / 6	0:37:59 / 5	0:54:22 / 5	1:15:38 / 6
7	2928	NOSARZEWSKI Konrad	Stupsk Mazowiecki	POL	POIKonrad Nosarzewski Badania Dieta Trening	91 M20/5 M / 7	Sluz/1 01:19:07	01:19:03	03.44+0:08:06	0:15:44 / 7	0:35:53 / 5	0:38:00 / 7	0:54:26 / 7	1:16:57 / 7
8	2706	HRYCIUK Łukasz	Dębno	POL	POIDębnowskie Człapaki	86 M30/3 M / 8	01:20:07	01:20:02	03.47+0:09:05	0:16:02 / 8	0:36:53 / 8	0:39:02 / 8	0:56:02 / 8	1:17:55 / 8
9	2068	JOLIBSKI Jacek	Jelenia Góra	POL	POIBiegamdlazdrowia.pl	91 M20/6 M / 9	01:20:49	01:20:45	03.49+0:09:47	0:16:06 / 10	0:37:19 / 10	0:39:28 / 9	0:56:31 / 10	1:18:38 / 9
10	221	HOLLY Piotr	Wałbrzych	POL	POISportfuel.pl	83 M30/4 M / 10	01:21:12	01:21:09	03.50+0:10:11	0:16:06 / 9	0:37:19 / 9	0:39:28 / 10	0:56:31 / 9	1:19:16 / 10
11	1512	CZARNOJAŃCZYK Rafał	Ostrów	POL	POL	75 M40/1 M / 11	01:21:21	01:21:16	03.51+0:10:19	0:16:49 / 17	0:38:14 / 14	0:40:21 / 14	0:57:21 / 12	1:19:16 / 11
12	3481	PTASHUK Katsiaryna	Minsk	BLR	ACHilles Leszno	91 K20/1 K / 1	01:21:25	01:21:21	03.51+0:10:24	0:17:03 / 22	0:38:16 / 15	0:40:29 / 15	0:57:37 / 13	1:19:20 / 12
13	3334	STEMPNIK Przemysław	Jawor	POL	POIJKs Salamandra	81 M30/5 M / 12	01:21:26	01:21:16	03.51+0:10:24	0:16:23 / 13	0:37:45 / 11	0:39:50 / 11	0:57:03 / 11	1:19:20 / 13
14	1132	JOKIEL Michał	Nowy Kościół	POL	POIOlaws Złotoryja	87 M30/6 M / 13	01:22:07	01:22:02	03.53+0:11:06	0:17:01 / 21	0:38:25 / 16	0:40:38 / 16	0:57:46 / 14	1:20:01 / 14
15	3415	SAS Dominik	Starokrzepice	POL	POIKb Florian Zajączki Drugie	90 M20/7 M / 14	01:22:45	01:22:40	03.55+0:11:44	0:17:22 / 31	0:39:15 / 22	0:41:28 / 22	0:58:52 / 19	1:20:44 / 15
16	2519	DOBROWOLSKI Alan	Boguszów - Gorce	POL	POIDecathlon	96 M20/8 M / 15	01:22:49	01:22:43	03.55+0:11:48	0:16:21 / 12	0:37:50 / 12	0:40:03 / 12	0:57:54 / 15	1:20:48 / 16
17	1783	CIESIELSKI Maciej	Toruń	POL	POIParkrun Toruń	94 M20/9 M / 16	01:23:32	01:23:26	03.57+0:12:30	0:16:53 / 19	0:38:47 / 18	0:41:01 / 18	0:58:50 / 18	1:21:33 / 18
18	3077	DURCZYŃSKI Wojciech	Długoleka	POL	POIGuenther Polska	91 M20/10 M / 17	01:23:33	01:23:26	03.57+0:12:31	0:17:22 / 30	0:39:27 / 25	0:41:42 / 25	0:59:21 / 23	1:21:34 / 19
19	1064	CZARNOTA Dariusz	Wschowa	POL	POIWabco Runners	89 M20/11 M / 18	01:23:41	01:23:36	03.57+0:12:39	0:16:16 / 11	0:37:53 / 13	0:40:07 / 13	0:58:04 / 16	1:21:27 / 17
20	2534	NIEPOKÓJ Patryk	Polanica Zdrój	POL	POIIncom Group Team	79 M30/7 M / 19	01:23:47	01:23:42	03.58+0:12:46	0:16:44 / 16	0:38:30 / 17	0:40:44 / 17	0:58:36 / 17	1:21:35 / 20
21	763	WACHLA Rafał	Radzionków	POL	POIToursport Running Team	76 M40/2 M / 20	01:23:49	01:23:43	03.58+0:12:47	0:17:09 / 24	0:38:57 / 20	0:41:12 / 19	0:59:19 / 20	1:21:39 / 21
22	2960	BERESZYŃSKI Sebastian	Grodzisk	POL	POIDanifor Team	87 M30/8 M / 21	Sluz/2 01:24:38	01:24:32	04.00+0:13:37	0:17:27 / 34	0:39:33 / 26	0:41:45 / 26	0:59:20 / 21	1:22:21 / 22
23	2130	KNESZ Marek	Jejkowice	POL	POL---	68 M50/1 M / 22	01:24:52	01:24:46	04.01+0:13:51	0:17:22 / 32	0:39:43 / 27	0:41:58 / 27	0:59:52 / 25	1:22:46 / 24
24	2040	PIEGOWSKI Adam	Wołów	POL	POIEurovent Athletics	84 M30/9 M / 23	01:24:53	01:24:42	04.00+0:13:51	0:17:26 / 33	0:39:25 / 24	0:41:41 / 24	0:59:20 / 22	1:22:45 / 23
25	101	CABAJ Damian	Świdnica	POL	POIŚwidnicka Grupa Biegowa	86 M30/10 M / 24	01:25:30	01:25:25	04.02+0:14:29	0:17:21 / 28	0:39:43 / 28	0:42:00 / 28	0:59:51 / 24	1:23:13 / 25
26	19	DIATLOVA Yulia		UKR	UKR	90 K20/2 K / 2	01:25:46	01:25:43	04.03+0:14:45	0:17:52 / 49	0:40:26 / 42	0:42:44 / 37	1:00:44 / 29	1:23:34 / 26
27	1236	PELC Paweł	Wrocław	POL	POIPro-run Wrocław / Lomag Software	78 M40/3 M / 25	01:26:02	01:25:57	04.04+0:15:01	0:17:21 / 29	0:40:14 / 33	0:42:34 / 33	1:00:52 / 30	1:24:01 / 27

(*)- Czas netto dla pierwszych 50-ci na mecie / Nettime for first 50 on finish line

Klasyfikacja wg czasów netto (poza 50-cioma pierwszymi na mecie).

Msc Rank	Nr Bib	Nazwisko i imię Name	Miejscowość City	Kraj Nat.	Druż / Klub Team / Club	R-k Klasyfikacje YoBRanks	Czas Time	Real (*) Time	Tempo m/km	diff Net	Check points			
28	333	KONRAD Artur	Zawiercie		POIBracia Team Zawiercie	77 M40/4 M / 26	01:26:04	01:25:59	04.04 +0:15:03	0:18:20 / 74	0:40:56 / 49	0:43:13 / 47	1:01:27 / 41	1:24:06 / 28
29	66	BLACH Łukasz	Kędzierzyn-koźle		POL	84 M30/11 M / 27	01:26:06	01:25:59	04.04 +0:15:04	0:17:29 / 36	0:40:07 / 32	0:42:28 / 31	1:00:55 / 31	1:24:12 / 29
30	3112	WOJSLAW Bartłomiej	Marcinowice		POIGlks Marcinowice	84 M30/12 M / 28	01:26:26	01:26:20	04.05 +0:15:24	0:16:52 / 18	0:39:18 / 23	0:41:35 / 23	1:00:05 / 26	1:24:14 / 30
31	1496	ŁABA Mateusz	Jugów		POIUks Ludwikowice	85 M30/13 M / 29	01:26:39	01:26:31	04.06 +0:15:38	0:17:37 / 43	0:40:24 / 39	0:42:46 / 42	1:01:17 / 37	1:24:27 / 32
32	3386	ŚWIERCZ Szymon	Głogów		POIBez Balastu	89 M20/12 M / 30	01:26:43	01:26:36	04.06 +0:15:42	0:17:56 / 53	0:40:55 / 48	0:43:15 / 49	1:01:25 / 40	1:24:35 / 33
33	3368	KÁCSER Zita	Debrecen		HUNBenedek-team	88 K30/1 K / 3	01:26:43	01:26:40	04.06 +0:15:42	0:17:51 / 48	0:40:38 / 45	0:42:58 / 45	1:01:16 / 35	1:24:26 / 31
34	452	ŁUKASZEWSKI Szymon	Leszno		POIGvt	85 M30/14 M / 31	01:26:52	01:26:43	04.06 +0:15:51	0:17:52 / 50	0:41:01 / 50	0:43:18 / 50	1:01:41 / 45	1:24:50 / 37
35	2619	MICH Łukasz	Wrocław		POISpeed Grawer	85 M30/15 M / 32	01:26:55	01:26:49	04.06 +0:15:54	0:16:36 / 15	0:39:02 / 21	0:41:21 / 21	1:00:08 / 27	1:24:41 / 34
36	3052	BOREK Jakub	Barlinek		POIBarlinecki Kenijczyk	90 M20/13 M / 33	01:26:56	01:26:49	04.06 +0:15:55	0:18:06 / 60	0:40:28 / 43	0:42:45 / 38	1:01:07 / 33	1:24:45 / 35
37	3473	MĄŚLANKA Wojtek	Ludwikowice		POIUks Ludwikowice	90 M20/14 M / 34	01:27:03	01:26:55	04.07 +0:16:01	0:16:30 / 14	0:38:52 / 19	0:41:13 / 20	1:00:23 / 28	1:24:45 / 36
38	372	KRZEMIEŃ Krzysztof	Maków		POL	95 M20/15 M / 35	01:27:15	01:27:04	04.07 +0:16:14	0:18:41 / 106	0:41:52 / 67	0:44:13 / 67	1:02:52 / 60	1:25:09 / 39
39	3291	FARGANUS Robert	Leśna		POIZabiegani Z Leśnej	80 M30/16 M / 36	01:27:18	01:27:11	04.07 +0:16:16	0:17:17 / 26	0:40:21 / 36	0:42:43 / 36	1:01:22 / 39	1:25:01 / 38
40	229	JAGIELSKI Jerzy	Jawor		POIUks Salamandra	84 M30/17 M / 37	01:27:46	01:27:37	04.09 +0:16:45	0:18:36 / 100	0:41:41 / 66	0:43:57 / 63	1:02:31 / 54	1:25:29 / 40
41	1801	ZAWADZKI Wit	Biestrzyków		POL	81 M30/18 M / 38	Sluz/3 01:28:00	01:27:54	04.10 +0:16:58	0:17:19 / 27	0:40:03 / 31	0:42:28 / 32	1:01:16 / 36	1:25:45 / 41
42	251	SKÓRKA Adam	Złotoryja		POIOlavs Złotoryja	74 M40/5 M / 39	01:28:09	01:28:03	04.10 +0:17:07	0:17:37 / 42	0:40:24 / 40	0:42:45 / 39	1:01:22 / 38	1:25:56 / 43
43	499	MIERZWA Witold	Darłowo		POIDarłowo	74 M40/6 M / 40	01:28:10	01:28:03	04.10 +0:17:09	0:17:31 / 37	0:39:58 / 29	0:42:19 / 30	1:00:57 / 32	1:25:46 / 42
44	2645	BRYLONEK Grzegorz	Wrocław		POIRunning Academy	76 M40/7 M / 41	01:28:14	01:27:55	04.10 +0:17:13	0:17:49 / 47	0:40:26 / 41	0:42:45 / 40	1:01:39 / 44	1:25:58 / 45
45	3030	KOLDA Sebastian	Jedlina Zdrój		POIBiegaj W Jedlinie / Tmpm Bike Team Walbrzych	75 M40/8 M / 42	Toyol 01:28:17	01:28:06	04.10 +0:17:15	0:17:44 / 44	0:40:48 / 46	0:43:10 / 46	1:01:57 / 48	1:26:07 / 46
46	161	FERENC Janusz	Ludwikowice		POIUks Ludwikowice	54 M60/1 M / 43	01:28:19	01:28:10	04.10 +0:17:17	0:17:36 / 41	0:40:23 / 38	0:42:45 / 41	1:01:34 / 43	1:25:58 / 44
47	1937	PREISNER Robert	Przemysł		POIPkb I Przemyski Klub Podkarpacie	68 M50/2 M / 44	01:28:27	01:28:21	04.11 +0:17:26	0:18:16 / 72	0:41:24 / 56	0:43:43 / 56	1:02:31 / 55	1:26:12 / 47
48	2157	GARLIŃSKI Łukasz	Wielowieś		POIKb Krokus Kwiatkowice	96 M20/16 M / 45	Sluz/4 01:28:31	01:28:25	04.11 +0:17:30	0:17:11 / 25	0:40:01 / 30	0:42:18 / 29	1:01:29 / 42	1:26:20 / 51
49	44	BAŃSKI Sebastian	Kamienna Góra		POISudeckie Wycieczki Biegowe	92 M20/17 M / 46	01:28:32	01:28:25	04.11 +0:17:30	0:18:04 / 59	0:41:06 / 54	0:43:26 / 52	1:02:24 / 52	1:26:17 / 49
50	2962	BARANOWSKI Jacek	Walbrzych		POIKb Faurecia Walbrzych/stoor	78 M40/9 M / 47	Faur/1 01:28:32	01:28:26	04.11 +0:17:31	0:17:54 / 51	0:41:04 / 51	0:43:25 / 51	1:02:09 / 49	1:26:15 / 48
51	2241	RYDZ Andrzej	Jawor		POIKb Ttkf Jawor	65 M50/3 M / 48	01:28:38		04.12 +0:17:37	0:17:29 / 35	0:40:17 / 34	0:42:36 / 34	1:01:08 / 34	1:26:19 / 50
52	2579	FRANCZAK Mariusz	Ksieginice		POIŚlązak Team / Dtr Biega	77 M40/10 M / 49	01:28:44		04.12 +0:17:43	0:17:45 / 45	0:40:37 / 44	0:42:56 / 44	1:01:55 / 47	1:26:29 / 52
53	1939	DUDZIŃSKI Marcin	Walbrzych		POISudeckie Wycieczki Biegowe	78 M40/11 M / 50	01:28:52		04.12 +0:17:50	0:18:16 / 70	0:41:33 / 62	0:43:55 / 59	1:02:51 / 58	1:26:36 / 53
54	1973	KSIĄŻEK Dominik	Chorzów		POL	83 M30/19 M / 51	01:29:26		04.14 +0:18:24	0:18:32 / 93	0:42:04 / 76	0:44:24 / 74	1:03:14 / 66	1:27:13 / 55
55	2612	BEREŻNICKI Michał	Wrocław		POL	84 M30/20 M / 52	01:29:31		04.14 +0:18:30	0:17:00 / 20	0:40:18 / 35	0:42:38 / 35	1:01:51 / 46	1:27:11 / 54
56	1575	ŁYCZKOWSKI Kamil	Walbrzych		POIWindir	89 M20/18 M / 53	01:29:38		04.14 +0:18:37	0:18:09 / 61	0:41:27 / 57	0:43:49 / 58	1:02:46 / 56	1:27:17 / 56
57	720	SZCZEPANIK Dariusz	Pszemno		POIŚwidnicka Grupa Biegowa	78 M40/12 M / 54	01:29:41		04.15 +0:18:40	0:17:36 / 40	0:40:52 / 47	0:43:13 / 48	1:02:19 / 51	1:27:22 / 57
58	1242	ORŁOWSKI Łukasz	Wrocław		POL	87 M30/21 M / 55	01:29:45		04.15 +0:18:44	0:18:03 / 57	0:41:07 / 55	0:43:30 / 55	1:02:26 / 53	1:27:25 / 58
59	1183	STANKIEWICZ Robert	Żywiec		POL	92 M20/19 M / 56	01:29:54		04.15 +0:18:53	0:19:12 / 148	0:42:44 / 92	0:45:07 / 89	1:03:40 / 70	1:27:47 / 61
60	2974	WYROŚLAK Józef	Wrocław		POI#sobasteam	82 M30/22 M / 57	01:29:58		04.15 +0:18:56	0:18:41 / 105	0:42:03 / 73	0:44:23 / 72	1:03:09 / 64	1:27:45 / 59
61	2720	GROMAŁA Krzysztof	Świebodzice		POISudeckie Wycieczki Biegowe	81 M30/23 M / 58	01:30:09		04.16 +0:19:08	0:18:15 / 67	0:41:32 / 60	0:43:55 / 61	1:02:51 / 59	1:27:45 / 60
62	2171	GULACZ Michał	Walbrzych		POISudeckie Wycieczki Biegowe	94 M20/20 M / 59	01:30:10		04.16 +0:19:08	0:18:16 / 69	0:41:32 / 61	0:43:55 / 62	1:02:52 / 61	1:28:00 / 64
63	2920	PARZONKA Sylwester	Mroczeń		POIKs Gepard Kępno	70 M40/13 M / 60	01:30:13		04.16 +0:19:11	0:18:50 / 123	0:42:45 / 94	0:45:09 / 92	1:04:04 / 77	1:28:00 / 65
64	1302	NABORCZYK Sebastian	Walbrzych		POIWodociagi Walbrzych	89 M20/21 M / 61	01:30:14		04.16 +0:19:12	0:18:16 / 71	0:41:38 / 65	0:43:58 / 64	1:03:06 / 63	1:27:55 / 62

(*)- Czas netto dla pierwszych 50-ciu na mecie / Nettime for first 50 on finish line

Klasyfikacja wg czasów netto (poza 50-cioma pierwszymi na mecie).

Msc Rank	Nr Bib	Nazwisko i imię Name	Miejscowość City	Kraj Nat.	Druż / Klub Team / Club	R-k Klasyfikacje YoBRanks	Czas Time	Tempo m/km	diff Net	Check points				
65	1873	POSŁUSZNY Mariusz	Głoska		POIAkb Esemas	72 M40/14 M / 62	01:30:18	04.16	+0:19:16	0:18:17 / 73	0:41:53 / 68	0:44:16 / 68	1:03:32 / 68	1:27:57 / 63
66	2155	MAJ Piotr	Warszawa		POITrinity Team	77 M40/15 M / 63	01:30:22	04.17	+0:19:21	0:17:56 / 54	0:41:36 / 64	0:44:00 / 65	1:03:20 / 67	1:28:00 / 66
67	2232	TROJNAR Paweł	Sobótka		POIWataha Sobótka	92 M20/22 M / 64	01:30:24	04.17	+0:19:23	0:19:03 / 139	0:42:28 / 86	0:44:51 / 83	1:03:46 / 72	1:28:02 / 67
68	547	OSKULSKI Robert	Kowary		POISms Kowary	73 M40/16 M / 65	01:30:36	04.17	+0:19:35	0:18:28 / 85	0:42:19 / 80	0:44:43 / 80	1:03:49 / 73	1:28:21 / 69
69	90	BUCZYŃSKI Arkadiusz	Bolesław		POL	74 M40/17 M / 66	01:30:40	04.17	+0:19:39	0:18:29 / 87	0:42:03 / 74	0:44:24 / 73	1:03:37 / 69	1:28:14 / 68
70	3056	ŚWIĘCICKI Daniel	Świdnica		POL	79 M30/24 M / 67	Faur/2 01:30:53	04.18	+0:19:52	0:18:16 / 68	0:42:04 / 75	0:44:26 / 75	1:04:09 / 78	1:28:39 / 73
71	2751	WUJDA Mirosław	Dębno		POIDębnowskie Człapaki / Erni Runers	75 M40/18 M / 68	01:30:54	04.18	+0:19:53	0:18:12 / 64	0:41:55 / 71	0:44:22 / 71	1:03:56 / 76	1:28:28 / 70
72	1333	KOZAK Robert	Wałbrzych		POIRonal Polska Run	78 M40/19 M / 69	01:31:00	04.18	+0:19:58	0:18:01 / 56	0:41:28 / 58	0:43:47 / 57	1:02:56 / 62	1:28:30 / 71
73	3436	KARASOWSKI Łukasz	Brzeg		POI1 Pulk Saperów Brzeg	83 M30/25 M / 70	01:31:08	04.19	+0:20:06	0:18:10 / 62	0:41:06 / 53	0:43:26 / 53	1:02:17 / 50	1:28:31 / 72
74	2328	NEHRING Karol	Sulejów		POL	95 M20/23 M / 71	01:31:10	04.19	+0:20:08	0:18:48 / 120	0:42:46 / 95	0:45:11 / 94	1:04:28 / 84	1:28:51 / 74
75	377	KUCA Szymon	Złotoryja		POI0lawa Złotoryja	85 M30/26 M / 72	01:31:22	04.19	+0:20:20	0:18:49 / 121	0:43:02 / 104	0:45:26 / 99	1:04:47 / 89	1:29:19 / 78
76	334	KONRAD Marcin	Zawiercie		POIBracia Team Zawiercie	82 M30/27 M / 73	01:31:26	04.20	+0:20:24	0:18:24 / 78	0:42:07 / 77	0:44:32 / 77	1:03:54 / 75	1:29:01 / 75
77	2152	MALMIGA Maciej	Dąbrowa Górnicza		POL	85 M30/28 M / 74	01:31:26	04.20	+0:20:25	0:18:40 / 104	0:42:41 / 90	0:45:09 / 91	1:04:10 / 79	1:29:08 / 76
78	2077	KAMINSKI Roman	Wałbrzych		POIBrak	66 M50/4 M / 75	01:31:44	04.20	+0:20:43	0:17:47 / 46	0:41:54 / 69	0:44:20 / 69	1:04:12 / 81	1:29:19 / 77
79	1351	MAŚLANKA Paweł	Bielawa		POIBielawska Akademia Biegania	85 M30/29 M / 76	01:31:50	04.21	+0:20:48	0:18:04 / 58	0:41:06 / 52	0:43:28 / 54	1:02:50 / 57	1:29:26 / 79
80	3337	SZECÓWKA Aneta	Biskupice		POL	79 K30/2 K / 4	01:32:03	04.21	+0:21:01	0:18:28 / 86	0:42:30 / 87	0:44:59 / 87	1:04:37 / 87	1:29:43 / 80
81	2363	GRZESIŃSKI Adam	Strzelce Opolskie		POIGmina Strzelce Opolskie	75 M40/20 M / 77	01:32:06	04.21	+0:21:05	0:18:23 / 77	0:42:25 / 82	0:44:48 / 81	1:04:35 / 86	1:29:48 / 82
82	1573	MAŻNIEWSKI Grzegorz	Środa Śląska		POIŚredzcy Biegacze	84 M30/30 M / 78	01:32:08	04.22	+0:21:07	0:18:56 / 131	0:43:05 / 105	0:45:31 / 105	1:04:45 / 88	1:29:45 / 81
83	220	HNATIUK Michał	Wałbrzych		POL	89 M20/24 M / 79	01:32:16	04.22	+0:21:15	0:18:27 / 84	0:42:27 / 84	0:44:50 / 82	1:04:33 / 85	1:29:58 / 84
84	2264	CICHOSZ Maciej	Chocianów		POIUmed Łódź	94 M20/25 M / 80	01:32:21	04.22	+0:21:20	0:18:35 / 99	0:42:11 / 78	0:44:37 / 78	1:04:19 / 82	1:30:07 / 86
85	3131	SOWIŃSKI Oskar	Raciborowice		POISpejs Club	79 M30/31 M / 81	01:32:22	04.22	+0:21:21	0:17:55 / 52	0:42:02 / 72	0:44:30 / 76	1:04:12 / 80	1:29:57 / 83
86	2787	PISKOROWSKA Danuta	Wrocław		POITeam Luks Żorawina -wrocław / Team Luks	80 K30/3 K / 5	01:32:25	04.22	+0:21:23	0:18:47 / 119	0:43:01 / 103	0:45:28 / 102	1:05:00 / 92	1:30:05 / 85
Żorawina - Wrocław														
87	2817	NOCEŃ Krzysztof	Smolec		POL	82 M30/32 M / 82	01:32:28	04.23	+0:21:27	0:19:39 / 185	0:43:41 / 124	0:46:08 / 122	1:05:25 / 97	1:30:07 / 87
88	2891	NOSAL Adam	Kietrz		POIKs Gryf Kietrz	72 M40/21 M / 83	01:32:32	04.23	+0:21:30	0:19:20 / 162	0:43:06 / 106	0:45:31 / 106	1:05:14 / 94	1:30:16 / 88
89	2258	GLUSZAK Adam	Rybnik		POIOpel Active Team	80 M30/33 M / 84	01:32:55	04.24	+0:21:53	0:18:00 / 55	0:41:32 / 59	0:43:55 / 60	1:03:52 / 74	1:30:42 / 91
90	1582	STOLARCZYK Radosław	Sieradz		POL	83 M30/34 M / 85	01:32:58	04.24	+0:21:57	0:18:43 / 111	0:42:25 / 83	0:44:53 / 84	1:04:53 / 91	1:30:26 / 89
91	3165	JANIA Janusz	Świętoszów		POL	82 M30/35 M / 86	01:33:05	04.24	+0:22:04	0:18:50 / 124	0:42:44 / 93	0:45:12 / 95	1:04:51 / 90	1:30:33 / 90
92	769	WARCZEWSKI Tomasz	Leszno		POITomi	80 M30/36 M / 87	01:33:06	04.24	+0:22:04	0:19:17 / 159	0:43:39 / 121	0:46:06 / 121	1:05:49 / 106	1:30:43 / 92
93	777	WEBER Krystian	Żary		POIBiegający Tata	80 M30/37 M / 88	01:33:26	04.25	+0:22:24	0:19:01 / 136	0:43:23 / 113	0:45:52 / 113	1:05:39 / 104	1:30:57 / 93
94	3142	HERBINGER Maciej	Wrocław		POL	78 M40/22 M / 89	01:33:26	04.25	+0:22:25	0:19:08 / 144	0:43:54 / 129	0:46:23 / 128	1:06:18 / 118	1:31:06 / 94
95	2340	DYDIO Piotr	Sanok		POIPid-mill Team	68 M50/5 M / 90	01:33:33	04.26	+0:22:32	0:19:20 / 163	0:44:01 / 134	0:46:33 / 133	1:06:23 / 120	1:31:17 / 95
96	3328	ZAJĄC Grzegorz	Wałbrzych		POL	69 M40/23 M / 91	01:33:38	04.26	+0:22:37	0:19:32 / 177	0:43:33 / 118	0:46:05 / 119	1:05:56 / 107	1:31:19 / 96
97	1754	RATAJ Robert	Poznań		POL---	73 M40/24 M / 92	01:33:44	04.26	+0:22:43	0:18:58 / 134	0:43:35 / 120	0:46:05 / 120	1:06:04 / 109	1:31:21 / 97
98	2885	CATTI Roberto	Wrocław		POL	87 M30/38 M / 93	01:33:44	04.26	+0:22:43	0:18:57 / 132	0:43:24 / 114	0:45:51 / 112	1:05:38 / 103	1:31:21 / 98
99	3465	KORNALSKI Grzegorz	Shefford		GBRPolacy Biegają W Uk	78 M40/25 M / 94	01:33:48	04.26	+0:22:47	0:18:49 / 122	0:43:01 / 102	0:45:30 / 104	1:05:33 / 101	1:31:21 / 99
100	1557	WIEWIÓRA Krzysztof	Kraków		POL	88 M30/39 M / 95	01:33:56	04.27	+0:22:55	0:18:42 / 109	0:43:09 / 107	0:45:39 / 108	1:05:35 / 102	1:31:24 / 100
101	3479	AWRYCEWICZ Roman	Nowa Ruda		POIUks Ludwikowice	60 M50/6 M / 96	01:33:58	04.27	+0:22:57	0:18:10 / 63	0:42:27 / 85	0:44:57 / 86	1:05:30 / 99	1:31:25 / 101

(*)- Czas netto dla pierwszych 50-ciu na mecie / Nettime for first 50 on finish line

Klasyfikacja wg czasów netto (poza 50-cioma pierwszymi na mecie).

Msc Rank	Nr Bib	Nazwisko i imię Name	Miejscowość City	Kraj Nat.	Druż / Klub Team / Club	R-k Klasyfikacje YoBRanks	Czas Time	Tempo m/km	diff Net	Check points				
102	2517	DROBNY Bartosz	Łódź		POIRazem Trenujemy Sport	86 M30/40 M / 97	01:34:10	04.27	+0:23:09	0:18:30 / 89	0:41:54 / 70	0:44:21 / 70	1:03:45 / 71	1:31:50 / 107
103	3363	MOŹDŻEŃ Marian	Wałbrzych		POL	69 M40/26 M / 98	01:34:15	04.28	+0:23:13	0:18:31 / 92	0:42:42 / 91	0:45:10 / 93	1:05:26 / 98	1:31:47 / 105
104	3306	KLUF Zdzisław	Bełchatów		POIAmator	57 M60/2 M / 99	01:34:18	04.28	+0:23:17	0:18:32 / 95	0:42:49 / 97	0:45:20 / 98	1:05:18 / 95	1:31:31 / 102
105	3405	SZEMIEL Maciej	Wrocław		POL	84 M30/41 M / 100	01:34:20	04.28	+0:23:18	0:18:14 / 66	0:42:23 / 81	0:44:53 / 85	1:05:01 / 93	1:31:45 / 103
106	954	KACZANOWSKI Jarosław	Wałbrzych		POL	77 M40/27 M / 101	01:34:25	04.28	+0:23:24	0:18:30 / 90	0:42:31 / 88	0:45:03 / 88	1:05:19 / 96	1:31:45 / 104
107	3228	KUBICA Krzysztof	Brzeg		POIKotwica Brzeg	78 M40/28 M / 102	01:34:31	04.28	+0:23:29	0:19:22 / 164	0:44:07 / 138	0:46:37 / 137	1:06:31 / 122	1:32:12 / 109
108	21	PEISERT Aleksandra	Poznań		POIBiegologia.pl	86 K30/4 K / 6	01:34:32	04.28	+0:23:31	0:19:30 / 172	0:44:22 / 148	0:46:53 / 146	1:06:49 / 132	1:32:12 / 108
109	972	RUDKO Michał	Zdziechowice		POIKluczberska Grupa Biegowa	96 M20/26 M / 103	01:34:34	04.28	+0:23:33	0:18:13 / 65	0:41:35 / 63	0:44:00 / 66	1:04:24 / 83	1:31:49 / 106
110	2294	PALACZ Marcin	Brzeg		POIOptima Cardio Bunge Runners Team	77 M40/29 M / 104	01:34:51	04.29	+0:23:50	0:19:34 / 180	0:44:35 / 159	0:47:10 / 159	1:07:22 / 140	1:32:25 / 111
111	3520	TARCZEWSKI Sławomir	Czarnowo Gm		POIKrośnieński Miłośnicy Biegania-czarnowo	76 M40/30 M / 105	01:34:52	04.29	+0:23:50	0:18:33 / 97	0:43:30 / 116	0:45:59 / 117	1:06:11 / 112	1:32:29 / 113
112	1008	KUPIŃSKI Cezary	Wrocław		POIMks Siechnice	68 M50/7 M / 106	01:34:55	04.29	+0:23:53	0:19:11 / 147	0:44:32 / 157	0:47:07 / 156	1:07:11 / 135	1:32:44 / 117
113	473	MARECKI Grzegorz	Krapkowice		POIAktywne Krapkowice	79 M30/42 M / 107	01:34:59	04.30	+0:23:58	0:19:36 / 181	0:44:12 / 143	0:46:45 / 141	1:06:34 / 123	1:32:28 / 112
114	2815	TOMAKA Tomasz			POL	87 M30/43 M / 108	01:35:01	04.30	+0:23:59	0:20:28 / 281	0:44:20 / 146	0:46:46 / 142	1:06:17 / 117	1:32:20 / 110
115	679	SOBCZYK Krystian	Osiek		POIFit4life	88 M30/44 M / 109	01:35:02	04.30	+0:24:00	0:19:16 / 156	0:44:01 / 133	0:46:31 / 132	1:06:28 / 121	1:32:31 / 115
116	3045	MICHAŁKÓW Michał	Szklarska Poręba		POIEnervit Yoko Team	86 M30/45 M / 110	Sluz/5 01:35:05	04.30	+0:24:04	0:18:38 / 103	0:43:12 / 109	0:45:48 / 111	1:05:59 / 108	1:32:31 / 114
117	1599	KOLANOWSKI Jaś	Poznań		POL	84 M30/46 M / 111	01:35:17	04.31	+0:24:16	0:17:09 / 23	0:40:21 / 37	0:42:46 / 43	1:03:14 / 65	1:32:37 / 116
118	1059	BAROWICZ Zbigniew	Wrocław		POIFreerunner	73 M40/31 M / 112	01:35:22	04.31	+0:24:21	0:19:28 / 169	0:44:21 / 147	0:46:55 / 147	1:07:18 / 138	1:33:02 / 118
119	1403	GRUSZCZYŃSKI Dawid	Karnice		POL	85 M30/47 M / 113	01:35:37	04.31	+0:24:36	0:18:55 / 127	0:43:32 / 117	0:45:57 / 115	1:06:17 / 116	1:33:08 / 119
120	136	KIERCZAK Marek	Świdnica		POIŚwidnicka Grupa Biegowa	70 M40/32 M / 114	01:35:39	04.32	+0:24:38	0:19:14 / 153	0:44:08 / 140	0:46:35 / 135	1:06:43 / 128	1:33:17 / 121
121	2427	KOWALCZYK Robert	Kąty Śląskie		POIŁądzdolny Międzybórz	76 M40/33 M / 115	01:35:46	04.32	+0:24:44	0:20:12 / 238	0:45:03 / 182	0:47:32 / 174	1:07:42 / 147	1:33:33 / 128
122	1301	KUBIAK Robert	Jedlina Zdrój		POIWodociągi Wałbrzych	77 M40/34 M / 116	01:35:46	04.32	+0:24:45	0:17:32 / 38	0:42:13 / 79	0:44:40 / 79	1:08:55 / 179	1:33:33 / 129
123	3455	DOBRAŚ Zdzisław	Nowa Ruda		POIŁks Ludwikowice	62 M50/8 M / 117	01:35:46	04.32	+0:24:45	0:18:26 / 82	0:43:10 / 108	0:45:41 / 109	1:06:14 / 113	1:33:16 / 120
124	2625	CHORBOTOWICZ Tomasz	Zgorzelec		POIEdi Team Zgorzelec	70 M40/35 M / 118	01:35:49	04.32	+0:24:48	0:19:29 / 170	0:44:30 / 154	0:47:02 / 151	1:07:31 / 141	1:33:21 / 122
125	2387	MOCZULSKA Małgorzata	Żarów		POIŚwidnicka Grupa Biegowa	76 K40/1 K / 7	01:35:50	04.32	+0:24:48	0:19:02 / 137	0:44:01 / 135	0:46:35 / 136	1:07:04 / 134	1:33:24 / 123
126	3501	MICHAŁSKI Marcei	Jelenia Góra		POL	75 M40/36 M / 119	01:35:54	04.32	+0:24:53	0:19:27 / 168	0:44:23 / 149	0:46:52 / 145	1:07:15 / 137	1:33:28 / 126
127	2305	SŁOBODZIAN Jerzy	Dzierżoniów		POINysa Biega	66 M50/9 M / 120	Sluz/6 01:35:59	04.33	+0:24:58	0:18:37 / 101	0:43:12 / 110	0:45:45 / 110	1:06:22 / 119	1:33:24 / 124
128	2229	TYCZKOWSKI Mariusz	Wrocław		POIWrocław Marathon Team	67 M50/10 M / 121	01:36:04	04.33	+0:25:02	0:19:48 / 199	0:45:12 / 185	0:47:43 / 185	1:08:06 / 159	1:33:48 / 131
129	60	BIELAS Marcin	Świdnica		POIWybiegać Marzenia Team	92 M20/27 M / 122	01:36:10	04.33	+0:25:08	0:18:33 / 98	0:43:24 / 115	0:45:55 / 114	1:06:09 / 111	1:33:26 / 125
130	1554	ŻMIJAN Artur	Bolków		POIBolków Biega	71 M40/37 M / 123	01:36:10	04.33	+0:25:09	0:18:26 / 83	0:43:13 / 111	0:45:39 / 107	1:06:43 / 127	1:33:48 / 130
131	2757	DZIKOWICKI Piotr	Lubin		POI/wmp Polkowice	79 M30/48 M / 124	01:36:11	04.33	+0:25:09	0:17:35 / 39	0:42:32 / 89	0:45:07 / 90	1:05:45 / 105	1:33:31 / 127
132	1679	KALINOWSKI Adrian	Wrocław		POIInoa	86 M30/49 M / 125	01:36:18	04.33	+0:25:17	0:20:03 / 225	0:45:03 / 183	0:47:36 / 178	1:07:59 / 157	1:34:06 / 138
133	2498	BARNAŚ Piotr	Kłodzko		POL	98 M20/28 M / 126	01:36:22	04.34	+0:25:20	0:20:25 / 276	0:45:45 / 193	0:48:18 / 191	1:08:32 / 167	1:34:01 / 135
134	839	ZDROWOWICZ Adam	Bolesławiec		POIEdi Team Zgorzelec	81 M30/50 M / 127	01:36:24	04.34	+0:25:22	0:18:45 / 113	0:44:04 / 136	0:46:40 / 138	1:07:21 / 139	1:34:02 / 136
135	25	SKARUZ Jarosław	Warszawa		POIFaurecia Grójec	77 M40/38 M / 128	Fauri/3 01:36:25	04.34	+0:25:24	0:18:22 / 75	0:42:53 / 99	0:45:28 / 103	1:06:15 / 114	1:33:57 / 133
136	899	CHŁOPEK Rafał	Jankow Przygodzki		POIBorn Runners	72 M40/39 M / 129	01:36:37	04.34	+0:25:35	0:18:46 / 115	0:43:41 / 123	0:46:20 / 126	1:06:43 / 129	1:33:51 / 132
137	2415	GRACZYK Karolina	Kutno		POL	85 K30/5 K / 8	01:36:38	04.34	+0:25:36	0:18:56 / 128	0:44:25 / 152	0:47:00 / 150	1:07:32 / 142	1:33:58 / 134
138	898	NOSZCZYK Rafał	Świdnica		POIŚwidnicka Grupa Biegowa	88 M30/51 M / 130	01:37:01	04.35	+0:26:00	0:19:07 / 143	0:43:47 / 126	0:46:19 / 125	1:07:04 / 133	1:34:16 / 139
139	1248	LEWICKI Jacek	Zielona Góra		POL	92 M20/29 M / 131	01:37:04	04.36	+0:26:03	0:18:47 / 117	0:42:52 / 98	0:45:17 / 96	1:05:31 / 100	1:34:06 / 137

(*)- Czas netto dla pierwszych 50-ciu na mecie / Nettime for first 50 on finish line

Klasyfikacja wg czasów netto (poza 50-cioma pierwszymi na mecie).

Msc Rank	Nr Bib	Nazwisko i imię Name	Miejscowość City	Kraj Nat.	Druż / Klub Team / Club	R-k Klasyfikacje YoBRanks	Czas Time	Tempo m/km	diff Net	Check points				
140	1133	POŻAROWSKI Jacek	Ząbkowice Śląskie		POL	87 M30/52 M / 132	01:37:08	04.36 +0:26:06	0:20:35 / 296	0:46:00 / 209	0:48:37 / 207	1:09:06 / 185	1:34:45 / 141	
141	53	BENDKOWSKI Andrzej	Legnica		POLJanosport Team Legnica	73 M40/40 M / 133	01:37:15	04.36 +0:26:14	0:19:46 / 196	0:44:41 / 161	0:47:14 / 160	1:07:35 / 144	1:34:44 / 140	
142	2038	CZAJA Łukasz	Boguszów-gorce		POIBrak	96 M20/30 M / 134	01:37:21	04.36 +0:26:19	0:18:53 / 126	0:43:40 / 122	0:46:03 / 118	1:06:44 / 130	1:34:54 / 143	
143	2683	SZYMAŃSKI Artur	Wrocław		POIRunning Academy	78 M40/41 M / 135	01:37:22	04.36 +0:26:21	0:19:11 / 146	0:44:24 / 150	0:47:03 / 152	1:07:55 / 153	1:34:53 / 142	
144	3236	TOMCZUK Krzysztof	Wrocław		POL	82 M30/53 M / 136	01:37:29	04.37 +0:26:28	0:19:56 / 213	0:44:54 / 171	0:47:22 / 164	1:07:59 / 156	1:35:00 / 145	
145	1180	MENDYKA Łukasz	Środa		POIKb Aktywni Środa Wlkp.	86 M30/54 M / 137	01:37:30	04.37 +0:26:29	0:20:35 / 297	0:46:31 / 237	0:49:06 / 230	1:09:21 / 193	1:35:16 / 152	
146	1829	MORAWSKA Bożena	Świdnica		POL	69 K40/2 K / 9 Sluz/7	01:37:31	04.37 +0:26:29	0:20:02 / 222	0:45:46 / 195	0:48:23 / 197	1:08:49 / 176	1:35:02 / 147	
147	2460	LIŚKIEWICZ Roman	Kętrzyn		POLWarmiński-mazurski Oddział Straży Granicznej W Kętrzynie	69 M40/42 M / 138	01:37:33	04.37 +0:26:31	0:20:59 / 374	0:46:51 / 254	0:49:30 / 250	1:10:03 / 210	1:35:07 / 148	
148	1639	WÓJCIK Paweł	Kraków		POLWeź Biegaj!	76 M40/43 M / 139	01:37:33	04.37 +0:26:31	0:20:43 / 317	0:46:46 / 247	0:49:23 / 240	1:09:52 / 203	1:35:18 / 154	
149	2958	CIEŚLAK Piotr	Łódź		POL	76 M40/44 M / 140	01:37:39	04.37 +0:26:38	0:19:39 / 184	0:44:52 / 169	0:47:27 / 168	1:07:47 / 149	1:35:01 / 146	
150	1312	STAWNICYZ Wiesław	Głogów		POISenior53	53 M65/1 M / 141	01:37:42	04.37 +0:26:41	0:19:16 / 157	0:44:57 / 174	0:47:31 / 173	1:07:55 / 154	1:35:00 / 144	
151	2169	MARCINIAK Sebastian	Radom		POINitro_boys_	83 M30/55 M / 142	01:37:45	04.37 +0:26:43	0:20:00 / 217	0:45:45 / 194	0:48:20 / 192	1:08:50 / 177	1:35:15 / 151	
152	1096	MARSZAŁKOWSKI Mirosław	Piotrowice		POICswiąd Poznań	78 M40/45 M / 143	01:37:46	04.38 +0:26:45	0:20:33 / 292	0:45:42 / 191	0:48:12 / 188	1:09:10 / 189	1:35:25 / 157	
153	1724	CENTKA Michał	Złotów		POITeam Święta	78 M40/46 M / 144	01:37:48	04.38 +0:26:46	0:20:22 / 266	0:45:41 / 190	0:48:16 / 189	1:08:37 / 169	1:35:12 / 150	
154	2938	JASEK Tadeusz	Radziejowcy		POIPzlam	51 M65/2 M / 145	01:37:51	04.38 +0:26:49	0:18:56 / 130	0:44:29 / 153	0:47:05 / 154	1:07:46 / 148	1:35:10 / 149	
155	1017	CHORAŻY Dariusz	Wałbrzych		POIExpertpro	69 M40/47 M / 146	01:37:52	04.38 +0:26:50	0:19:04 / 140	0:43:43 / 125	0:46:11 / 124	1:06:45 / 131	1:35:17 / 153	
156	2035	ARCISZEWSKI Marcin	Wałbrzych		POISudeckie Wycieczki Biegowe	79 M30/56 M / 147	01:37:53	04.38 +0:26:52	0:20:15 / 247	0:45:47 / 197	0:48:21 / 193	1:08:48 / 174	1:35:26 / 158	
157	230	JAGIELSKI Łukasz	Leszno / Dąbcze		POIHotel Sułkowski	83 M30/57 M / 148	01:38:03	04.38 +0:27:02	0:20:22 / 265	0:45:34 / 188	0:48:07 / 187	1:08:49 / 175	1:35:42 / 166	
158	2572	SITKO Artur	Jedlina Zdrój		POIBiegaj W Jedlinie	81 M30/58 M / 149	01:38:04	04.38 +0:27:03	0:18:24 / 80	0:42:55 / 100	0:45:28 / 101	1:06:35 / 124	1:35:22 / 155	
159	2425	GLUCHY Mikołaj	Poznań		POL	94 M20/31 M / 150	01:38:05	04.38 +0:27:03	0:18:24 / 79	0:42:48 / 96	0:45:19 / 97	1:06:08 / 110	1:35:38 / 162	
160	3333	KALICKI Patryk	Prochowice		POL	94 M20/32 M / 151	01:38:07	04.39 +0:27:05	0:20:01 / 221	0:45:53 / 201	0:48:31 / 200	1:09:08 / 188	1:35:41 / 165	
161	2677	RZEPczyński Wiesław	Racibórz		POINiezsyczny	48 M70/1 M / 152	01:38:09	04.39 +0:27:07	0:19:30 / 173	0:44:48 / 165	0:47:24 / 165	1:08:07 / 161	1:35:28 / 159	
162	540	OJRZYŃSKI Zbigniew	Gidle		POIBiegacze W Radomsku	73 M40/48 M / 153	01:38:12	04.39 +0:27:10	0:18:41 / 108	0:44:10 / 141	0:46:44 / 140	1:07:35 / 143	1:35:33 / 161	
163	1230	KOWALSKI Konrad	Wrocław		POITrenujz nami.pl	90 M20/33 M / 154	01:38:13	04.39 +0:27:12	0:19:18 / 160	0:43:57 / 131	0:46:27 / 131	1:06:36 / 125	1:35:30 / 160	
164	1547	GALARA Grzegorz	Wrocław		POL	86 M30/59 M / 155	01:38:17	04.39 +0:27:15	0:18:47 / 118	0:44:42 / 162	0:47:21 / 163	1:08:07 / 160	1:35:38 / 163	
165	1485	SITEK Tadeusz	Marciszów		POL	56 M60/3 M / 156	01:38:17	04.39 +0:27:16	0:18:32 / 94	0:42:58 / 101	0:45:28 / 100	1:06:17 / 115	1:35:23 / 156	
166	311	KŁOSOWSKI Daniel	Wałbrzych		POIBiegaj-zapobiegaj	83 M30/60 M / 157	01:38:20	04.39 +0:27:19	0:19:05 / 141	0:44:34 / 158	0:47:05 / 155	1:07:36 / 146	1:35:39 / 164	
167	76	BORUŃ Marcin	Wałbrzych		POITemppo Wałbrzych	78 M40/49 M / 158	01:38:22	04.39 +0:27:20	0:19:26 / 166	0:44:58 / 177	0:47:34 / 176	1:08:38 / 170	1:35:46 / 167	
168	2365	BAUMGART Mateusz	Swarzędz		POINight Runners	91 M20/34 M / 159	01:38:35	04.40 +0:27:33	0:19:43 / 191	0:44:57 / 176	0:47:36 / 179	1:08:59 / 183	1:36:03 / 171	
169	1989	MATUSZEWSKI Łukasz	Ząbki		POISbrt Warszawa	86 M30/61 M / 160	01:38:35	04.40 +0:27:34	0:19:25 / 165	0:45:51 / 200	0:48:34 / 204	1:09:41 / 198	1:35:58 / 169	
170	661	KWINTA Sławomir			POL	M / 161	01:38:39	04.40 +0:27:37	0:20:09 / 236	0:46:06 / 213	0:48:43 / 211	1:09:52 / 202	1:36:15 / 173	
171	1603	OSADNIK Patryk	Radzionków		POICidry Lotajom	96 M20/35 M / 162	01:38:41	04.40 +0:27:40	0:19:15 / 154	0:44:30 / 155	0:47:09 / 158	1:08:35 / 168	1:36:02 / 170	
172	2358	MICHALAK Mirosław	Kościan		POL	87 M30/62 M / 163	01:38:51	04.41 +0:27:49	0:18:41 / 107	0:43:35 / 119	0:46:10 / 123	1:07:14 / 136	1:35:58 / 168	
173	1786	ŁUKASZEWSKI Mateusz	Ryjewo		POL	96 M20/36 M / 164	01:38:54	04.41 +0:27:52	0:20:20 / 260	0:46:14 / 221	0:48:55 / 221	1:10:01 / 208	1:36:17 / 174	
174	1848	WAJDZIK Bogusław	Prudnik		POIRunners Team Nysa / Runer Team Nysa	76 M40/50 M / 165	01:38:54	04.41 +0:27:52	0:19:14 / 152	0:44:52 / 168	0:47:28 / 169	1:08:29 / 166	1:36:27 / 180	
175	879	BERGER Piotr	Otmuchów		POIRunners Team Nysa / Runer Team Nysa	78 M40/51 M / 166	01:38:55	04.41 +0:27:53	0:19:12 / 150	0:44:51 / 167	0:47:25 / 167	1:08:26 / 164	1:36:26 / 179	
176	575	PIETRASIK Dawid	Szczecin		POL	81 M30/63 M / 167	01:38:58	04.41 +0:27:56	0:18:46 / 114	0:44:43 / 163	0:47:24 / 166	1:08:27 / 165	1:36:14 / 172	

(*)- Czas netto dla pierwszych 50-ciu na mecie / Nettime for first 50 on finish line

Klasyfikacja wg czasów netto (poza 50-cioma pierwszymi na mecie).

Msc Rank	Nr Bib	Nazwisko i imię Name	Miejscowość City	Kraj Nat.	Druż / Klub Team / Club	R-k Klasyfikacje YoBRanks	Czas Time	Tempo m/km	diff Net	Check points				
177	3393	ŚWIĘCICKI Piotr	Świdnica		POL	80 M30/64 M / 168	01:39:00	04.41	+0:27:59	0:20:08 / 233	0:46:26 / 230	0:49:05 / 229	1:10:13 / 214	1:36:41 / 183
178	1718	ŁYSY Paweł	Siemianowice		POL	94 M20/37 M / 169	01:39:00	04.41	+0:27:59	0:20:38 / 306	0:46:28 / 233	0:49:10 / 234	1:10:01 / 209	1:36:35 / 181
179	541	OLEJNIK Rafał	Chorzów		POIWataha Team	73 M40/52 M / 170	01:39:01	04.41	+0:27:59	0:18:51 / 125	0:44:31 / 156	0:47:04 / 153	1:08:02 / 158	1:36:21 / 175
180	1773	WRĘCZYCKI Robert	Kalety		POIO Co Biega W Kaletach	76 M40/53 M / 171	01:39:03	04.41	+0:28:01	0:19:51 / 205	0:45:46 / 196	0:48:24 / 198	1:08:56 / 180	1:36:23 / 177
181	1853	GADZINOWSKI Piotr	Warszawa		POICrido In Motion	84 M30/65 M / 172	01:39:09	04.41	+0:28:07	0:20:45 / 325	0:46:13 / 219	0:48:53 / 219	1:09:39 / 195	1:36:42 / 184
182	350	KOWALSKI Damian	Wałbrzych		POISudeckie Wycieczki Biegowe	77 M40/54 M / 173	01:39:09	04.41	+0:28:07	0:19:15 / 155	0:44:56 / 173	0:47:34 / 177	1:09:12 / 191	1:36:44 / 185
183	1540	STROZEK Bartosz	Wrocław		POL	75 M40/55 M / 174	01:39:11	04.42	+0:28:10	0:20:51 / 348	0:46:41 / 240	0:49:24 / 243	1:09:51 / 201	1:36:25 / 178
184	1918	DZIERLA Marcin	Żerków		POIFlorentyna	82 M30/66 M / 175	01:39:15	04.42	+0:28:13	0:19:39 / 186	0:45:54 / 203	0:48:31 / 199	1:09:44 / 200	1:36:50 / 189
185	762	URBAN Adam	Wałbrzych		POL	76 M40/56 M / 176	01:39:15	04.42	+0:28:14	0:20:56 / 364	0:46:54 / 259	0:49:31 / 255	1:10:40 / 229	1:36:49 / 188
186	1957	WRÓBEL Marcin	Kępno		POIKs Leniwiec	83 M30/67 M / 177	01:39:16	04.42	+0:28:15	0:19:44 / 193	0:45:03 / 180	0:47:38 / 182	1:08:57 / 181	1:36:37 / 182
187	1587	CHWALIK Paweł	Wrocław		POL	77 M40/57 M / 178	01:39:17	04.42	+0:28:16	0:19:56 / 211	0:45:03 / 181	0:47:37 / 180	1:08:21 / 163	1:36:23 / 176
188	2228	TOMASZEWSKI Zdzisław	Wałbrzych		POIBiegaj-zapobiegaj	65 M50/11 M / 179	01:39:19	04.42	+0:28:18	0:19:12 / 149	0:44:55 / 172	0:47:30 / 172	1:09:11 / 190	1:36:48 / 187
189	2476	PIASECKI Grzegorz	Śrem		POIRehau Team	75 M40/58 M / 180	01:39:20	04.42	+0:28:18	0:20:42 / 314	0:46:40 / 239	0:49:19 / 239	1:10:09 / 212	1:36:47 / 186
190	71	BOJARCZUK Tomasz	Poznań		POIPro366 / Deloitte Adventure Team / Pro366	94 M20/38 M / 181	01:39:21	04.42	+0:28:20	0:20:51 / 349	0:46:51 / 255	0:49:30 / 249	1:10:36 / 226	1:36:52 / 190
191	979	ĆWIRKO Łukasz	Koszalin		POL	84 M30/68 M / 182	01:39:33	04.43	+0:28:32	0:19:58 / 214	0:45:59 / 207	0:48:37 / 206	1:09:58 / 206	1:37:07 / 194
192	1191	DĄBROWSKI Andrzej	Wrocław		POIPro-run Wrocław	85 M30/69 M / 183	01:39:36	04.43	+0:28:34	0:19:13 / 151	0:43:58 / 132	0:46:34 / 134	1:07:48 / 150	1:37:01 / 192
193	3449	KALUS Jacek	Wałbrzych		POISudeckie Wycieczki Biegowe	90 M20/39 M / 184	01:39:42	04.43	+0:28:40	0:20:57 / 367	0:46:58 / 267	0:49:37 / 265	1:10:43 / 231	1:36:59 / 191
194	957	PIETROSZEK Rafał	Strumień		POIAktywnapszczyna.pl // Rytm Czechowice	92 M20/40 M / 185	01:39:44	04.43	+0:28:43	0:19:33 / 179	0:44:36 / 160	0:47:16 / 161	1:09:06 / 186	1:37:07 / 195
Dziedzice														
195	2930	EJSMONT Maciej	Wałbrzych		POIBrak	73 M40/59 M / 186	01:39:48	04.43	+0:28:47	0:20:31 / 287	0:46:20 / 224	0:48:55 / 220	1:09:36 / 194	1:37:13 / 196
196	2372	ZACHMYC Damian	Poznań		POL	84 M30/70 M / 187	01:39:48	04.43	+0:28:47	0:18:46 / 116	0:44:18 / 145	0:46:59 / 149	1:08:40 / 172	1:37:25 / 199
197	1484	PODOLSKI Przemysław	Świdnica		POIŚwidnicka Grupa Biegowa	64 M50/12 M / 188	Sluz/9 01:39:49	04.43	+0:28:47	0:19:29 / 171	0:44:11 / 142	0:46:47 / 143	1:07:53 / 152	1:37:06 / 193
198	2624	WALCZAK Krzysztof	Włodowice		POIUks Ludwikowice	79 M30/71 M / 189	01:39:58	04.44	+0:28:57	0:19:48 / 197	0:44:59 / 178	0:47:38 / 183	1:08:50 / 178	1:37:15 / 197
199	2852	STRZYŻEWSKI Przemysław	Gniezno		POL	78 M40/60 M / 190	01:40:00	04.44	+0:28:59	0:20:35 / 295	0:46:51 / 256	0:49:30 / 252	1:10:30 / 222	1:37:21 / 198
200	1842	TOMAKA Maciej	Kłodzko		POIKłodzko Przytwierdza Bieganie	86 M30/72 M / 191	01:40:01	04.44	+0:28:59	0:19:53 / 209	0:45:02 / 179	0:47:34 / 175	1:08:59 / 182	1:37:38 / 202
201	210	GURGUL Ryszard	Boguszow-gorce		POIŚwidnicka Grupa Biegowa	55 M60/4 M / 192	01:40:07	04.44	+0:29:06	0:20:17 / 251	0:46:21 / 226	0:49:03 / 228	1:10:17 / 217	1:37:31 / 201
202	2588	KWOLIK Daniel	Długopole Zdroj		POL	78 M40/61 M / 193	01:40:13	04.45	+0:29:11	0:18:56 / 129	0:44:46 / 164	0:47:28 / 170	1:08:40 / 173	1:37:29 / 200
203	1281	BARANOWSKI Jarosław	Wałbrzych		POISrtg Wałbrzych	83 M30/73 M / 194	01:40:19	04.45	+0:29:18	0:18:33 / 96	0:44:25 / 151	0:47:08 / 157	1:09:07 / 187	1:37:40 / 203
204	1026	KOWAL Grzegorz	Świebodzice		POIExpertpro	85 M30/74 M / 195	01:40:28	04.45	+0:29:26	0:19:59 / 215	0:46:14 / 222	0:48:53 / 217	1:10:36 / 225	1:37:52 / 205
205	3288	STAREGO Adam	Bolesławiec		POIKlub Biegacza Bolesławiec	58 M60/5 M / 196	01:40:28	04.45	+0:29:27	0:20:20 / 261	0:46:29 / 235	0:49:11 / 235	1:10:42 / 230	1:37:50 / 204
206	942	FILIP Daniel	Czarny Bór		POICzarny Bór	77 M40/62 M / 197	01:40:31	04.45	+0:29:30	0:20:38 / 305	0:46:55 / 262	0:49:33 / 258	1:10:32 / 224	1:37:58 / 206
207	298	KIELCZYŃSKI Rajmund	Lubin		POL	77 M40/63 M / 198	01:40:34	04.46	+0:29:33	0:20:21 / 262	0:46:46 / 246	0:49:27 / 245	1:10:31 / 223	1:38:03 / 209
208	3447	GWÓDZ Piotr	Dobieszowice		POIKp Psp Tarnowskie Góry	76 M40/64 M / 199	01:40:39	04.46	+0:29:37	0:20:49 / 339	0:46:48 / 250	0:49:26 / 244	1:10:37 / 228	1:38:01 / 207
209	2725	SZYNAL Marek	Wrocław		POIStrefamaratonu.pl	65 M50/13 M / 200	01:40:42	04.46	+0:29:41	0:22:12 / 615	0:48:26 / 373	0:51:02 / 358	1:11:24 / 257	1:38:16 / 216
210	2951	KOZIEŁ Aleksander	Łódź		POL---	90 M20/41 M / 201	01:40:43	04.46	+0:29:42	0:20:24 / 268	0:46:27 / 231	0:49:12 / 236	1:10:14 / 215	1:38:13 / 215
211	2521	ZAWADZKI Tomasz	Radwanice		POIO/zg Polkowice - Sieroszowice	84 M30/75 M / 202	01:40:44	04.46	+0:29:43	0:20:56 / 361	0:46:58 / 266	0:49:36 / 263	1:10:49 / 234	1:38:05 / 211
212	3184	GRZEGOREK Łukasz	Wałbrzych		POIRonal Polska Run	79 M30/76 M / 203	01:40:45	04.46	+0:29:43	0:18:22 / 76	0:43:22 / 112	0:45:59 / 116	1:07:56 / 155	1:38:08 / 212
213	1590	DOROBA Bartłomiej	Aleksandrów		POIFittrainer Bartłomiej Doroba	91 M20/42 M / 204	01:40:46	04.46	+0:29:44	0:20:18 / 256	0:46:48 / 249	0:49:30 / 251	1:10:29 / 221	1:38:04 / 210

(*)- Czas netto dla pierwszych 50-ciu na mecie / Nettime for first 50 on finish line

Klasyfikacja wg czasów netto (poza 50-cioma pierwszymi na mecie).

Msc Rank	Nr Bib	Nazwisko i imię Name	Miejscowość City	Kraj Nat.	Druż / Klub Team / Club	R-k Klasyfikacje YoBRanks	Czas Time	Tempo m/km	diff Net	Check points				
214	2314	MARTYNA Tomasz	Ścinawa Nyska		POIBiegam Bo Lubię	92 M20/43 M / 205	01:40:47	04.46	+0:29:46	0:21:09 / 411	0:47:04 / 275	0:49:45 / 273	1:10:55 / 239	1:38:01 / 208
215	177	GARDECKA Edyta	Wałbrzych		POL	86 K30/6 K / 10	01:40:48	04.46	+0:29:47	0:19:53 / 208	0:46:02 / 211	0:48:41 / 209	1:10:19 / 218	1:38:08 / 213
216	1921	KURIATA Mateusz	Świebodzice		POIPokonaj Granice - Grupa Biegowa	91 M20/44 M / 206	01:40:49	04.46	+0:29:48	0:19:31 / 176	0:44:53 / 170	0:47:30 / 171	1:08:59 / 184	1:38:12 / 214
Świebodzice														
217	1493	JUDKA Paweł	Jelenia Góra		POIBiegówki.eu	83 M30/77 M / 207	01:40:54	04.46	+0:29:53	0:20:01 / 219	0:47:02 / 272	0:49:47 / 277	1:11:19 / 254	1:38:18 / 217
218	3431	PODBERESKI Bogdan	Dębno		POIDębnowskie Człapaki / Polget Team Dębno	68 M50/14 M / 208	01:40:55	04.47	+0:29:53	0:18:58 / 135	0:44:57 / 175	0:47:38 / 181	1:09:20 / 192	1:38:21 / 218
219	3433	ZAKOWICZ Paweł	Halinów		POIwww.nudniepiatki.pl	87 M30/78 M / 209	01:41:00	04.47	+0:29:58	0:19:18 / 161	0:45:08 / 184	0:47:41 / 184	1:07:49 / 151	1:38:31 / 220
220	110	CHRAPCZYŃSKI Krystian	Boguszów-gorce		POIGrupa Biegowa Tristone Wałbrzych	76 M40/65 M / 210	01:41:02	04.47	+0:30:01	0:19:48 / 202	0:45:59 / 206	0:48:36 / 205	1:10:08 / 211	1:38:32 / 221
221	3090	SIKORA Stefan	Bielsko-biała		POITeam Sikora	49 M65/3 M / 211	01:41:12	04.47	+0:30:10	0:20:26 / 279	0:47:04 / 276	0:49:46 / 275	1:10:49 / 232	1:38:30 / 219
222	2545	BLĄKAŁA Tomasz	Ząbkowice Śląskie		POI1978	78 M40/66 M / 212	01:41:14	04.47	+0:30:12	0:21:01 / 384	0:47:21 / 303	0:50:03 / 299	1:11:22 / 255	1:38:38 / 222
223	3272	GAWLAK Damian	Teresin		POISpectrum Team	94 M20/45 M / 213	01:41:18	04.48	+0:30:17	0:18:43 / 110	0:43:52 / 127	0:46:27 / 130	1:07:36 / 145	1:38:40 / 223
224	3127	KLATKA Andrzej	Lubań		POITeam Lubań	66 M50/15 M / 214	01:41:23	04.48	+0:30:21	0:20:40 / 308	0:46:52 / 257	0:49:31 / 253	1:10:58 / 243	1:38:48 / 224
225	170	GACA Dominik	Dopiewiec		POL	82 M30/79 M / 215	01:41:28	04.48	+0:30:26	0:20:30 / 286	0:47:10 / 286	0:49:53 / 284	1:11:14 / 253	1:38:52 / 227
226	688	SROCZYŃSKI Dariusz	Gliwice		POL	79 M30/80 M / 216	01:41:29	04.48	+0:30:27	0:20:29 / 284	0:46:56 / 263	0:49:34 / 261	1:10:49 / 235	1:38:48 / 225
227	872	MATEJCZUK Emil	Głogów		POIKghm Zg Polkowice Sieroszowice / Kghm Zg Polkowice Sieroszowice	90 M20/46 M / 217	01:41:32	04.48	+0:30:31	0:18:38 / 102	0:43:53 / 128	0:46:22 / 127	1:08:15 / 162	1:38:50 / 226
228	1646	MROCZKIEWICZ Paweł	Wrocław		POIvege Runners	76 M40/67 M / 218	01:41:35	04.48	+0:30:33	0:21:00 / 380	0:47:02 / 273	0:49:43 / 271	1:11:09 / 250	1:39:02 / 228
229	676	SMEREKA Tomasz	Milicz		POIRunning Team Milicz	77 M40/68 M / 219	01:41:39	04.49	+0:30:37	0:21:04 / 391	0:47:39 / 319	0:50:20 / 313	1:11:45 / 274	1:39:04 / 229
230	3245	NIEBUDEK Mateusz	Wrocław		POL	82 M30/81 M / 220	01:41:43	04.49	+0:30:41	0:20:01 / 220	0:46:47 / 248	0:49:31 / 254	1:11:27 / 260	1:39:22 / 234
231	2871	AUGUSTYNIAK Jakub	Wrocław		POL	82 M30/82 M / 221	01:41:46	04.49	+0:30:45	0:20:44 / 319	0:46:31 / 236	0:49:08 / 232	1:10:11 / 213	1:39:07 / 230
232	806	WOJDA Bartek	Dzierżoniów		POL	75 M40/69 M / 222	01:41:51	04.49	+0:30:49	0:21:08 / 408	0:47:38 / 316	0:50:17 / 310	1:11:46 / 277	1:39:10 / 231
233	1497	POLEWSKI Rafał	Kępno		POIKs Gepard Kępno	82 M30/83 M / 223	01:41:56	04.49	+0:30:54	0:20:14 / 244	0:46:09 / 217	0:48:45 / 212	1:09:59 / 207	1:39:23 / 235
234	2022	BOREK Bogusław	Strzebiń		POIO Co Biega W Kaletach	75 M40/70 M / 224	01:41:56	04.49	+0:30:55	0:19:49 / 203	0:45:44 / 192	0:48:23 / 194	1:10:37 / 227	1:39:32 / 239
235	751	TROCHA Roman	Dzierżoniów		POIBielawska Akademia Biegania	63 M50/16 M / 225	01:41:57	04.49	+0:30:56	0:20:45 / 323	0:47:41 / 320	0:50:23 / 317	1:12:10 / 292	1:39:29 / 238
236	1144	WITEK Grzegorz	Kraków		POIAvanade Running Team	85 M30/84 M / 226	01:41:58	04.49	+0:30:56	0:19:43 / 192	0:45:54 / 202	0:48:32 / 201	1:10:16 / 216	1:39:22 / 233
237	593	PORADA Stanisław	Proszków		POIAkb Esemas	71 M40/71 M / 227	01:42:01	04.50	+0:30:59	0:19:54 / 210	0:45:55 / 204	0:48:33 / 203	1:10:22 / 220	1:39:18 / 232
238	3235	SIOMA Konrad	Rokietnica		POIRokietnica Biega	83 M30/85 M / 228	01:42:06	04.50	+0:31:05	0:19:46 / 195	0:45:47 / 198	0:48:23 / 196	1:09:40 / 196	1:39:25 / 237
239	845	ZIELONKA Leszek	Wrocław		POL	84 M30/86 M / 229	01:42:11	04.50	+0:31:10	0:20:24 / 275	0:46:53 / 258	0:49:33 / 260	1:11:06 / 249	1:39:24 / 236
240	1517	POSACKI Zbigniew	Lubiąż		POIWołów Biega	77 M40/72 M / 230	01:42:11	04.50	+0:31:10	0:21:23 / 459	0:48:35 / 382	0:51:20 / 379	1:12:47 / 316	1:39:44 / 243
241	1964	KOTŁOWSKI Piotr	Boguszów-gorce		POIGrupa Biegowa Dzikowiec	73 M40/73 M / 231	01:42:16	04.50	+0:31:15	0:20:24 / 274	0:46:36 / 238	0:49:15 / 237	1:10:55 / 240	1:39:39 / 241
242	1036	WRZECIONKOWSKI Adrian	Tychy		POITgb Lake Runners	83 M30/87 M / 232	01:42:22	04.51	+0:31:21	0:20:50 / 346	0:46:57 / 265	0:49:39 / 268	1:11:03 / 245	1:39:36 / 240
243	2223	SMOLIŃSKI Marcin	Wrocław		POL	91 M20/47 M / 233	01:42:23	04.51	+0:31:21	0:20:01 / 218	0:46:27 / 232	0:49:10 / 233	1:10:56 / 242	1:40:00 / 247
244	3376	WILK Czesław	Węgrów		POIPro-run Wrocław	58 M60/6 M / 234	01:42:26	04.51	+0:31:24	0:20:03 / 224	0:46:10 / 218	0:48:59 / 223	1:11:41 / 271	1:39:44 / 242
245	1221	GAWLIK Marcin	Siechnice		POIMks Siechnice	78 M40/74 M / 235	01:42:29	04.51	+0:31:28	0:20:50 / 343	0:46:54 / 261	0:49:34 / 262	1:11:04 / 248	1:39:59 / 246
246	3451	ŁOJKO Michał esteban	Drzonków		POIRajtarowianka Drzonków	87 M30/88 M / 236	Sluz/10 01:42:35	04.51	+0:31:33	0:21:00 / 377	0:47:06 / 278	0:49:47 / 278	1:10:49 / 233	1:39:57 / 244
247	2341	KOMISAREK Piotr	Mosina		POIWojar Team	78 M40/75 M / 237	01:42:36	04.51	+0:31:34	0:20:39 / 307	0:47:54 / 339	0:50:37 / 336	1:12:45 / 313	1:39:57 / 245
248	382	KUJAWA Adam	Wałbrzych		POIKb Faurecia Wałbrzych/stoor	77 M40/76 M / 238	Faur/4 01:42:40	04.51	+0:31:38	0:21:42 / 517	0:48:08 / 349	0:50:45 / 343	1:12:39 / 311	1:40:20 / 257
249	2194	STRÓŻYŃSKI Daniel	Wołów		POIKorporacja Kominiarzy Polskich	78 M40/77 M / 239	01:42:44	04.52	+0:31:42	0:20:32 / 289	0:46:50 / 252	0:49:30 / 248	1:11:11 / 252	1:40:19 / 256

(*)- Czas netto dla pierwszych 50-ciu na mecie / Nettime for first 50 on finish line

Klasyfikacja wg czasów netto (poza 50-cioma pierwszymi na mecie).

Msc Rank	Nr Bib	Nazwisko i imię Name	Miejscowość City	Kraj Nat.	Druż / Klub Team / Club	R-k Klasyfikacje YoBRanks	Czas Time	Tempo m/km	diff Net	Check points				
250	475	MARUSZAK Henryk	Skarbimierz		POL	55 M60/7 M / 240	01:42:46	04.52	+0:31:44	0:18:45 / 112	0:45:16 / 186	0:47:49 / 186	1:09:55 / 204	1:40:02 / 248
251	1571	MEJER Magdalena	Dąbrowa		POIPolska	71 K40/3 K / 11	01:42:47	04.52	+0:31:45	0:20:19 / 259	0:47:13 / 290	0:49:58 / 295	1:11:45 / 276	1:40:06 / 249
252	707	STĘPIEŃ Łukasz	Jawor		POLJks Salamandra	80 M30/89 M / 241	01:42:47	04.52	+0:31:46	0:22:17 / 644	0:49:49 / 484	0:52:26 / 466	1:13:09 / 327	1:40:18 / 254
253	2078	MACHLOWIEC Paweł	łłowa		POL	80 M30/90 M / 242	01:42:48	04.52	+0:31:47	0:21:40 / 509	0:48:29 / 376	0:51:10 / 370	1:12:51 / 320	1:40:23 / 258
254	966	SZYMAŃSKA Brygida	Jaroszów		POIStrzegomska Dwunastka	90 K20/3 K / 12	01:42:50	04.52	+0:31:48	0:20:54 / 356	0:47:54 / 338	0:50:34 / 334	1:12:14 / 294	1:40:18 / 255
255	919	MARTOWICZ Tomasz	Wrocław		POIWabco Runners	78 M40/78 M / 243	01:42:51	04.52	+0:31:50	0:20:57 / 366	0:47:13 / 291	0:49:58 / 291	1:11:35 / 265	1:40:11 / 250
256	2274	SLÁMA Martin	Hradec Králové		CZEsportvisio.cz	68 M50/17 M / 244	01:42:52	04.52	+0:31:51	0:19:30 / 175	0:46:14 / 220	0:48:49 / 215	1:10:52 / 237	1:40:13 / 251
257	7	WOŁOSZ Kacper	Bolesławiec		POIBluerunner	88 M30/91 M / 245	01:42:53	04.52	+0:31:51	0:20:45 / 320	0:47:06 / 280	0:49:46 / 276	1:11:50 / 280	1:40:40 / 267
258	445	ŁĄŻNIEWSKI Dawid	Kudowa Zdrój		POLTridaddy	87 M30/92 M / 246	01:42:54	04.52	+0:31:52	0:21:15 / 437	0:48:15 / 356	0:50:53 / 347	1:12:50 / 319	1:40:27 / 259
259	685	SPYT Piotr	Midleton		IRLJuventus F.c	78 M40/79 M / 247	01:42:58	04.52	+0:31:56	0:18:25 / 81	0:44:05 / 137	0:46:50 / 144	1:09:44 / 199	1:40:17 / 253
260	2935	ZOLICH Rafał	Ustron		POINet Biega	83 M30/93 M / 248	01:42:58	04.52	+0:31:57	0:21:07 / 404	0:47:38 / 317	0:50:20 / 312	1:11:46 / 278	1:40:15 / 252
261	1063	KACZOR Marcin	Święciechowa		POL	75 M40/80 M / 249	01:43:02	04.53	+0:32:00	0:21:12 / 426	0:48:16 / 357	0:50:58 / 352	1:13:10 / 328	1:40:38 / 266
262	2986	CHLEBOWICZ Marcin	Wrocław		POIDobry-trener.pl	81 M30/94 M / 250	01:43:05	04.53	+0:32:04	0:22:32 / 701	0:52:25 / 758	0:55:16 / 739	1:15:38 / 458	1:40:53 / 277
263	2897	DYMON Bartłomiej	Szczawno -zdrój		POL	78 M40/81 M / 251	01:43:06	04.53	+0:32:04	0:21:52 / 547	0:48:23 / 370	0:51:08 / 366	1:13:02 / 322	1:40:42 / 271
264	3270	ŁUKAWSKI Krzysztof	Świebodzice		POL	83 M30/95 M / 252	01:43:11	04.53	+0:32:10	0:19:07 / 142	0:44:49 / 166	0:47:20 / 162	1:08:39 / 171	1:40:32 / 261
265	2901	KILINGER Grzegorz	Świdnica		POL	79 M30/96 M / 253	01:43:14	04.53	+0:32:12	0:20:24 / 269	0:47:16 / 297	0:50:00 / 296	1:12:00 / 286	1:40:36 / 265
266	3086	MATYJASIAK Konrad	Warszawa		POL	74 M40/82 M / 254	01:43:14	04.53	+0:32:12	0:20:12 / 239	0:46:44 / 244	0:49:27 / 246	1:11:36 / 266	1:40:35 / 264
267	3336	ANDREJCZUK Marek	Wrocław		POL	87 M30/97 M / 255	01:43:15	04.53	+0:32:13	0:20:56 / 363	0:47:44 / 328	0:50:25 / 320	1:12:12 / 293	1:40:34 / 263
268	367	KRUKOWSKI Piotr	Wałbrzych		POISowie Team	76 M40/83 M / 256	01:43:17	04.53	+0:32:16	0:19:52 / 206	0:46:04 / 212	0:48:46 / 214	1:10:58 / 244	1:40:34 / 262
269	815	WOLLNY Kamil	Kornice		POIEko Okna Runners	92 M20/48 M / 257	01:43:20	04.53	+0:32:18	0:20:32 / 290	0:47:27 / 309	0:50:13 / 307	1:12:22 / 299	1:40:50 / 274
270	3314	JANAS Andrzej	Radwanice		POIBez Balastu	80 M30/98 M / 258	01:43:20	04.53	+0:32:19	0:20:13 / 242	0:46:49 / 251	0:49:31 / 256	1:11:28 / 261	1:40:42 / 270
271	2174	URBAŃSKI Michał	Łądek-zdrój		POIFlunkyballteam Łądek-zdrój	88 M30/99 M / 259	01:43:25	04.54	+0:32:23	0:20:47 / 331	0:47:15 / 296	0:49:58 / 293	1:11:40 / 270	1:40:30 / 260
272	2786	RÓŻAŃSKI Marcin	Warszawa		POIRajsport Active	81 M30/100 M / 260	01:43:26	04.54	+0:32:25	0:19:40 / 189	0:46:17 / 223	0:49:00 / 224	1:11:25 / 258	1:40:40 / 269
273	1765	KUREK Jarosław	Wschowa		POIEndorfina Wschowa	80 M30/101 M / 261	01:43:31	04.54	+0:32:30	0:21:10 / 416	0:48:43 / 395	0:51:34 / 396	1:13:04 / 323	1:40:51 / 276
274	349	KOWALIK Rafał	Świebodzice		POITemppo Wałbrzych	77 M40/84 M / 262	01:43:31	04.54	+0:32:30	0:19:52 / 207	0:46:09 / 216	0:48:53 / 218	1:10:56 / 241	1:40:40 / 268
275	293	KAWA Dawid	Legnica		POL	79 M30/102 M / 263	01:43:32	04.54	+0:32:31	0:21:22 / 453	0:47:52 / 335	0:50:32 / 332	1:11:59 / 285	1:40:55 / 280
276	511	MORALEWSKI Adrian	Konin		POINaroo Mask Team	98 M20/49 M / 264	01:43:34	04.54	+0:32:33	0:20:14 / 245	0:46:07 / 214	0:48:52 / 216	1:11:37 / 269	1:40:45 / 272
277	527	NOWAK Artur	Gdynia		POIA&g Carp Team	73 M40/85 M / 265	01:43:37	04.54	+0:32:35	0:20:13 / 240	0:47:20 / 302	0:50:07 / 302	1:12:09 / 289	1:40:50 / 275
278	2795	WOJTASIK Izabela	Luboszyce		POL	75 K40/4 K / 13	01:43:38	04.54	+0:32:36	0:20:19 / 258	0:46:43 / 241	0:49:28 / 247	1:11:34 / 264	1:40:53 / 278
279	1779	FRĄCKOWIAK Mariusz	Milicz		POIRunning Team Milicz	80 M30/103 M / 266	01:43:39	04.54	+0:32:37	0:21:04 / 394	0:47:43 / 325	0:50:22 / 315	1:11:45 / 275	1:40:54 / 279
280	1488	JUDKA Monika	Jelenia Góra		POIBiegówki. Eu	81 K30/7 K / 14	01:43:43	04.55	+0:32:42	0:20:09 / 234	0:46:59 / 269	0:49:41 / 269	1:11:42 / 273	1:40:58 / 281
281	2339	BLASZCZYK Jacek	Mosina		POIWojart Team	79 M30/104 M / 267	01:43:44	04.55	+0:32:42	0:20:25 / 278	0:47:53 / 336	0:50:36 / 335	1:12:47 / 314	1:40:59 / 282
282	356	KRAJEWSKI Krzysztof	Boguszów-gorce		POIGrupa Biegowa Dzikowiec	75 M40/86 M / 268	01:43:44	04.55	+0:32:43	0:19:30 / 174	0:46:00 / 210	0:48:42 / 210	1:10:50 / 236	1:41:08 / 285
283	1332	WIECZOREK Łukasz	Gąsawa		POIGąsawa Run Team	81 M30/105 M / 269	01:43:45	04.55	+0:32:44	0:20:16 / 250	0:47:07 / 281	0:49:54 / 286	1:12:38 / 309	1:41:09 / 286
284	813	WOLAK Izabela	Jawor		POLJks Salamandra	90 K20/4 K / 15	01:43:46	04.55	+0:32:45	0:22:17 / 641	0:49:49 / 483	0:52:28 / 468	1:13:57 / 366	1:41:13 / 287
285	3362	BERNATEK Marcin	Strzegom		POIStrzegomska Dwunastka	79 M30/106 M / 270	01:43:49	04.55	+0:32:47	0:20:38 / 304	0:46:43 / 242	0:49:23 / 241	1:11:10 / 251	1:41:03 / 284
286	3110	FOREMNIK Rafał	Ożarów		POL	74 M40/87 M / 271	01:43:54	04.55	+0:32:53	0:21:23 / 461	0:48:19 / 363	0:51:05 / 362	1:12:32 / 304	1:41:02 / 283
287	1385	DRUZD Tomasz	Świdnica		POL	74 M40/88 M / 272	01:43:57	04.55	+0:32:55	0:20:07 / 231	0:46:54 / 260	0:49:49 / 280	1:11:55 / 283	1:40:46 / 273

(*)- Czas netto dla pierwszych 50-ciu na mecie / Nettime for first 50 on finish line

Klasyfikacja wg czasów netto (poza 50-cioma pierwszymi na mecie).

Msc Rank	Nr Bib	Nazwisko i imię Name	Miejscowość City	Kraj Nat.	Druż / Klub Team / Club	R-k Klasyfikacje YoBRanks	Czas Time	Tempo m/km	diff Net	Check points				
288	326	KOŁACZ Arkadiusz	Wrocław		POLWrocław Marathon Team	66 M50/18 M / 273	01:43:59	04.55	+0:32:58	0:21:04 / 396	0:48:45 / 397	0:51:36 / 398	1:13:40 / 354	1:41:25 / 292
289	1802	ZWOLAK Tomasz	Zabrze		POINight Runners / Night Runners Zabrze	78 M40/89 M / 274	01:44:00	04.55	+0:32:58	0:21:43 / 521	0:47:13 / 289	0:49:42 / 270	1:10:19 / 219	1:41:33 / 297
290	603	PUĆ Piotr	Wałbrzych		POIFaurecia Recliners /	73 M40/90 M / 275	Faur/5 01:44:02	04.55	+0:33:01	0:20:46 / 328	0:47:19 / 301	0:50:03 / 298	1:12:24 / 301	1:41:18 / 289
291	3377	FIOLKA Przemysław	Kępno		POL	87 M30/107 M / 276	01:44:03	04.55	+0:33:01	0:21:42 / 518	0:48:22 / 368	0:51:08 / 365	1:13:13 / 330	1:41:20 / 291
292	913	ZAJĄC Sebastian	Świdnica		POIBiegowa Świdnica	76 M40/91 M / 277	01:44:04	04.55	+0:33:03	0:21:01 / 383	0:47:58 / 342	0:50:41 / 339	1:13:19 / 334	1:41:34 / 298
293	1046	MARCINOWSKI Norbert	Bielawa		POIBielawska Akademia Biegania	90 M20/50 M / 278	01:44:06	04.56	+0:33:04	0:20:18 / 253	0:46:56 / 264	0:49:44 / 272	1:11:56 / 284	1:41:35 / 299
294	2385	MAZUR Wojciech	Wrocław		POL	66 M50/19 M / 279	01:44:06	04.56	+0:33:05	0:21:03 / 388	0:47:44 / 327	0:50:27 / 323	1:12:17 / 297	1:41:19 / 290
295	675	SMALEC Maksymilian	Ząbkowice Śląskie		POL	82 M30/108 M / 280	01:44:10	04.56	+0:33:09	0:21:18 / 443	0:48:37 / 388	0:51:23 / 383	1:14:01 / 372	1:41:43 / 302
296	347	KOWALCZYK Paweł	Kęty		POIKęckie Harpagany	74 M40/92 M / 281	01:44:10	04.56	+0:33:09	0:20:29 / 283	0:47:07 / 282	0:49:53 / 283	1:11:36 / 267	1:41:14 / 288
297	2502	OSTROWSKI Michał	Wałbrzych		POIWałbrzyskie Morsy	80 M30/109 M / 282	01:44:12	04.56	+0:33:10	0:20:56 / 362	0:47:34 / 313	0:50:21 / 314	1:12:47 / 315	1:41:30 / 295
298	2201	KONOPKA Przemysław	Bolesławiec		POL	78 M40/93 M / 283	01:44:12	04.56	+0:33:11	0:22:14 / 627	0:50:14 / 520	0:53:08 / 519	1:14:59 / 427	1:41:50 / 304
299	1968	WRĘCZYCKI Ireneusz	Chorzów		POIAugusteam	66 M50/20 M / 284	01:44:14	04.56	+0:33:13	0:20:31 / 288	0:47:36 / 315	0:50:26 / 321	1:12:38 / 310	1:41:25 / 293
300	2915	MORAWSKI Konrad	Oleszyce		POIRun Run Oleszyce /	87 M30/110 M / 285	01:44:14	04.56	+0:33:13	0:21:00 / 378	0:47:23 / 305	0:50:02 / 297	1:11:36 / 268	1:41:32 / 296
301	2512	BIELAWNY Adam	Wałbrzych		POL	84 M30/111 M / 286	01:44:18	04.56	+0:33:16	0:20:50 / 344	0:47:29 / 310	0:50:13 / 306	1:12:09 / 290	1:41:28 / 294
302	186	GIL Czesław	Kietrz		POIKs Gryf Kietrz	60 M50/21 M / 287	01:44:24	04.56	+0:33:22	0:21:07 / 402	0:48:02 / 343	0:50:48 / 344	1:12:48 / 317	1:41:42 / 301
303	105	CHATYS Mateusz	Oborniki Śl		POIDborygeni	89 M20/51 M / 288	01:44:25	04.56	+0:33:24	0:21:19 / 449	0:48:16 / 359	0:50:57 / 350	1:12:49 / 318	1:41:49 / 303
304	585	PLEJZNEROWSKI Marcin	Otwock		POL	82 M30/112 M / 289	01:44:27	04.57	+0:33:26	0:20:58 / 369	0:47:42 / 322	0:50:32 / 330	1:12:37 / 308	1:41:42 / 300
305	1387	NOWACZYK Jan	Mieroszów		POIGrupa Biegowa Mieroszów	77 M40/94 M / 290	01:44:30	04.57	+0:33:28	0:20:43 / 316	0:48:29 / 377	0:51:17 / 374	1:13:22 / 337	1:42:04 / 309
306	1164	CHOLEWIŃSKI Paweł	Środa Śląska		POIŚredzcy Biegacze	84 M30/113 M / 291	01:44:36	04.57	+0:33:35	0:21:15 / 435	0:47:46 / 331	0:50:32 / 331	1:12:34 / 305	1:42:02 / 308
307	3402	GRZESIK Paweł	Wałbrzych		POISor Wałbrzych	79 M30/114 M / 292	Sluz/12 01:44:40	04.57	+0:33:39	0:21:12 / 427	0:47:00 / 270	0:49:36 / 264	1:10:54 / 238	1:41:54 / 306
308	256	JELONEK Jerzy	Wałbrzych		POL	76 M40/95 M / 293	01:44:45	04.57	+0:33:44	0:20:09 / 235	0:46:43 / 243	0:49:32 / 257	1:11:33 / 262	1:41:52 / 305
309	734	SZYMCZYK Michał	Szprotawa		POIDrużyna Chrobrego	72 M40/96 M / 294	01:44:48	04.58	+0:33:47	0:20:55 / 358	0:48:36 / 386	0:51:23 / 384	1:13:31 / 346	1:42:16 / 313
310	1072	KRUKOWSKA Natalia	Łęknica		POL	91 K20/5 K / 16	01:44:51	04.58	+0:33:49	0:23:24 / 949	0:51:24 / 644	0:53:59 / 599	1:14:45 / 403	1:41:54 / 307
311	386	KULINA Maciej	Luboszyce		POL	93 M20/52 M / 295	01:44:53	04.58	+0:33:51	0:20:53 / 353	0:47:46 / 332	0:50:30 / 327	1:12:24 / 300	1:42:09 / 310
312	189	WOJNO Arkadiusz	Łódź		POIHusaria Race Team	85 M30/115 M / 296	01:44:59	04.58	+0:33:57	0:19:50 / 204	0:47:01 / 271	0:49:55 / 288	1:13:21 / 336	1:42:13 / 311
313	1114	MANTURA Marek	Otyń		POL	80 M30/116 M / 297	01:44:59	04.58	+0:33:57	0:20:59 / 370	0:47:03 / 274	0:49:45 / 274	1:11:54 / 282	1:42:16 / 314
314	2377	KACZMAREK Mirosław	Kościan		POIKościan Team	70 M40/97 M / 298	01:45:00	04.58	+0:33:58	0:21:40 / 511	0:49:23 / 448	0:52:08 / 435	1:14:32 / 398	1:42:32 / 319
315	3000	SZYMAŃSKI Damian	Plewiska		POIDynamo Śmiga	02 M18/1 M / 299	01:45:00	04.58	+0:33:59	0:19:48 / 198	0:47:04 / 277	0:49:50 / 281	1:12:28 / 303	1:42:25 / 316
316	3384	PAŁYS Marcin	Nowa Ruda		POIŁks Ludwikowice	86 M30/117 M / 300	01:45:01	04.58	+0:33:59	0:20:45 / 322	0:47:58 / 341	0:50:44 / 342	1:13:14 / 331	1:42:35 / 321
317	755	TRZECIAK Dariusz	Kołobrzeg		POIKołobrzeg Biega	69 M40/98 M / 301	01:45:03	04.58	+0:34:01	0:21:02 / 385	0:48:20 / 364	0:51:02 / 359	1:13:15 / 332	1:42:35 / 322
318	429	LIPCZAK Amadeusz	Opole		POL	76 M40/99 M / 302	01:45:07	04.58	+0:34:05	0:20:36 / 300	0:48:32 / 379	0:51:24 / 385	1:13:38 / 352	1:42:31 / 318
319	1247	KUŹMA Jakub	Zaniemyśl		POL	89 M20/53 M / 303	01:45:07	04.58	+0:34:06	0:18:57 / 133	0:44:16 / 144	0:46:59 / 148	1:09:40 / 197	1:42:13 / 312
320	3206	GIL Stanisław	Dzierżoniów		POIBielawska Akademia Biegania	56 M60/8 M / 304	01:45:08	04.59	+0:34:06	0:21:23 / 460	0:48:48 / 399	0:51:32 / 395	1:13:56 / 365	1:42:45 / 331
321	1777	MACKIEWICZ Piotr	Mokrzeszów		POL	82 M30/118 M / 305	01:45:11	04.59	+0:34:09	0:20:16 / 248	0:47:14 / 292	0:50:06 / 301	1:13:43 / 356	1:42:30 / 317
322	3282	STRZELEC Tomasz	Wałbrzych		POL---	84 M30/119 M / 306	01:45:14	04.59	+0:34:12	0:21:26 / 470	0:49:03 / 421	0:51:50 / 416	1:14:23 / 391	1:42:46 / 332
323	2944	WIERZBA Jacek	Żmigród		POIKb.sukces Żmigród	78 M40/100 M / 307	01:45:16	04.59	+0:34:14	0:21:08 / 407	0:48:08 / 348	0:50:52 / 346	1:13:17 / 333	1:42:34 / 320
324	1073	KUCZERA Damian	Trzebieł		POL	88 M30/120 M / 308	01:45:16	04.59	+0:34:15	0:23:23 / 946	0:51:25 / 645	0:54:00 / 600	1:14:50 / 411	1:42:24 / 315
325	1393	BERNAT Katarzyna	Świdnica		POL	70 K40/5 K / 17	01:45:17	04.59	+0:34:16	0:21:47 / 532	0:48:57 / 414	0:51:45 / 408	1:14:22 / 389	1:42:40 / 328

(*)- Czas netto dla pierwszych 50-ciu na mecie / Nettime for first 50 on finish line

Klasyfikacja wg czasów netto (poza 50-cioma pierwszymi na mecie).

Msc Rank	Nr Bib	Nazwisko i imię Name	Miejscowość City	Kraj Nat.	Druż / Klub Team / Club	R-k Klasyfikacje YoBRanks	Czas Time	Tempo m/km	diff Net	Check points				
326	2523	KRAWCZYK Mateusz	Grodziszczce		POIMarcus Team	89 M20/54 M / 309	01:45:17	04.59 +0:34:16	0:21:47 / 534	0:48:39 / 390	0:51:26 / 389	1:13:29 / 345	1:42:37 / 325	
327	3378	FIOŁKA Tomasz	Kępno		POL	84 M30/121 M / 310	01:45:18	04.59 +0:34:16	0:21:40 / 508	0:48:21 / 366	0:51:06 / 363	1:13:11 / 329	1:42:36 / 323	
328	757	TULIK Przemysław	Warszawa		POL	67 M50/22 M / 311	01:45:18	04.59 +0:34:17	0:21:19 / 446	0:48:28 / 375	0:51:18 / 376	1:13:55 / 364	1:42:37 / 324	
329	118	CIEŚLIK Mariusz	Łódź		POIŁódź Kocha Sport	82 M30/122 M / 312	01:45:18	04.59 +0:34:17	0:20:48 / 335	0:48:54 / 409	0:51:38 / 402	1:13:59 / 370	1:42:47 / 333	
330	1021	CIEŚLA Grzegorz	Wałbrzych		POIExpertpro	92 M20/55 M / 313	01:45:20	04.59 +0:34:18	0:22:00 / 580	0:50:05 / 507	0:52:55 / 499	1:15:10 / 435	1:43:01 / 340	
331	82	BRYŚ Rafał	Świdnica		POIŚwidnicka Grupa Biegowa	76 M40/101 M / 314	01:45:21	04.59 +0:34:20	0:21:37 / 503	0:49:22 / 445	0:52:12 / 443	1:14:23 / 390	1:42:37 / 326	
332	928	HADZIK Rafał	Gliwice		POL	86 M30/123 M / 315	01:45:25	04.59 +0:34:24	0:21:24 / 465	0:48:50 / 404	0:51:38 / 401	1:14:06 / 375	1:42:50 / 335	
333	2151	JANOWICZ Łukasz	Poznań		POL	92 M20/56 M / 316	01:45:32	05.00 +0:34:31	0:22:55 / 814	0:51:02 / 600	0:53:57 / 595	1:16:26 / 496	1:43:04 / 343	
334	3208	SZCZYPIŃSKI Andrzej	Świdnica		POIKb Leroy Merlin	76 M40/102 M / 317	01:45:33	05.00 +0:34:31	0:21:05 / 401	0:48:25 / 371	0:51:14 / 372	1:13:58 / 369	1:42:51 / 336	
335	3160	WOREK Dawid	Otmuchów		POI0tm.b	78 M40/103 M / 318	01:45:34	05.00 +0:34:32	0:23:07 / 870	0:49:37 / 469	0:52:23 / 461	1:14:18 / 386	1:42:45 / 330	
336	2248	SKWAREK Stanisław	Kąty Wrocławskie		POISkwarek Team	72 M40/104 M / 319	01:45:35	05.00 +0:34:33	0:21:57 / 565	0:50:00 / 497	0:52:47 / 487	1:15:12 / 436	1:43:06 / 345	
337	1112	WIELEC Tomasz	Skiermiewice		POL	95 M20/57 M / 320	01:45:35	05.00 +0:34:33	0:19:33 / 178	0:45:48 / 199	0:48:32 / 202	1:11:22 / 256	1:42:39 / 327	
338	2189	MIGACZ Tadeusz	Szczawno-zdrój		POL	66 M50/23 M / 321	01:45:40	05.00 +0:34:39	0:22:15 / 628	0:49:27 / 454	0:52:15 / 448	1:14:31 / 397	1:42:59 / 339	
339	2382	NOCULAK Adam	Ostrzeszów		POIAktywny Ostrzeszów	80 M30/124 M / 322	01:45:41	05.00 +0:34:40	0:21:33 / 494	0:48:50 / 403	0:51:41 / 406	1:14:11 / 379	1:43:10 / 348	
340	1878	LESIAK Grzegorz	Świdnica		POIŚwidnicka Grupa Biegowa	79 M30/125 M / 323	01:45:42	05.00 +0:34:40	0:20:11 / 237	0:47:10 / 287	0:49:54 / 285	1:13:24 / 341	1:43:10 / 349	
341	13	KONOWALCZUK Tomasz	Polkowice		POIAks Wybiegani Polkowice	80 M30/126 M / 324	01:45:43	05.00 +0:34:42	0:20:17 / 252	0:47:15 / 294	0:49:57 / 289	1:12:35 / 306	1:43:02 / 341	
342	1392	MORDARSKI Piotr	Katowice		POL	73 M40/105 M / 325	01:45:44	05.00 +0:34:42	0:21:03 / 390	0:47:51 / 334	0:50:32 / 329	1:12:19 / 298	1:43:05 / 344	
343	16	GAJEWSKI Marek	Lubiąż		POL	82 M30/127 M / 326	01:45:44	05.00 +0:34:42	0:20:21 / 263	0:47:41 / 321	0:50:26 / 322	1:13:26 / 343	1:42:56 / 337	
344	64	BINEK Mariusz	Ostrów Wielkopolski		POIKlub Sportowy Fabryka Biegania Ostrów Wielkopolski	79 M30/128 M / 327	01:45:45	05.00 +0:34:43	0:21:25 / 469	0:49:18 / 438	0:52:04 / 430	1:14:17 / 382	1:42:59 / 338	
345	24	MOLENDĄ Maciej	Wałbrzych		POIRonal Polska Run	86 M30/129 M / 328	01:45:45	05.00 +0:34:44	0:20:03 / 223	0:46:23 / 227	0:49:07 / 231	1:12:10 / 291	1:43:03 / 342	
346	253	JAWOREK Marcin	Wrocław		POL	86 M30/130 M / 329	01:45:46	05.00 +0:34:44	0:20:59 / 373	0:48:59 / 417	0:51:39 / 403	1:14:22 / 388	1:43:17 / 352	
347	1342	GODLEWSKA Ewa	Wołów		POIStrzeleński Klub Biegacza "granit" / Wołów Biega	78 K40/6 K / 18	01:45:47	05.00 +0:34:45	0:20:55 / 359	0:47:43 / 326	0:50:32 / 328	1:13:20 / 335	1:43:08 / 346	
348	269	KACPRZAK Przemysław	Kutno		POIKutno Biega	85 M30/131 M / 330	01:45:49	05.00 +0:34:48	0:20:38 / 303	0:47:18 / 300	0:49:58 / 292	1:13:27 / 344	1:43:15 / 351	
349	956	SADOWSKI Kacper	Oborniki		POICarpe Diem	93 M20/58 M / 331	01:45:50	05.01 +0:34:49	0:19:39 / 183	0:45:30 / 187	0:48:16 / 190	1:09:56 / 205	1:42:49 / 334	
350	1900	ZIELIŃSKI Łukasz	Poznań		POIBiegam, Żeby Móc Pić Dobre Piwo!	82 M30/132 M / 332	01:45:50	05.01 +0:34:49	0:21:41 / 512	0:49:22 / 446	0:52:13 / 446	1:14:51 / 413	1:43:18 / 353	
351	91	BUDZISZEWSKA Sandra	Wschowa		POIEndorfina Wschowa	89 K20/6 K / 19	01:45:54	05.01 +0:34:52	0:20:46 / 327	0:48:20 / 365	0:51:11 / 371	1:13:47 / 360	1:43:09 / 347	
352	2618	RAPAŁA Karol	Jasło		POIRowerem Przez Jasło	93 M20/59 M / 333	01:45:56	05.01 +0:34:55	0:20:59 / 372	0:47:18 / 298	0:50:04 / 300	1:11:34 / 263	1:42:43 / 329	
353	1013	KOWZAN Piotr	Wałbrzych		POIExpertpro	72 M40/106 M / 334	01:45:57	05.01 +0:34:55	0:21:24 / 464	0:48:46 / 398	0:51:29 / 393	1:13:51 / 362	1:43:34 / 361	
354	2330	JANKOWSKI Tomek	Chelmiec		POIJKs Salamandra	78 M40/107 M / 335	01:46:03	05.01 +0:35:02	0:20:53 / 354	0:47:12 / 288	0:49:54 / 287	1:12:25 / 302	1:43:14 / 350	
355	2894	BUDNIK Eryk	Dębogóra		POL	87 M30/133 M / 336	01:46:07	05.01 +0:35:05	0:22:57 / 825	0:51:02 / 599	0:53:58 / 596	1:16:27 / 497	1:43:29 / 359	
356	63	BILICKI Łukasz	Gniezno		POL	81 M30/134 M / 337	01:46:08	05.01 +0:35:07	0:20:22 / 264	0:47:39 / 318	0:50:23 / 316	1:13:07 / 325	1:43:21 / 355	
357	2134	KLUZEK Agnieszka	Wałbrzych		POL	77 K40/7 K / 20	01:46:09	05.01 +0:35:07	0:20:52 / 351	0:48:39 / 391	0:51:34 / 397	1:14:27 / 394	1:43:26 / 356	
358	2069	MOŻEJKO Zbigniew	Wrocław		POL	69 M40/108 M / 338	01:46:09	05.01 +0:35:08	0:22:19 / 656	0:50:16 / 524	0:53:07 / 516	1:15:42 / 463	1:43:35 / 362	
359	616	RIDEL Magdalena	Świdnica		POIBielawska Akademia Biegania	82 K30/8 K / 21	01:46:10	05.01 +0:35:08	0:21:05 / 397	0:48:50 / 402	0:51:40 / 404	1:14:29 / 396	1:43:27 / 358	
360	241	JANUCHTA Paweł	Kielce		POIBiegne, Żeby Bartek Mógł Biegać	94 M20/60 M / 339	01:46:12	05.02 +0:35:11	0:22:36 / 726	0:49:37 / 468	0:52:20 / 453	1:14:17 / 383	1:43:26 / 357	
361	371	KRYLLE Krzysztof	Kościan		POIKościan Team	77 M40/109 M / 340	01:46:17	05.02 +0:35:16	0:21:45 / 524	0:49:17 / 436	0:52:09 / 438	1:14:58 / 425	1:43:40 / 363	

(*)- Czas netto dla pierwszych 50-ciu na mecie / Nettime for first 50 on finish line

Klasyfikacja wg czasów netto (poza 50-cioma pierwszymi na mecie).

Msc Rank	Nr Bib	Nazwisko i imię Name	Miejscowość City	Kraj Nat.	Druż / Klub Team / Club	R-k Klasyfikacje YoBRanks	Czas Time	Tempo m/km	diff Net	Check points				
362	1001	PRZYBYSZ Grzegorz	Wałbrzych		POIPredators Wałbrzych	76 M40/110 M / 341	01:46:17	05.02	+0:35:16	0:20:06 / 228	0:47:10 / 285	0:49:57 / 290	1:13:22 / 338	1:43:31 / 360
363	1733	WCIÓRKA Piotr	Świdnica		POIŚwidnicka Grupa Biegowa	79 M30/135 M / 342	01:46:18	05.02	+0:35:17	0:21:10 / 419	0:48:42 / 394	0:51:31 / 394	1:14:08 / 377	1:43:47 / 368
364	20	RUSEK Tomasz	Nowa Wieś		POIKęckie Harpagany	00 M18/2 M / 343	01:46:20	05.02	+0:35:19	0:20:36 / 299	0:47:55 / 340	0:50:41 / 338	1:13:42 / 355	1:43:42 / 365
365	748	TOMCZAK Mateusz	Świebodzice		POIPokonaj Granice - Grupa Biegowa Świebodzice	84 M30/136 M / 344	01:46:22	05.02	+0:35:21	0:22:31 / 699	0:50:00 / 495	0:52:40 / 482	1:15:13 / 437	1:43:41 / 364
366	3527	SKIBA Maciej	Wałbrzych		POISkibasport.pl	92 M20/61 M / 345	01:46:23	05.02	+0:35:21	0:21:41 / 515	0:49:19 / 439	0:52:12 / 442	1:14:27 / 395	1:43:46 / 367
367	2411	JUSZCZAK Marcin	Ceglów		POIRacefighter	86 M30/137 M / 346	01:46:34	05.03	+0:35:33	0:21:53 / 551	0:48:59 / 418	0:51:46 / 411	1:14:02 / 373	1:43:45 / 366
368	3430	SZAREK Adam	Bielsko-biała		POL	71 M40/111 M / 347	01:46:35	05.03	+0:35:33	0:22:18 / 650	0:50:16 / 525	0:53:07 / 518	1:15:20 / 444	1:43:51 / 370
369	2033	BRONIKOWSKI Marcin	Świdnica		POIŚwidnicka Grupa Biegowa	80 M30/138 M / 348	01:46:36	05.03	+0:35:34	0:20:50 / 345	0:48:36 / 385	0:51:25 / 386	1:14:07 / 376	1:43:55 / 373
370	1471	RASZTAR Piotr	Wałbrzych		POIPr77sport.pl	77 M40/112 M / 349	01:46:36	05.03	+0:35:35	0:20:53 / 355	0:47:43 / 324	0:50:30 / 326	1:12:36 / 307	1:43:20 / 354
371	589	PODOLUK Marek	Wrocław		POL	75 M40/113 M / 350	01:46:40	05.03	+0:35:39	0:20:28 / 280	0:47:08 / 284	0:49:52 / 282	1:12:58 / 321	1:43:52 / 372
372	910	ZGŁOBICKI Jacek	Kamienna Góra		POIKamiennogórska Grupa Biegowa	83 M30/139 M / 351	01:46:40	05.03	+0:35:39	0:18:30 / 88	0:46:08 / 215	0:48:58 / 222	1:12:05 / 287	1:44:06 / 377
373	3534	RYZEWSKI Krzysztof	Mirków		POIQuadimodoracing	71 M40/114 M / 352	01:46:41	05.03	+0:35:39	0:20:40 / 310	0:47:53 / 337	0:50:41 / 341	1:13:37 / 351	1:43:50 / 369
374	87	BUBLIS Grzegorz	Wrocław		POIKamiennogórska Grupa Biegowa	83 M30/140 M / 353	01:46:41	05.03	+0:35:39	0:18:30 / 91	0:44:08 / 139	0:46:41 / 139	1:12:07 / 288	1:44:07 / 378
375	2285	TREVOR Arron	Warsaw		POIParkrun Warszawa-ursynów	71 M40/115 M / 354	01:46:42	05.03	+0:35:41	0:20:49 / 342	0:47:15 / 295	0:49:58 / 294	1:11:49 / 279	1:43:56 / 374
376	1555	STACHURSKI Arek	Warszawa		POL	86 M30/141 M / 355	01:46:43	05.03	+0:35:42	0:22:20 / 660	0:49:34 / 462	0:52:22 / 457	1:14:57 / 423	1:43:51 / 371
377	1228	REICHERT Łukasz	Kraków		POIEuroclear Running Team	80 M30/142 M / 356	01:46:44	05.03	+0:35:43	0:22:11 / 612	0:50:13 / 515	0:52:58 / 505	1:15:02 / 432	1:44:11 / 380
378	904	GOLĘBIEWSKI Jacek	Świdnica		POIŚwidnicka Grupa Biegowa	74 M40/116 M / 357	01:46:46	05.03	+0:35:44	0:20:06 / 229	0:47:42 / 323	0:50:29 / 324	1:13:38 / 353	1:44:04 / 376
379	1699	LIBRONT Jakub	Zagórzany		POL	91 M20/62 M / 358	01:46:46	05.03	+0:35:45	0:21:10 / 417	0:49:23 / 450	0:52:11 / 440	1:14:47 / 405	1:44:03 / 375
380	3082	ANIŚKIEWICZ Eugeniusz	Zawidów		POIStowarzyszenie Miłośników Zawidowa	65 M50/24 M / 359	01:46:48	05.03	+0:35:46	0:21:46 / 530	0:49:43 / 475	0:52:35 / 477	1:15:17 / 439	1:44:16 / 384
381	1274	KOLASA Piotr	Wrocław		POIPro-run Wrocław	90 M20/63 M / 360	01:46:49	05.03	+0:35:47	0:22:12 / 621	0:50:23 / 540	0:53:10 / 525	1:15:41 / 462	1:44:17 / 386
382	794	WIŚNIEWSKI Wojtek	Bolesławiec		POL	74 M40/117 M / 361	01:46:51	05.03	+0:35:50	0:22:45 / 771	0:50:53 / 586	0:53:43 / 577	1:16:22 / 494	1:44:18 / 390
383	3081	PANUFNIK Marcin	Szczawno-zdrój		POIRonal Polska Run	81 M30/143 M / 362	01:46:53	05.03	+0:35:52	0:20:24 / 273	0:48:10 / 350	0:50:58 / 351	1:13:43 / 357	1:44:17 / 385
384	964	DOBAK Stefan	Szamotuly		POIKb Szamotuly	46 M70/2 M / 363	01:46:55	05.04	+0:35:53	0:21:30 / 482	0:49:27 / 455	0:52:16 / 450	1:14:59 / 429	1:44:13 / 382
385	476	MARUSZAK Rafal	Skarbmierz		POL	80 M30/144 M / 364	01:46:56	05.04	+0:35:54	0:20:06 / 230	0:47:25 / 306	0:50:13 / 308	1:13:24 / 340	1:44:12 / 381
386	2976	ADAMIN Artur	Wałbrzych		POL	68 M50/25 M / 365	01:46:58	05.04	+0:35:57	0:20:00 / 216	0:47:35 / 314	0:50:23 / 318	1:13:36 / 350	1:44:18 / 388
387	1105	WIEK-REZACZ Alicja	Nysa		POIMatner Running Team	83 K30/9 K / 22	01:46:59	05.04	+0:35:58	0:21:44 / 523	0:50:03 / 503	0:52:54 / 497	1:15:34 / 454	1:44:23 / 394
388	96	BURMAS Dariusz	Bolesławiec		POIMatner Running Team	70 M40/118 M / 366	01:47:00	05.04	+0:35:58	0:22:44 / 768	0:50:52 / 584	0:53:43 / 576	1:16:21 / 493	1:44:24 / 395
389	36	AUGUSTYN Adam	Strzelin		POL	80 M30/145 M / 367	01:47:00	05.04	+0:35:59	0:22:19 / 655	0:50:18 / 529	0:53:10 / 523	1:15:30 / 451	1:44:15 / 383
390	1626	WAJMAN Wajman	Polkowice		POIAks Wybiegani Polkowice	76 M40/119 M / 368	01:47:02	05.04	+0:36:01	0:22:36 / 727	0:50:38 / 564	0:53:29 / 559	1:16:32 / 504	1:44:44 / 409
391	1058	CZEKALSKI Jacek	Pabianice		POL	66 M50/26 M / 369	01:47:03	05.04	+0:36:02	0:20:45 / 321	0:48:12 / 353	0:50:59 / 353	1:13:26 / 342	1:44:17 / 387
392	406	LADENBERGER Krystian	Kamienna Góra		POIBerger Team	81 M30/146 M / 370	01:47:05	05.04	+0:36:04	0:22:43 / 762	0:50:31 / 555	0:53:12 / 529	1:15:25 / 446	1:44:18 / 389
393	2695	CZARNKOWSKI Łukasz	Mieczewo		POL	82 M30/147 M / 371	01:47:06	05.04	+0:36:05	0:22:00 / 576	0:50:29 / 550	0:53:26 / 554	1:16:15 / 486	1:44:24 / 396
394	1250	DĘBICKI Łukasz	Oborniki Śląskie		POIRci Wrocław	85 M30/148 M / 372	01:47:07	05.04	+0:36:05	0:20:18 / 255	0:48:21 / 367	0:51:09 / 368	1:14:08 / 378	1:44:21 / 392
395	2110	KUKUŁKA Wiesław	Świdnica		POIŁk Świdnica	63 M50/27 M / 373	01:47:07	05.04	+0:36:06	0:21:22 / 455	0:48:50 / 401	0:51:36 / 400	1:14:18 / 387	1:44:09 / 379
396	2995	MAJEWSKI Sebastian	Wałbrzych		POL	84 M30/149 M / 374	01:47:12	05.04	+0:36:11	0:21:47 / 535	0:49:12 / 431	0:51:55 / 420	1:14:50 / 412	1:44:32 / 398
397	811	URBAN Mariusz	Wałbrzych		POIŁatrzyska Brygada Poszukiwaczy Złotego Pociągu	87 M30/150 M / 375	01:47:13	05.04	+0:36:12	0:21:46 / 526	0:49:14 / 434	0:51:56 / 421	1:14:49 / 409	1:44:32 / 399

(*)- Czas netto dla pierwszych 50-ciu na mecie / Nettime for first 50 on finish line

Klasyfikacja wg czasów netto (poza 50-cioma pierwszymi na mecie).

Msc Rank	Nr Bib	Nazwisko i imię Name	Miejscowość City	Kraj Nat.	Druż / Klub Team / Club	R-k Klasyfikacje YoBRanks	Czas Time	Tempo m/km	diff Net	Check points				
398	436	LIZUREJ Sławomir	Kraków		POLizaki Team	77 M40/120 M / 376	01:47:15	05.05	+0:36:14	0:20:57 / 368	0:49:17 / 437	0:52:12 / 445	1:15:08 / 434	1:44:26 / 397
399	1625	ARGASINSKI Wojciech	Sucha Góra		POLAks Wybiegani Polkowice	99 M18/3 M / 377	01:47:18	05.05	+0:36:17	0:22:35 / 720	0:50:37 / 563	0:53:26 / 556	1:16:32 / 503	1:44:48 / 411
400	1894	SZULC Jakub	Świdnica		POLGls Świdnica	01 M18/4 M / 378	01:47:22	05.05	+0:36:20	0:20:59 / 375	0:46:44 / 245	0:49:24 / 242	1:13:22 / 339	1:45:01 / 420
401	418	LEBUDA Grzegorz	Tychy		POLTeam Papry 20	75 M40/121 M / 379	01:47:23	05.05	+0:36:21	0:21:31 / 483	0:49:03 / 420	0:51:53 / 418	1:14:48 / 406	1:44:34 / 400
402	2936	SIEDLACZEK Michał	Warszawa		POLOrange Polska	81 M30/151 M / 380	01:47:23	05.05	+0:36:21	0:20:52 / 350	0:48:34 / 381	0:51:23 / 381	1:14:26 / 392	1:44:49 / 412
403	3348	CICHOŃ Piotr	Bielawa		POIBielawska Akademia Biegania	76 M40/122 M / 381	01:47:23	05.05	+0:36:21	0:20:35 / 298	0:49:12 / 430	0:52:06 / 432	1:14:49 / 408	1:44:50 / 413
404	2863	GOLAŃSKI Wojciech	Głogów		POLCentrum Fizjoterapii Manufaktura Zdrowia	91 M20/64 M / 382 Sluz/13	01:47:23	05.05	+0:36:22	0:19:16 / 158	0:45:59 / 208	0:48:45 / 213	1:12:16 / 296	1:44:35 / 402
405	2210	KOT Krzysztof	Rzeszów		POLmpk Rzeszów	78 M40/123 M / 383	01:47:23	05.05	+0:36:22	0:22:01 / 584	0:49:34 / 463	0:52:23 / 458	1:14:50 / 410	1:44:22 / 393
406	691	STACHURSKI Daniel	Drużbice		POLKobyłki	70 M40/124 M / 384 Sluz/14	01:47:24	05.05	+0:36:22	0:19:40 / 188	0:45:56 / 205	0:48:39 / 208	1:11:51 / 281	1:44:43 / 406
407	3303	ZAWODNIK ANONIMOWY			POL	M20/65 M / 385	01:47:25	05.05	+0:36:24	0:21:13 / 428	0:48:17 / 360	0:51:06 / 364	1:13:35 / 349	1:44:35 / 401
408	3205	SITNIK Krystian	Kraków		POL	94 M20/66 M / 386	01:47:26	05.05	+0:36:24	0:22:35 / 724	0:51:00 / 596	0:53:48 / 586	1:16:26 / 495	1:44:51 / 414
409	1404	KACZMAREK Sławomir	Kościan		POLKościan Team	69 M40/125 M / 387	01:47:26	05.05	+0:36:25	0:22:15 / 629	0:50:14 / 519	0:53:05 / 514	1:16:00 / 473	1:44:46 / 410
410	272	KACZMAREK Michał	Poznań		POLLuvena	89 M20/67 M / 388	01:47:27	05.05	+0:36:25	0:21:39 / 505	0:49:13 / 432	0:51:57 / 422	1:14:56 / 421	1:44:52 / 417
411	283	KAMZOL Marcin	Odolanów		POL	88 M30/152 M / 389	01:47:29	05.05	+0:36:27	0:20:49 / 341	0:46:50 / 253	0:49:33 / 259	1:11:41 / 272	1:44:35 / 403
412	3443	MAZURKIEWICZ Rafał	Bardo		POL22bpg	85 M30/153 M / 390	01:47:33	05.05	+0:36:32	0:20:41 / 312	0:47:27 / 308	0:50:18 / 311	1:13:33 / 347	1:44:37 / 404
413	1012	WITKOWSKI Dariusz	Bojanice		POLExpertpro	77 M40/126 M / 391	01:47:34	05.05	+0:36:33	0:23:12 / 890	0:52:07 / 724	0:54:57 / 710	1:17:11 / 552	1:45:11 / 427
414	460	MAJŁOWSKI Aleksander	Gorzów		POLKs.team. Banya Gorzów Wielkopolski	50 M65/4 M / 392	01:47:35	05.05	+0:36:34	0:21:08 / 406	0:48:38 / 389	0:51:25 / 387	1:14:14 / 380	1:44:43 / 407
415	897	BIŁOGAN Łukasz	Oleśnica		POLCała Oleśnica Biega	80 M30/154 M / 393	01:47:37	05.06	+0:36:35	0:21:14 / 432	0:48:37 / 387	0:51:26 / 388	1:14:26 / 393	1:44:43 / 408
416	2705	CZAPEK Marek	Gliwice		POLNight Runners Gliwice	73 M40/127 M / 394	01:47:39	05.06	+0:36:37	0:22:46 / 782	0:50:45 / 573	0:53:37 / 567	1:16:14 / 484	1:44:51 / 415
417	398	KWIATKOWSKI Jakub	Kraków		POLtmbw Kraków	83 M30/155 M / 395	01:47:39	05.06	+0:36:37	0:22:01 / 583	0:50:10 / 512	0:53:04 / 512	1:15:24 / 445	1:45:03 / 421
418	1434	REMISZEWSKI Zbigniew	Mikołajki		POL	68 M50/28 M / 396	01:47:40	05.06	+0:36:38	0:20:38 / 302	0:48:18 / 362	0:51:03 / 361	1:14:17 / 384	1:44:52 / 416
419	497	MIEDZIŃSKI Michał	Jawor		POLJks Salamandra	84 M30/156 M / 397	01:47:46	05.06	+0:36:45	0:22:17 / 646	0:50:03 / 502	0:52:57 / 504	1:16:02 / 474	1:45:11 / 426
420	1503	DLUGOŁĘCKI Konrad	Świdnica		POLBiegowa Świdnica	78 M40/128 M / 398	01:47:47	05.06	+0:36:45	0:21:22 / 452	0:49:12 / 429	0:51:59 / 426	1:15:18 / 442	1:45:06 / 423
421	725	SZNAJDESKA Magdalena	Jaźwina		POLGórcy_koroniarze_2018 / Bielawska Akademia Biegania	89 K20/7 K / 23	01:47:48	05.06	+0:36:46	0:21:16 / 439	0:49:15 / 435	0:52:09 / 437	1:14:37 / 400	1:45:03 / 422
422	2883	BOMBALA Norbert	Smolec		POLHakuna Matata :)	74 M40/129 M / 399	01:47:49	05.06	+0:36:47	0:23:03 / 855	0:52:01 / 714	0:54:56 / 707	1:17:35 / 580	1:45:24 / 432
423	3190	SZARSKI Jacek	Wrocław		POL	95 M20/68 M / 400	01:47:49	05.06	+0:36:48	0:22:13 / 624	0:50:01 / 500	0:52:57 / 503	1:15:53 / 468	1:45:07 / 424
424	2297	ZAGAŁA Piotr	Świdnica		POLWww.mojemiasto.swidnica.pl	69 M40/130 M / 401	01:47:50	05.06	+0:36:48	0:21:27 / 473	0:50:26 / 546	0:53:15 / 538	1:16:03 / 475	1:45:30 / 437
425	3419	SULAWA Tomasz	Wałbrzych		POLyasumi Instytut Zdrowia I Urody	76 M40/131 M / 402	01:47:50	05.06	+0:36:49	0:22:06 / 599	0:50:10 / 513	0:53:02 / 508	1:15:52 / 467	1:45:08 / 425
426	2918	WIECH Łukasz	Dzierżoniów		POLMarcus Team	83 M30/157 M / 403	01:47:52	05.06	+0:36:50	0:21:46 / 527	0:48:41 / 393	0:51:27 / 390	1:13:52 / 363	1:44:53 / 418
427	3145	KUBECZAK Debora	Zduny		POL	92 K20/8 K / 24	01:47:52	05.06	+0:36:51	0:22:16 / 636	0:50:20 / 533	0:53:14 / 533	1:16:15 / 485	1:45:21 / 431
428	194	GOLĘBIEWSKI Krzysztof	Świnoujście		POL	96 M20/69 M / 404	01:47:53	05.06	+0:36:51	0:22:11 / 613	0:50:50 / 579	0:53:39 / 572	1:17:01 / 539	1:45:28 / 435
429	2354	KLYSZCZ Michał	Otmice		POLzbecko W Biegu	94 M20/70 M / 405	01:47:53	05.06	+0:36:51	0:21:52 / 546	0:49:26 / 453	0:52:24 / 463	1:15:17 / 441	1:44:56 / 419
430	2386	ZAWROTNIAK Rafał	Gieraltów		POLGranit Gieraltów	79 M30/158 M / 406	01:47:54	05.06	+0:36:53	0:20:54 / 357	0:46:59 / 268	0:49:39 / 267	1:13:35 / 348	1:45:26 / 433
431	1867	LESZKO Michał	Świdnica		POLJks Sokolowsko	80 M30/159 M / 407	01:47:56	05.06	+0:36:54	0:20:43 / 318	0:47:44 / 330	0:50:38 / 337	1:13:58 / 367	1:45:33 / 439
432	2204	WAŚALA Stanisław	Kamienna Góra		POL	66 M50/29 M / 408	01:47:56	05.06	+0:36:55	0:22:52 / 804	0:50:52 / 585	0:53:37 / 566	1:15:41 / 461	1:44:40 / 405
433	633	ROZNEKSKA Dagmara	Ręków		POL	85 K30/10 K / 25	01:48:00	05.07	+0:36:58	0:21:46 / 528	0:49:34 / 461	0:52:25 / 465	1:15:25 / 447	1:45:16 / 428
434	2025	PLUTA Krzysztof	Koziegłowy		POLGórnik Zabrze / Czerwonak Biega / Biegoludki	82 M30/160 M / 409	01:48:02	05.07	+0:37:01	0:21:42 / 519	0:49:48 / 482	0:52:36 / 479	1:15:48 / 465	1:45:16 / 429

(*)- Czas netto dla pierwszych 50-ciu na mecie / Nettime for first 50 on finish line

Klasyfikacja wg czasów netto (poza 50-cioma pierwszymi na mecie).

Msc Rank	Nr Bib	Nazwisko i imię Name	Miejscowość City	Kraj Nat.	Druż / Klub Team / Club	R-k Klasyfikacje YoBRanks	Czas Time	Tempo m/km	diff Net	Check points				
435	3413	ZAŁUSKI Dominik	Pecna		POIPecna Biega	98 M20/71 M / 410	01:48:03	05.07	+0:37:01	0:20:47 / 330	0:47:30 / 311	0:50:24 / 319	1:13:06 / 324	1:45:29 / 436
436	1893	KRAWCZAK Piotr	Janowiec Wlkp		POIPdo Biega	86 M30/161 M / 411	01:48:03	05.07	+0:37:02	0:21:13 / 429	0:49:09 / 425	0:52:01 / 427	1:15:29 / 450	1:45:32 / 438
437	563	PAWŁOWSKI Tomasz	Żory		POINiezrzeszony	76 M40/132 M / 412	01:48:11	05.07	+0:37:09	0:21:46 / 529	0:49:21 / 444	0:52:10 / 439	1:14:59 / 428	1:45:28 / 434
438	1887	KOMAN Jacek	Warszawa		POL	74 M40/133 M / 413	01:48:16	05.07	+0:37:14	0:21:09 / 413	0:48:33 / 380	0:51:20 / 378	1:14:48 / 407	1:45:34 / 440
439	3524	KOZIOL Bogusław	Oleśnica		POIGang Różowych Misiów	73 M40/134 M / 414	01:48:19	05.08	+0:37:18	0:23:02 / 848	0:51:22 / 640	0:54:12 / 624	1:16:53 / 523	1:45:34 / 441
440	3452	PIETRZYK Daniel	Wałbrzych		POIBiegaj-zapobiegaj	76 M40/135 M / 415	01:48:20	05.08	+0:37:19	0:23:04 / 860	0:51:26 / 648	0:54:14 / 632	1:16:56 / 531	1:45:34 / 442
441	2908	ŁOPIAN Wojciech	Nowa Wieś		POIKb Sobótka	83 M30/162 M / 416	01:48:21	05.08	+0:37:20	0:21:23 / 458	0:49:48 / 481	0:52:34 / 476	1:14:47 / 404	1:45:44 / 448
442	1246	WEBER Tomasz	Gliwice		POL	90 M20/72 M / 417	01:48:22	05.08	+0:37:21	0:23:04 / 857	0:51:26 / 651	0:54:14 / 630	1:16:56 / 527	1:45:35 / 443
443	513	MORAWSKI Mateusz	Przewóz		POIŻary Runners Team	91 M20/73 M / 418	01:48:23	05.08	+0:37:22	0:22:13 / 625	0:51:21 / 633	0:54:11 / 621	1:17:46 / 602	1:46:04 / 458
444	1543	JABŁOŃSKI Paweł	Kudowa-zdrój		POIKudowscy Miłośnicy Biegania	77 M40/136 M / 419	01:48:24	05.08	+0:37:23	0:21:16 / 441	0:48:51 / 407	0:51:40 / 405	1:13:58 / 368	1:45:20 / 430
445	2048	DZIEDZIC Artur	Wałbrzych		POILeśne Cymbaly	78 M40/137 M / 420	01:48:25	05.08	+0:37:23	0:21:07 / 403	0:49:13 / 433	0:52:02 / 429	1:14:40 / 402	1:45:38 / 445
446	1702	KANDZIORA Dominik	Krapkowice		POICross Krapkowice	87 M30/163 M / 421	01:48:25	05.08	+0:37:24	0:22:40 / 742	0:51:13 / 620	0:54:06 / 609	1:16:38 / 511	1:45:52 / 452
447	378	KUCHARSKI Sebastian	Bonikowo		POIKościan Team	72 M40/138 M / 422	01:48:26	05.08	+0:37:24	0:21:47 / 531	0:49:23 / 449	0:52:11 / 441	1:15:01 / 430	1:45:37 / 444
448	301	KIERSKI Adam	Bielawa		POL	73 M40/139 M / 423	01:48:26	05.08	+0:37:25	0:21:29 / 479	0:49:36 / 467	0:52:21 / 456	1:15:25 / 448	1:45:39 / 446
449	901	PAWLAK Mateusz	Tomaszów		POL	92 M20/74 M / 424	01:48:30	05.08	+0:37:29	0:21:37 / 501	0:49:36 / 466	0:52:29 / 469	1:15:54 / 469	1:45:59 / 454
450	3322	MOCZARSKI Mariusz	Jelenia Góra		POIBiegamdIazdrowia.pl	66 M50/30 M / 425 Sluz/15	01:48:33	05.08	+0:37:31	0:20:19 / 257	0:48:22 / 369	0:51:18 / 375	1:15:15 / 438	1:45:45 / 450
451	2101	KALUŻNY Wojciech	Świdnica		POIBiegowa Świdnica	77 M40/140 M / 426	01:48:35	05.08	+0:37:34	0:21:19 / 448	0:49:11 / 428	0:52:08 / 436	1:16:18 / 490	1:46:03 / 457
452	3326	POZIEMSKI Arkadiusz	Wrocław		POL	96 M20/75 M / 427	01:48:35	05.08	+0:37:34	0:21:11 / 422	0:49:09 / 426	0:51:59 / 424	1:15:19 / 443	1:45:44 / 449
453	1414	KOSECKI Krzysztof	Łososina Dolna		POL	84 M30/164 M / 428	01:48:37	05.08	+0:37:36	0:21:11 / 425	0:48:56 / 413	0:51:45 / 410	1:15:17 / 440	1:46:00 / 455
454	638	RUBAN Rafał	Tarnowskie Góry		POL	75 M40/141 M / 429	01:48:39	05.09	+0:37:38	0:23:16 / 914	0:52:16 / 740	0:55:14 / 737	1:18:02 / 618	1:46:08 / 465
455	2170	MIKOŁAJCZYK Tomasz	Świebodzice		POL	70 M40/142 M / 430	01:48:40	05.09	+0:37:39	0:21:22 / 456	0:49:35 / 464	0:52:30 / 470	1:15:55 / 470	1:45:58 / 453
456	292	KASZA Mariusz	Rzemień		POL	90 M20/76 M / 431	01:48:42	05.09	+0:37:41	0:20:35 / 294	0:47:18 / 299	0:50:12 / 305	1:14:03 / 374	1:45:42 / 447
457	3404	NIEDZIELA Waldemar	Wrocław		POIWrocław Marathon Team	76 M40/143 M / 432	01:48:44	05.09	+0:37:42	0:21:28 / 477	0:49:30 / 456	0:52:19 / 452	1:15:59 / 472	1:46:08 / 462
458	1880	PROSZAK Sebastian	Kłodzko		POIKłodzko Przytwierdza Bieganie	72 M40/144 M / 433	01:48:45	05.09	+0:37:44	0:21:10 / 420	0:49:35 / 465	0:52:25 / 464	1:15:36 / 457	1:45:48 / 451
459	246	JAROSZYK Mateusz	Wysoka		POL	94 M20/77 M / 434	01:48:47	05.09	+0:37:45	0:21:25 / 468	0:49:05 / 423	0:52:04 / 431	1:16:20 / 491	1:46:16 / 476
460	2168	BUDKA Mirosław	Wałbrzych		POIBrak	68 M50/31 M / 435	01:48:48	05.09	+0:37:47	0:20:50 / 347	0:47:06 / 279	0:49:38 / 266	1:11:27 / 259	1:44:18 / 391
461	2293	MIEDZIŃSKI Rafał	Giewartów		POL	86 M30/165 M / 436	01:48:49	05.09	+0:37:48	0:20:35 / 293	0:50:21 / 537	0:53:23 / 552	1:18:21 / 633	1:46:20 / 479
462	249	JASTRZĄBEK Marek	Rożnowo		POIJoker Security	81 M30/166 M / 437	01:48:49	05.09	+0:37:48	0:23:17 / 919	0:52:09 / 727	0:55:02 / 716	1:18:00 / 615	1:46:02 / 456
463	39	BAIER-JASTRZĄBEK Marta	Rożnowo		POIJoker Security	79 K30/11 K / 26	01:48:51	05.09	+0:37:50	0:23:20 / 931	0:52:11 / 730	0:55:02 / 717	1:17:59 / 614	1:46:07 / 460
464	271	KACZMAREK Marek	Wrocław		POL	55 M60/9 M / 438	01:48:52	05.09	+0:37:51	0:22:26 / 683	0:50:18 / 528	0:53:03 / 509	1:16:03 / 477	1:46:23 / 481
465	1799	PIEKARSKA Karina	Świebodzice		POIŻarów Biega / -	75 K40/8 K / 27 Sluz/16	01:48:53	05.09	+0:37:51	0:24:07 / 1133	0:52:22 / 752	0:55:18 / 745	1:17:52 / 608	1:46:10 / 466
466	1667	BERINI Marcin	Pakosławice		POL	79 M30/167 M / 439	01:48:54	05.09	+0:37:53	0:22:17 / 645	0:50:26 / 547	0:53:10 / 526	1:16:35 / 509	1:46:14 / 471
467	737	ŚNIEŻNY Dariusz	Lubawka		POILubawka Team	65 M50/32 M / 440	01:48:55	05.09	+0:37:54	0:21:24 / 462	0:49:58 / 493	0:52:53 / 493	1:15:58 / 471	1:46:08 / 464
468	1796	DĄBROWSKI Maciej	Ostrów		POL	82 M30/168 M / 441	01:48:56	05.09	+0:37:55	0:20:59 / 371	0:49:04 / 422	0:52:07 / 434	1:14:56 / 420	1:46:12 / 468
469	3544	WOJNARSKI Jarosław	Glinnik		POL	78 M40/145 M / 442	01:48:56	05.09	+0:37:55	0:21:04 / 395	0:48:36 / 383	0:51:28 / 392	1:14:38 / 401	1:46:08 / 463
470	579	PINDERA Barbara	Wrocław		POISobczyk Team	82 K30/12 K / 28	01:48:58	05.09	+0:37:56	0:22:17 / 640	0:50:26 / 545	0:53:17 / 540	1:16:57 / 532	1:46:14 / 472
471	2282	PIWOWARCZYK Marek	Boguszów-gorce		POL	72 M40/146 M / 443	01:48:58	05.09	+0:37:56	0:21:08 / 405	0:48:55 / 411	0:51:50 / 414	1:15:05 / 433	1:46:06 / 459
472	1820	CZYCZERSKI Jacek	Rogoźnica		POIGrupa Biegowa `bez Granic`	68 M50/33 M / 444	01:48:59	05.09	+0:37:58	0:22:42 / 753	0:51:11 / 615	0:54:04 / 604	1:17:13 / 553	1:46:16 / 475

(*)- Czas netto dla pierwszych 50-ciu na mecie / Nettime for first 50 on finish line

Klasyfikacja wg czasów netto (poza 50-cioma pierwszymi na mecie).

Msc Rank	Nr Bib	Nazwisko i imię Name	Miejscowość City	Kraj Nat.	Druż / Klub Team / Club	R-k Klasyfikacje YoBRanks	Czas Time	Tempo m/km	diff Net	Check points				
473	3325	KOŁODZIEJ Waldemar	Górki		POIDottori Corrono Opole	71 M40/147 M / 445	Sluz/17	01:49:02	05.10 +0:38:00	0:22:57 / 829	0:51:25 / 646	0:54:23 / 645	1:17:36 / 582	1:46:12 / 469
474	216	HARBUZ Maciej	Wrocław		POLX-coding	88 M30/169 M / 446		01:49:02	05.10 +0:38:01	0:20:47 / 332	0:49:01 / 419	0:51:59 / 425	1:15:02 / 431	1:46:15 / 473
475	2855	CZACZYK Lukasz	Poznań		POIPodrozeksztalca.pl	88 M30/170 M / 447		01:49:02	05.10 +0:38:01	0:22:01 / 582	0:50:31 / 553	0:53:22 / 546	1:16:51 / 520	1:46:20 / 480
476	1097	JONCZYK Marcin	Opole		POL	77 M40/148 M / 448		01:49:04	05.10 +0:38:02	0:21:24 / 463	0:48:36 / 384	0:51:23 / 380	1:14:58 / 426	1:46:18 / 478
477	400	KWIATKOWSKI Krzysztof	Kraków		POIltmbw Kraków	81 M30/171 M / 449		01:49:06	05.10 +0:38:05	0:21:57 / 566	0:50:13 / 517	0:53:01 / 507	1:16:04 / 478	1:46:35 / 489
478	1294	LITKOWSKI Marek	Niemcz		POIDmk Lee	69 M40/149 M / 450		01:49:06	05.10 +0:38:05	0:22:34 / 713	0:51:42 / 685	0:54:31 / 661	1:17:15 / 557	1:46:34 / 487
479	1345	ZAKĘS Marcin	Elbląg		POL	79 M30/172 M / 451		01:49:10	05.10 +0:38:09	0:20:24 / 270	0:47:32 / 312	0:50:14 / 309	1:13:49 / 361	1:46:15 / 474
480	987	SAMUSZONEK Jakub	Wrocław		POL	82 M30/173 M / 452		01:49:14	05.10 +0:38:13	0:21:35 / 498	0:49:51 / 486	0:52:43 / 484	1:16:04 / 479	1:46:17 / 477
481	388	KUREK Krzysztof	Milkowice		POLkb Milkowice	69 M40/150 M / 453		01:49:14	05.10 +0:38:13	0:21:51 / 543	0:49:32 / 458	0:52:26 / 467	1:15:33 / 453	1:46:10 / 467
482	232	JAJUGA Michał	Czempień		POIDirty Sparrows	80 M30/174 M / 454		01:49:16	05.10 +0:38:14	0:22:12 / 618	0:50:32 / 556	0:53:21 / 545	1:16:44 / 516	1:46:29 / 483
483	1020	GLOWACKI Marek	Wałbrzych		POIExpertpro	66 M50/34 M / 455		01:49:18	05.10 +0:38:16	0:21:57 / 568	0:50:13 / 516	0:53:05 / 513	1:16:11 / 482	1:46:29 / 482
484	286	KARAŚ Michał	Nowy Targ		POLWpnt	80 M30/175 M / 456		01:49:20	05.10 +0:38:19	0:22:17 / 642	0:50:31 / 554	0:53:23 / 551	1:17:00 / 534	1:46:30 / 484
485	252	JAŚKOWSKI Krzysztof	Złotoryja		POIOlaws Złotoryja	61 M50/35 M / 457		01:49:21	05.10 +0:38:19	0:21:57 / 569	0:50:21 / 535	0:53:12 / 530	1:16:46 / 518	1:46:42 / 493
486	3001	GLOWACKI Miłosz	Wałbrzych		POIBiegaj-zapobiegaj	99 M18/5 M / 458		01:49:21	05.10 +0:38:19	0:22:05 / 596	0:53:11 / 834	0:55:48 / 793	1:17:19 / 562	1:46:34 / 486
487	867	WÓJCIK Daniel	Kamienna Góra		POIBlack Running	90 M20/78 M / 459		01:49:21	05.11 +0:38:19	0:21:22 / 457	0:48:10 / 351	0:50:59 / 354	1:14:01 / 371	1:46:07 / 461
488	1157	KANIA Tomasz	Piasek		POIRestauracja Kameralna	89 M20/79 M / 460		01:49:21	05.11 +0:38:20	0:21:59 / 574	0:49:19 / 440	0:52:12 / 444	1:15:33 / 452	1:46:13 / 470
489	1043	SZKOŁA Dariusz	Milin		POIKorff Team	93 M20/80 M / 461		01:49:21	05.11 +0:38:20	0:21:54 / 556	0:48:51 / 406	0:51:36 / 399	1:14:18 / 385	1:46:35 / 490
490	1336	UJEJSKA Danuta	Święciechowa		POL	78 K40/9 K / 29		01:49:22	05.11 +0:38:20	0:22:24 / 675	0:51:26 / 649	0:54:19 / 637	1:17:25 / 570	1:46:45 / 494
491	1477	BARAŃSKI Paweł	Wiechlice		POIWiechlice Run	81 M30/176 M / 462		01:49:23	05.11 +0:38:22	0:22:01 / 585	0:50:20 / 534	0:53:09 / 522	1:16:34 / 505	1:46:31 / 485
492	1814	OLEKSIUK Jakub	Oborniki		POICross Krapkowice / Carpe Diem	92 M20/81 M / 463		01:49:24	05.11 +0:38:22	0:19:38 / 182	0:48:06 / 347	0:50:54 / 348	1:14:53 / 414	1:46:38 / 491
493	2846	DROZDOWSKI Jacek	Wołów		POICswiich	75 M40/151 M / 464		01:49:26	05.11 +0:38:25	0:22:25 / 679	0:50:40 / 567	0:53:33 / 564	1:16:34 / 507	1:46:34 / 488
494	1267	WOŹNIAK Lukasz	Poznań		POINight Runners	81 M30/177 M / 465		01:49:34	05.11 +0:38:33	0:22:09 / 607	0:50:51 / 581	0:53:52 / 589	1:17:11 / 551	1:46:58 / 497
495	1038	SKROUBA Piotr	Wrocław		POL	77 M40/152 M / 466		01:49:34	05.11 +0:38:33	0:21:56 / 563	0:50:47 / 574	0:53:46 / 581	1:17:38 / 588	1:47:00 / 500
496	617	ROCZNIK-LUSZCZEWSKA Natalia	Świdnica		POIGepardy Palestry /	78 K40/10 K / 30		01:49:34	05.11 +0:38:33	0:22:33 / 705	0:51:39 / 680	0:54:28 / 656	1:17:36 / 583	1:46:54 / 495
497	146	DRÓŻDŹ Hubert	Radomsko		POIBiegacze W Radomsku / Kolarsko-biegowy Klub Sportowy Radomsko	78 M40/153 M / 467		01:49:37	05.11 +0:38:36	0:21:04 / 392	0:48:58 / 416	0:51:54 / 419	1:15:27 / 449	1:46:41 / 492
498	1697	LIANA Tomasz	Klęczany		POL	94 M20/82 M / 468		01:49:38	05.11 +0:38:36	0:21:11 / 423	0:50:30 / 551	0:53:18 / 544	1:17:09 / 547	1:46:58 / 498
499	2027	KAŃDULA Grzegorz	Poznań		POISzakal Jeżyce & Nest.poznan.pl	81 M30/178 M / 469		01:49:41	05.11 +0:38:39	0:23:52 / 1082	0:53:28 / 866	0:56:26 / 853	1:19:02 / 677	1:47:00 / 499
500	468	MANTHAJ Jaroslaw	Jelenia Góra		POIPrivate	60 M50/36 M / 470		01:49:46	05.12 +0:38:44	0:19:40 / 187	0:47:08 / 283	0:49:47 / 279	1:13:46 / 359	1:47:03 / 502
501	2185	WOCH Agnieszka	Zielona Góra		POIBractwo Biegaczy Zielona Góra	73 K40/11 K / 31		01:49:49	05.12 +0:38:48	0:21:32 / 490	0:50:06 / 508	0:53:03 / 510	1:16:46 / 519	1:47:12 / 506
502	1410	SAFARYN Michał	Wrocław		POIRóżanka Wrocław	85 M30/179 M / 471		01:49:52	05.12 +0:38:51	0:21:55 / 558	0:50:33 / 559	0:53:29 / 560	1:17:24 / 567	1:47:23 / 511
503	2954	DYMARSKI Robert	Zgorzelec		POIMosina Biega	80 M30/180 M / 472		01:49:53	05.12 +0:38:51	0:21:10 / 418	0:49:24 / 451	0:52:13 / 447	1:14:54 / 415	1:46:56 / 496
504	1843	MANIAK Dariusz	Wrocław		POL	71 M40/154 M / 473		01:49:53	05.12 +0:38:51	0:21:58 / 572	0:50:39 / 566	0:53:34 / 565	1:16:56 / 528	1:47:09 / 504
505	192	GOLON Marlena	Sicienko		POLrun Pasja	75 K40/12 K / 32		01:49:55	05.12 +0:38:54	0:23:00 / 843	0:52:02 / 715	0:54:57 / 709	1:17:57 / 610	1:47:20 / 509
506	1370	MATILLEK Miłosz	Międzybórz		POIMiędzyborska Grupa Biegowa	89 M20/83 M / 474		01:49:57	05.12 +0:38:55	0:22:15 / 634	0:51:13 / 622	0:54:04 / 607	1:16:56 / 529	1:47:06 / 503
507	1764	KOBUSIŃSKI Maciej	Wrocław		POIBiba Reunion	89 M20/84 M / 475		01:50:01	05.12 +0:39:00	0:22:30 / 693	0:51:12 / 616	0:54:07 / 612	1:17:14 / 555	1:47:26 / 514
508	2820	GOLONKA Bartosz	Wrocław		POIPgb Sportowa Paczka	79 M30/181 M / 476		01:50:10	05.13 +0:39:08	0:20:49 / 337	0:48:25 / 372	0:51:19 / 377	1:14:55 / 419	1:47:17 / 507
509	1323	SURKÓW Adrian	Swarzędz		POINie Ma Lipy Swarzędz Team	82 M30/182 M / 477		01:50:10	05.13 +0:39:08	0:22:57 / 826	0:51:36 / 671	0:54:28 / 655	1:18:03 / 621	1:47:34 / 519

(*)- Czas netto dla pierwszych 50-ciu na mecie / Nettime for first 50 on finish line

Klasyfikacja wg czasów netto (poza 50-cioma pierwszymi na mecie).

Msc Rank	Nr Bib	Nazwisko i imię Name	Miejscowość City	Kraj Nat.	Druż / Klub Team / Club	R-k Klasyfikacje YoBRanks	Czas Time	Tempo m/km	diff Net	Check points				
510	1106	MATUSZEWSKI Grzegorz	Zębowice		POLIks Salamandra	93 M20/85 M / 478	01:50:13	05.13	+0:39:11	0:20:52 / 352	0:47:22 / 304	0:50:09 / 304	1:12:15 / 295	1:47:10 / 505
511	841	MŁODZIENIAK Dariusz	Wałbrzych		POL	71 M40/155 M / 479	01:50:13	05.13	+0:39:12	0:24:10 / 1147	0:53:56 / 926	0:56:53 / 907	1:20:05 / 743	1:47:57 / 534
512	2373	MILER Robert	Radomsko		POIBiegacze W Radomsku	78 M40/156 M / 480	01:50:13	05.13	+0:39:12	0:22:23 / 673	0:51:46 / 690	0:54:40 / 679	1:18:09 / 624	1:47:43 / 525
513	1411	ŚWIĘCKI Bartłomiej	Wrocław		POLTymuski	83 M30/183 M / 481	01:50:13	05.13	+0:39:12	0:21:34 / 495	0:49:39 / 471	0:52:34 / 475	1:15:44 / 464	1:47:18 / 508
514	2316	DRAPAŁA Marcin	Kościan		POIKościan Team	75 M40/157 M / 482	01:50:14	05.13	+0:39:12	0:22:10 / 610	0:50:51 / 582	0:53:44 / 578	1:17:01 / 538	1:47:26 / 515
515	3005	WAWRZY尼亚K Hubert	Wrocław		POISekcja Wodna	71 M40/158 M / 483	01:50:17	05.13	+0:39:16	0:22:33 / 704	0:52:25 / 760	0:55:18 / 743	1:17:00 / 535	1:47:21 / 510
516	1022	SKURATKO Adrian	Wałbrzych		POIExpertpro	87 M30/184 M / 484	01:50:18	05.13	+0:39:17	0:24:32 / 1261	0:55:47 / 1115	0:58:50 / 1093	1:19:32 / 710	1:47:44 / 526
517	3305	GNITECKA Katarzyna	Kudowa Zdrój		POIDamy Z Walka / Kudowscy Miłośnicy Biegania	91 K20/9 K / 33	01:50:18	05.13	+0:39:17	0:23:17 / 922	0:52:44 / 791	0:55:42 / 782	1:18:57 / 669	1:47:46 / 527
518	2605	DAMM Zbigniew	Brzeg		POIDammteamrunners	77 M40/159 M / 485	01:50:21	05.13	+0:39:20	0:22:02 / 586	0:50:03 / 504	0:52:53 / 492	1:16:17 / 487	1:47:40 / 520
519	1859	WIECHA Sebastian	Chudoba		POL	81 M30/185 M / 486	01:50:22	05.13	+0:39:20	0:21:15 / 434	0:48:40 / 392	0:51:28 / 391	1:14:57 / 424	1:47:01 / 501
520	3489	STELMASZUK Łukasz	Hajnówka		POL	92 M20/86 M / 487	01:50:23	05.13	+0:39:22	0:21:32 / 489	0:50:00 / 498	0:52:56 / 500	1:16:34 / 506	1:47:32 / 517
521	1920	CWENAR Marek	Wrocław		POLThe Best Family	70 M40/160 M / 488	01:50:23	05.13	+0:39:22	0:21:26 / 471	0:50:05 / 506	0:53:01 / 506	1:16:56 / 530	1:47:40 / 521
522	731	SZUMIEC Andrzej	Kraków		POLLacho Team	61 M50/37 M / 489	01:50:24	05.13	+0:39:23	0:22:34 / 712	0:51:01 / 597	0:53:59 / 598	1:17:01 / 537	1:47:25 / 513
523	1094	ŁUKASIK Leszek	Olawa		POL	59 M50/38 M / 490	01:50:27	05.14	+0:39:26	0:21:34 / 496	0:49:42 / 474	0:52:33 / 473	1:16:18 / 489	1:47:53 / 532
524	2369	WEISS Michał	Poznań		POL	89 M20/87 M / 491	01:50:27	05.14	+0:39:26	0:20:33 / 291	0:48:58 / 415	0:51:50 / 415	1:15:39 / 459	1:47:41 / 522
525	2416	OLSZAK Zenon	Warszawa		POLWarsaw Run Club	64 M50/39 M / 492	01:50:28	05.14	+0:39:26	0:22:12 / 620	0:50:14 / 518	0:53:09 / 521	1:16:07 / 480	1:47:23 / 512
526	3407	OSIAK Arkadiusz	Otwock		POL	70 M40/161 M / 493	01:50:28	05.14	+0:39:26	0:21:52 / 545	0:50:26 / 543	0:53:26 / 555	1:17:06 / 543	1:47:41 / 523
527	586	PLEWA Remigiusz	Gostyń		POLWkurw_team /	77 M40/162 M / 494	01:50:29	05.14	+0:39:28	0:23:14 / 895	0:52:12 / 733	0:55:08 / 726	1:18:32 / 647	1:47:49 / 528
528	1706	WIĘCŁAW Filip	Wałbrzych		POL	94 M20/88 M / 495	01:50:31	05.14	+0:39:29	0:21:27 / 475	0:50:17 / 527	0:53:10 / 527	1:16:41 / 512	1:47:33 / 518
529	2933	IMIELSKI Maciej	Bierna		POINet Biega	90 M20/89 M / 496	01:50:34	05.14	+0:39:33	0:19:40 / 190	0:46:29 / 234	0:49:18 / 238	1:12:42 / 312	1:47:53 / 533
530	508	SCHMIDT Michał	Komorniki		POLGrzmot Komorniki	80 M30/186 M / 497	01:50:36	05.14	+0:39:35	0:23:55 / 1090	0:52:58 / 810	0:55:58 / 808	1:19:12 / 693	1:47:51 / 530
531	2987	WALERSKA Karolina	Wrocław		POL	89 K20/10 K / 34	01:50:38	05.14	+0:39:37	0:22:55 / 815	0:51:18 / 626	0:54:08 / 614	1:17:17 / 561	1:47:50 / 529
532	635	RÓG Krzysztof	Chocianów		POLWmp Polkowice	72 M40/163 M / 498	01:50:42	05.14	+0:39:40	0:23:19 / 927	0:53:30 / 872	0:56:26 / 852	1:18:54 / 666	1:47:51 / 531
533	2850	BLASIAK Paweł	Tyniec Mały		POIEmeryt	61 M50/40 M / 499	01:50:44	05.14	+0:39:43	0:22:08 / 605	0:50:42 / 569	0:53:39 / 571	1:17:14 / 554	1:47:43 / 524
534	149	DUDZIAK Bartosz	Oborzyska Stare		POIKościan Team	81 M30/187 M / 500	01:50:46	05.15	+0:39:45	0:23:19 / 930	0:52:18 / 745	0:55:09 / 728	1:18:38 / 656	1:48:08 / 541
535	2594	JANKOWSKI Sebastian	Radzymin		POICoke Runners	86 M30/188 M / 501	01:50:51	05.15	+0:39:49	0:22:36 / 728	0:51:50 / 696	0:54:40 / 680	1:18:58 / 670	1:48:20 / 549
536	2593	BOCIAGA Paweł	Łódź		POL	79 M30/189 M / 502	01:50:53	05.15	+0:39:51	0:22:35 / 721	0:51:50 / 695	0:54:43 / 682	1:18:57 / 668	1:48:19 / 547
537	2052	BOROWIEC Krzysztof	Głuszycy		POLTempo Wałbrzych	69 M40/164 M / 503	01:50:53	05.15	+0:39:51	0:21:27 / 474	0:49:50 / 485	0:52:45 / 485	1:16:44 / 517	1:48:05 / 539
538	3335	WOLLNY Łukasz	Wrocław		POIDirp Wrocław	90 M20/90 M / 504	01:50:53	05.15	+0:39:52	0:22:13 / 622	0:50:41 / 568	0:53:41 / 575	1:16:55 / 526	1:47:58 / 536
539	1218	JĘDRUSIK Mateusz	Samów		POIBłękitni	89 M20/91 M / 505	01:50:56	05.15	+0:39:54	0:22:43 / 759	0:51:41 / 684	0:54:39 / 676	1:18:17 / 628	1:48:13 / 543
540	782	WĘGRZYŃSKI Paweł	Krakow		POL	86 M30/190 M / 506	01:50:57	05.15	+0:39:55	0:22:44 / 767	0:51:50 / 694	0:54:47 / 689	1:18:33 / 650	1:48:24 / 550
541	610	RAKOCZY Paweł	Milanówek		POL	74 M40/165 M / 507	01:50:57	05.15	+0:39:56	0:22:18 / 651	0:50:22 / 539	0:53:14 / 534	1:16:28 / 499	1:48:20 / 548
542	265	JÓŻKÓW Tomasz	Wałbrzych		POL	87 M30/191 M / 508	01:50:58	05.15	+0:39:56	0:21:47 / 533	0:50:20 / 532	0:53:13 / 532	1:16:21 / 492	1:48:03 / 538
543	2547	NIZIŃSKA Magdalena	Wyszków		POIKb Wyszków	83 K30/13 K / 35	01:51:00	05.15	+0:39:59	0:22:40 / 737	0:51:07 / 606	0:53:59 / 597	1:17:37 / 584	1:48:10 / 542
544	3304	JASIŃSKI Remigiusz	Wrocław		POLWrocław Marathon Team	72 M40/166 M / 509	01:51:00	05.15	+0:39:59	0:22:07 / 601	0:51:12 / 618	0:54:12 / 623	1:17:44 / 599	1:48:06 / 540
545	2276	TRELIŃSKI Mariusz	Pszczyna		POIPszczyna Biega	76 M40/167 M / 510	01:51:01	05.15	+0:40:00	0:21:33 / 493	0:49:21 / 442	0:52:16 / 449	1:16:18 / 488	1:48:01 / 537
546	3280	ŁABYŚ Sławomir	Bielsko-biała		POIMerxan	81 M30/192 M / 511	01:51:04	05.15	+0:40:03	0:22:56 / 818	0:50:43 / 570	0:53:32 / 562	1:16:03 / 476	1:47:29 / 516
547	999	ŚWITOŃ Krzysztof	Gilów		POI22bpg	96 M20/92 M / 512	01:51:07	05.16	+0:40:06	0:21:37 / 502	0:50:24 / 542	0:53:18 / 542	1:17:31 / 576	1:48:27 / 552

(*)- Czas netto dla pierwszych 50-ciu na mecie / Nettime for first 50 on finish line

Klasyfikacja wg czasów netto (poza 50-cioma pierwszymi na mecie).

Msc Rank	Nr Bib	Nazwisko i imię Name	Miejscowość City	Kraj Nat.	Druż / Klub Team / Club	R-k Klasyfikacje YoBRanks	Czas Time	Tempo m/km	diff Net	Check points				
548	2421	MIERZWA Adam	Zabrze	POL		69 M40/168 M / 513	01:51:10	05.16	+0:40:08	0:21:32 / 488	0:48:52 / 408	0:51:52 / 417	1:16:43 / 515	1:48:26 / 551
549	1090	SZACH Andrzej	Niemcza	POL	POI22kbpq	75 M40/169 M / 514	01:51:12	05.16	+0:40:11	0:21:41 / 514	0:50:26 / 544	0:53:23 / 549	1:17:34 / 578	1:48:31 / 553
550	608	RADZIWON Grzegorz	Turośń Kościelna	POL	POIGrupa Biegowa Turośń Kościelna	78 M40/170 M / 515	01:51:14	05.16	+0:40:12	0:22:49 / 792	0:50:51 / 580	0:53:47 / 583	1:17:30 / 575	1:48:14 / 544
551	3530	CHMURA Jan	Strzegom	POL	POIStrzegomska Dwunastka	49 M65/5 M / 516	01:51:20	05.16	+0:40:18	0:22:41 / 751	0:52:02 / 716	0:54:55 / 705	1:18:29 / 642	1:48:32 / 554
552	344	KOSTYK Grzegorz	Chojnów	POL		80 M30/193 M / 517	01:51:20	05.16	+0:40:18	0:21:29 / 478	0:49:46 / 479	0:52:39 / 481	1:16:11 / 481	1:48:14 / 545
553	2793	JACH Lukasz	Kielce	POL		79 M30/194 M / 518	01:51:20	05.16	+0:40:19	0:22:49 / 795	0:52:17 / 743	0:55:12 / 734	1:18:38 / 657	1:48:49 / 561
554	1365	BRZOZOWSKI Wojciech	Wroclaw	POL	POINiezrzeszony	87 M30/195 M / 519	01:51:24	05.16	+0:40:22	0:22:28 / 687	0:50:21 / 536	0:53:10 / 524	1:16:36 / 510	1:48:18 / 546
555	323	KOLENDO Arkadiusz	Ryczywół	POL	POIRogozziński Klub Biegacza	79 M30/196 M / 520	01:51:27	05.16	+0:40:25	0:23:04 / 856	0:52:50 / 804	0:55:49 / 795	1:19:27 / 705	1:48:51 / 564
556	169	GACA Anna	Tarnów	POL		82 K30/14 K / 36	01:51:28	05.17	+0:40:26	0:22:12 / 616	0:51:13 / 621	0:54:14 / 631	1:17:44 / 598	1:48:43 / 557
557	342	KOSIOREK Darek	Poznań	POL	POIAmator	67 M50/41 M / 521	01:51:29	05.17	+0:40:28	0:22:58 / 831	0:51:58 / 711	0:54:50 / 700	1:18:23 / 635	1:48:47 / 559
558	3284	GAWLIK Jadwiga	Nysa	POL	POINysa Biega	79 K30/15 K / 37	01:51:31	05.17	+0:40:30	0:22:29 / 691	0:51:28 / 654	0:54:23 / 644	1:18:18 / 629	1:48:40 / 556
559	432	LISOWSKI Aleksander	Łódź	POL	POIRossbiegani / Razem Trenujemy Sport	86 M30/197 M / 522	01:51:32	05.17	+0:40:31	0:20:41 / 311	0:49:54 / 490	0:52:56 / 501	1:17:38 / 589	1:48:43 / 558
560	3445	ROBERT Rybarczyk	Zalasewo	POL		72 M40/171 M / 523	01:51:34	05.17	+0:40:33	0:20:47 / 329	0:48:12 / 352	0:51:03 / 360	1:15:35 / 456	1:48:39 / 555
561	1943	PARZONKA Lukasz	Szczawno Zdrój	POL	POIBiegaj-zapobiegaj	90 M20/93 M / 524	01:51:38	05.17	+0:40:36	0:23:30 / 981	0:52:57 / 808	0:55:58 / 809	1:18:55 / 667	1:48:50 / 563
562	2013	MALEWSKI Sławomir	Lwówek Śląski	POL	POIZg Run	82 M30/198 M / 525	01:51:43	05.17	+0:40:42	0:21:05 / 399	0:49:33 / 460	0:52:32 / 471	1:16:31 / 502	1:48:47 / 560
563	2712	POKRYWIECKI Lukasz	Dębno	POL	POIDębnowskie Człapaki	88 M30/199 M / 526	01:51:43	05.17	+0:40:42	0:22:03 / 588	0:51:12 / 617	0:54:13 / 626	1:17:34 / 579	1:48:49 / 562
564	3010	KŁOPOCKI Tomek	Krotoszyn	POL	POIBiegne Dla Rodziny	84 M30/200 M / 527	01:51:44	05.17	+0:40:42	0:22:43 / 758	0:51:54 / 701	0:54:48 / 694	1:18:42 / 662	1:49:00 / 573
565	2213	HAWRON Agnieszka	Wroclaw	POL		72 K40/13 K / 38	01:51:48	05.17	+0:40:46	0:21:59 / 575	0:51:22 / 639	0:54:17 / 635	1:17:42 / 596	1:48:55 / 570
566	2349	BUJAK Damian	Gostyń	POL	POIHusaria Race Team	96 M20/94 M / 528	01:51:51	05.18	+0:40:50	0:19:27 / 167	0:49:25 / 452	0:52:23 / 460	1:17:01 / 536	1:48:51 / 567
567	3381	JASNOWSKI Michał	Warszawa	POL		80 M30/201 M / 529	01:51:52	05.18	+0:40:51	0:21:41 / 516	0:50:34 / 560	0:53:57 / 593	1:17:49 / 606	1:49:01 / 574
568	2255	KUSAJ Michał	Jelenia Góra	POL	POIBiegamdlazdrowia.pl	85 M30/202 M / 530	01:51:53	05.18	+0:40:52	0:20:04 / 226	0:47:14 / 293	0:50:07 / 303	1:14:33 / 399	1:48:58 / 571
569	2272	GRZONKA Andrzej	Jastrzebie-zdroj	POL	POIGalopujące Slimaki	77 M40/172 M / 531	01:51:54	05.18	+0:40:53	0:22:14 / 626	0:50:50 / 578	0:53:44 / 579	1:17:24 / 568	1:48:51 / 566
570	1241	WIELGOS Marcin	Wroclaw	POL		73 M40/173 M / 532	01:51:55	05.18	+0:40:53	0:23:03 / 851	0:52:09 / 726	0:55:07 / 724	1:18:12 / 626	1:49:03 / 578
571	1910	WILANOWSKI Tomasz	Wroclaw	POL		70 M40/174 M / 533	01:51:55	05.18	+0:40:54	0:23:05 / 865	0:52:42 / 788	0:55:32 / 769	1:18:30 / 645	1:49:03 / 576
572	35	ANDRZEJEWSKI Przemysław	Poznań	POL	POIWk Poznań	80 M30/203 M / 534	01:51:57	05.18	+0:40:55	0:21:47 / 536	0:50:19 / 531	0:53:18 / 541	1:18:03 / 620	1:48:52 / 568
573	1687	CAL Piotr	Świebodzin	POL	POICal Team Świebodzin	69 M40/175 M / 535	01:51:59	05.18	+0:40:57	0:21:25 / 467	0:51:05 / 601	0:54:04 / 606	1:17:46 / 601	1:49:06 / 580
574	1825	FLASZEWSKI Adam	Poznań	POL		85 M30/204 M / 536	01:51:59	05.18	+0:40:57	0:22:15 / 631	0:50:24 / 541	0:53:16 / 539	1:17:25 / 569	1:49:13 / 581
575	3340	TOMASZEK Sebastian	Miękinia	POL	POIWabco Runners	73 M40/176 M / 537	01:52:00	05.18	+0:40:58	0:22:24 / 677	0:51:17 / 624	0:54:13 / 629	1:17:46 / 600	1:49:01 / 575
576	2715	SZYMECKI Piotr	Świebodzice	POL		76 M40/177 M / 538	01:52:00	05.18	+0:40:58	0:21:00 / 379	0:48:03 / 344	0:50:49 / 345	1:13:45 / 358	1:48:54 / 569
577	3341	GALA Przemysław	Wroclaw	POL		82 M30/205 M / 539	01:52:02	05.18	+0:41:00	0:23:02 / 849	0:51:30 / 657	0:54:24 / 646	1:17:43 / 597	1:48:51 / 565
578	2058	GOCAL Paweł	Bielsko-biała	POL	POIPaweł Gocal /	92 M20/95 M / 540	01:52:03	05.18	+0:41:02	0:20:49 / 338	0:48:27 / 374	0:51:16 / 373	1:15:35 / 455	1:49:03 / 577
579	3366	MROZIUK Mikołaj	Czernica	POL		98 M20/96 M / 541	01:52:03	05.18	+0:41:02	0:23:28 / 973	0:52:50 / 801	0:55:55 / 803	1:19:03 / 678	1:49:13 / 582
580	184	GAŚSIOROWSKI Krzysztof	Opole	POL		87 M30/206 M / 542	01:52:04	05.18	+0:41:02	0:22:39 / 736	0:51:32 / 660	0:54:27 / 652	1:18:01 / 616	1:49:00 / 572
581	1915	PAWELEC Mariusz	Kudowa Zdrój	POL	POIKudowscy Miłośnicy Biegania	80 M30/207 M / 543	01:52:05	05.18	+0:41:03	0:22:34 / 715	0:51:43 / 686	0:54:44 / 686	1:18:28 / 641	1:49:20 / 585
582	3255	ROŻEK Gerard	Olecko	POL	POIOlecko Biega	76 M40/178 M / 544	01:52:06	05.18	+0:41:05	0:22:09 / 606	0:52:35 / 776	0:55:35 / 774	1:19:01 / 673	1:49:22 / 586
583	2636	WASILEWSKI Bartłomiej	Dobrzykowice	POL	POIGeobart Team	78 M40/179 M / 545	01:52:09	05.18	+0:41:07	0:21:15 / 436	0:50:28 / 549	0:53:32 / 563	1:16:52 / 522	1:49:04 / 579
584	2741	KOSIŃSKI Artur	Wroclaw	POL		85 M30/208 M / 546	01:52:09	05.18	+0:41:08	0:22:41 / 748	0:51:41 / 683	0:54:48 / 691	1:18:34 / 652	1:49:16 / 583
585	1222	STANISZEWSKI Jacek	Świebodzice	POL	POIKb Faurecia Wałbrzych/stoor	81 M30/209 M / 547	Faur/6 01:52:09	05.18	+0:41:08	0:22:00 / 579	0:50:48 / 576	0:53:39 / 573	1:18:22 / 634	1:49:27 / 588

(*)- Czas netto dla pierwszych 50-ciu na mecie / Nettime for first 50 on finish line

Klasyfikacja wg czasów netto (poza 50-cioma pierwszymi na mecie).

Msc Rank	Nr Bib	Nazwisko i imię Name	Miejscowość City	Kraj Nat.	Druż / Klub Team / Club	R-k Klasyfikacje YoBRanks	Czas Time	Tempo m/km	diff Net	Check points				
586	1346	AKUTKO Dawid	Kłodzko		POL	93 M20/97 M / 548	01:52:12	05.19	+0:41:11	0:20:13 / 241	0:49:22 / 447	0:52:21 / 454	1:16:34 / 508	1:49:25 / 587
587	1285	CHOMIK Tadeusz	Wałbrzych		POITemppo Wałbrzych	68 M50/42 M / 549	01:52:13	05.19	+0:41:12	0:23:35 / 995	0:53:07 / 828	0:56:08 / 823	1:19:46 / 723	1:49:43 / 605
588	2496	SZYMANSKI Aleksander	Lubon		POIOleksy Biega	72 M40/180 M / 550	01:52:17	05.19	+0:41:16	0:22:06 / 598	0:51:10 / 612	0:54:10 / 619	1:18:24 / 637	1:49:43 / 606
589	1673	GULACZ Marek	Wałbrzych		POIExpertpro	60 M50/43 M / 551	01:52:18	05.19	+0:41:16	0:23:25 / 955	0:52:30 / 768	0:55:28 / 764	1:19:23 / 702	1:49:31 / 589
590	1039	STYPUŁA Marian	Świdnica		POIŚwidnicka Grupa Biegowa	61 M50/44 M / 552	01:52:18	05.19	+0:41:16	0:19:56 / 212	0:47:44 / 329	0:50:33 / 333	1:14:55 / 418	1:49:32 / 591
591	1922	MATUSIK Łukasz	Węgrów		POIŻyj Z Całych Sił	87 M30/210 M / 553	01:52:18	05.19	+0:41:16	0:22:55 / 813	0:53:00 / 814	0:56:00 / 811	1:20:22 / 763	1:49:35 / 599
592	905	GOŁĘBIEWSKA Sylwia	Świdnica		POIŚwidnicka Grupa Biegowa	75 K40/14 K / 39	01:52:18	05.19	+0:41:17	0:21:25 / 466	0:50:17 / 526	0:53:12 / 531	1:16:59 / 533	1:49:34 / 596
593	394	KUTYBA Dorota	Świdnica		POIŚwidnicka Grupa Biegowa	90 K20/11 K / 40	01:52:18	05.19	+0:41:17	0:21:02 / 387	0:49:33 / 459	0:52:23 / 459	1:17:04 / 542	1:49:33 / 594
594	2183	KĄNDUŁA Mariusz	Nowy Tomyśl		POIŁt Słupsk	75 M40/181 M / 554	01:52:19	05.19	+0:41:17	0:22:51 / 798	0:51:09 / 610	0:54:02 / 601	1:17:08 / 545	1:49:33 / 593
595	1864	DZIEDZIŃSKI Michał	Mieroszów		POIGrupa Biegowa Mieroszów	93 M20/98 M / 555	01:52:19	05.19	+0:41:17	0:20:14 / 243	0:48:16 / 358	0:51:09 / 367	1:16:29 / 500	1:50:00 / 622
596	2243	TKACZYK Jakub	Lubin		POL	92 M20/99 M / 556	01:52:21	05.19	+0:41:20	0:21:04 / 393	0:47:49 / 333	0:50:41 / 340	1:14:16 / 381	1:49:35 / 597
597	598	PRZYBYLSKI Robert	Poznań		POL	78 M40/182 M / 557	01:52:25	05.19	+0:41:23	0:22:54 / 808	0:51:21 / 635	0:54:09 / 618	1:17:29 / 573	1:49:20 / 584
598	1306	PANEK Krystian	Strzegom		POL	87 M30/211 M / 558	01:52:26	05.19	+0:41:25	0:23:10 / 882	0:52:14 / 736	0:55:11 / 730	1:19:04 / 681	1:49:46 / 612
599	558	PATROŃSKI Adam	Nysa		POIMadaś Team	94 M20/100 M / 559	01:52:29	05.19	+0:41:28	0:22:58 / 832	0:51:20 / 631	0:54:13 / 627	1:17:39 / 593	1:49:41 / 604
600	978	FICNER Iwona	Stare Kurowo		POIFsdrun Drezdenko	75 K40/15 K / 41	01:52:31	05.20	+0:41:30	0:24:03 / 1119	0:53:45 / 902	0:56:43 / 888	1:19:58 / 735	1:49:40 / 602
601	195	GORCZYCA Jakub	Łęgi		POL	91 M20/101 M / 560	01:52:31	05.20	+0:41:30	0:22:45 / 774	0:52:25 / 759	0:55:25 / 757	1:19:14 / 696	1:49:43 / 607
602	1535	SMOLIŃSKI Tomasz	Krzyszów		POIPolacybiegająk	73 M40/183 M / 561	01:52:32	05.20	+0:41:30	0:19:48 / 201	0:45:39 / 189	0:48:23 / 195	1:13:07 / 326	1:49:34 / 595
603	1804	GROBELSKI Bartłomiej	Janowiec		POIPdo Biega	88 M30/212 M / 562	01:52:33	05.20	+0:41:32	0:21:18 / 445	0:49:20 / 441	0:52:18 / 451	1:16:28 / 498	1:49:35 / 598
604	1630	GALANT Sławomir	Wrocław		POL	75 M40/184 M / 563	01:52:36	05.20	+0:41:34	0:21:36 / 500	0:50:07 / 509	0:53:10 / 528	1:17:27 / 571	1:49:44 / 609
605	2172	MAĆCZYŃSKI Mirosław	Gluszyca		POIRonal Polska Run	60 M50/45 M / 564	01:52:37	05.20	+0:41:36	0:21:13 / 430	0:48:55 / 412	0:51:43 / 407	1:16:11 / 483	1:50:02 / 624
606	1813	SKOWROŃSKA Anna	Kobylnica		POIStopa Słupsk	76 K40/16 K / 42	01:52:37	05.20	+0:41:36	0:21:53 / 550	0:50:51 / 583	0:53:44 / 580	1:17:38 / 590	1:49:43 / 608
607	726	SZNAJDESKA Paula	Jaźwina		POIGórcsy_koroniarze_2018 / Bielawska Akademia Biegania	87 K30/16 K / 43	01:52:39	05.20	+0:41:37	0:21:21 / 450	0:50:00 / 496	0:52:54 / 495	1:17:39 / 592	1:49:48 / 615
608	267	JUSZCZAK Robert	Tychy		POIBiegam Bo Lubię	73 M40/185 M / 565	01:52:39	05.20	+0:41:38	0:23:15 / 903	0:52:18 / 746	0:55:13 / 736	1:18:30 / 643	1:49:33 / 592
609	1326	SALAMON Paweł	Gorzów Wlkp		POL	81 M30/213 M / 566	01:52:40	05.20	+0:41:38	0:21:56 / 561	0:50:53 / 588	0:53:46 / 582	1:17:40 / 595	1:49:46 / 611
610	1997	BUKALA Janusz	Otmuchów		POIŚlązakteam, Otm.b	75 M40/186 M / 567	01:52:41	05.20	+0:41:39	0:22:32 / 703	0:50:15 / 522	0:53:07 / 517	1:17:14 / 556	1:49:45 / 610
611	2732	KOZAK Marcin	Karczowiska		POL	81 M30/214 M / 568	01:52:43	05.20	+0:41:41	0:23:26 / 965	0:52:38 / 782	0:55:30 / 767	1:19:10 / 692	1:49:58 / 619
612	535	NYKLASZ Paweł	Wałbrzych		POL	80 M30/215 M / 569	01:52:43	05.20	+0:41:42	0:20:25 / 277	0:48:03 / 346	0:51:00 / 356	1:14:55 / 417	1:49:36 / 600
613	3041	SZLEMBARSKI Adrian	Wałbrzych		POL	94 M20/102 M / 570	01:52:43	05.20	+0:41:42	0:20:48 / 336	0:48:49 / 400	0:51:48 / 412	1:16:42 / 514	1:49:54 / 618
614	1615	EFIMIENKO Edward	Piła		POIEfirun	64 M50/46 M / 571	01:52:43	05.20	+0:41:42	0:21:49 / 540	0:51:56 / 705	0:54:49 / 699	1:18:54 / 665	1:50:05 / 625
615	3487	KRUK Wacław	Świdnica		POIKb Sobótka	67 M50/47 M / 572	01:52:43	05.20	+0:41:42	0:22:03 / 589	0:51:34 / 665	0:54:33 / 665	1:18:39 / 659	1:49:50 / 616
616	1100	WOJTAŚ Renata	Szprotawa		POIDrużyna Chrobrego	73 K40/17 K / 44	01:52:46	05.20	+0:41:44	0:23:33 / 988	0:53:29 / 867	0:56:23 / 848	1:19:54 / 731	1:50:01 / 623
617	2900	CZAJKOWSKI Łukasz	Warszawa		POIWarsaw Run Club	84 M30/216 M / 573	01:52:47	05.20	+0:41:45	0:22:31 / 700	0:50:36 / 562	0:53:39 / 570	1:17:08 / 546	1:49:31 / 590
618	2959	ZAJĄCZKOWSKI Zbigniew	Komorniki		POIDarpio	81 M30/217 M / 574	01:52:48	05.20	+0:41:47	0:22:35 / 722	0:50:08 / 510	0:52:54 / 496	1:17:11 / 550	1:50:14 / 631
619	1519	SOBCZYK Grzegorz	Kozienice		POIŁkz Kozienice	89 M20/103 M / 575	01:52:48	05.20	+0:41:47	0:21:45 / 525	0:50:33 / 557	0:53:31 / 561	1:17:37 / 585	1:49:48 / 614
620	1726	PIERZCHNIAK Bartosz	Wałbrzych		POL	73 M40/187 M / 576	01:52:49	05.20	+0:41:48	0:22:27 / 684	0:51:37 / 673	0:54:39 / 677	1:18:12 / 627	1:49:40 / 603
621	2442	MAĆCZYŃSKI Marcin	Łąski		POIRosssbiegani / Razem Trenujemy Sport / Pko Bank Polski	77 M40/188 M / 577	01:52:50	05.20	+0:41:48	0:22:02 / 587	0:50:44 / 572	0:53:40 / 574	1:17:16 / 559	1:49:46 / 613

(*)- Czas netto dla pierwszych 50-ciu na mecie / Nettime for first 50 on finish line

Klasyfikacja wg czasów netto (poza 50-cioma pierwszymi na mecie).

Msc Rank	Nr Bib	Nazwisko i imię Name	Miejscowość City	Kraj Nat.	Druż / Klub Team / Club	R-k Klasyfikacje YoBRanks	Czas Time	Tempo m/km	diff Net	Check points				
622	3193	LUCZAK Marcin	Ostrzeszów		POIAktywny Ostrzeszów	80 M30/218 M / 578	01:52:52	05.20	+0:41:50	0:22:45 / 777	0:51:34 / 664	0:54:34 / 668	1:18:02 / 617	1:49:38 / 601
623	3266	ANTOSIK Bartosz	Szczecin		POL	83 M30/219 M / 579	01:52:52	05.20	+0:41:50	0:20:56 / 360	0:49:39 / 472	0:52:41 / 483	1:17:04 / 541	1:49:59 / 621
624	3198	MIELOSZYK Wojtek	Poznan		POL	83 M30/220 M / 580	01:53:00	05.21	+0:41:58	0:22:35 / 723	0:52:12 / 735	0:55:11 / 733	1:19:21 / 700	1:50:12 / 630
625	1446	WŁODARCZYK Maciej	Miłoszyce		POIRunmator	80 M30/221 M / 581	Toyol6 01:53:00	05.21	+0:41:58	0:23:27 / 971	0:53:40 / 895	0:56:37 / 880	1:19:43 / 719	1:50:08 / 628
626	2225	WOLSKI Rafał	Boguszów-gorce		POIGrupa Biegowa Dzikowiec	81 M30/222 M / 582	01:53:00	05.21	+0:41:59	0:20:47 / 333	0:49:21 / 443	0:52:21 / 455	1:17:17 / 560	1:50:07 / 627
627	2477	WOJCIECHOWSKA Monika	Koło		POL	89 K20/12 K / 45	01:53:01	05.21	+0:42:00	0:21:44 / 522	0:50:19 / 530	0:53:23 / 548	1:18:08 / 623	1:49:53 / 617
628	891	GRUSZCZYŃSKI Kamil	Pastuchów		POL	91 M20/104 M / 583	01:53:03	05.21	+0:42:01	0:20:30 / 285	0:49:10 / 427	0:52:01 / 428	1:16:42 / 513	1:50:18 / 633
629	967	SYGULA Sylwiusz	Wołów		POlWołów Biega	71 M40/189 M / 584	01:53:06	05.21	+0:42:04	0:22:46 / 787	0:52:06 / 722	0:55:06 / 723	1:19:08 / 689	1:50:15 / 632
630	3233	KIŚLUK Adam	Mikolajki		POIPszczółkowski Team	75 M40/190 M / 585	01:53:07	05.21	+0:42:05	0:20:46 / 326	0:49:41 / 473	0:52:36 / 480	1:18:06 / 622	1:50:33 / 644
631	1705	PASTUCHA Marek	Krapkowice		POlCross Krapkowice	60 M50/48 M / 586	01:53:08	05.21	+0:42:06	0:22:22 / 667	0:51:21 / 637	0:54:19 / 640	1:17:59 / 613	1:50:35 / 647
632	115	CIEPLUCH Marcin	Oleśnica		POlCała Oleśnica Biega	93 M20/105 M / 587	01:53:08	05.21	+0:42:07	0:24:50 / 1369	0:54:19 / 966	0:57:10 / 941	1:20:09 / 750	1:50:27 / 638
633	1111	KUKUCZKA Henryk	Glucholazy		POL	77 M40/191 M / 588	01:53:09	05.21	+0:42:08	0:23:11 / 884	0:51:27 / 653	0:54:22 / 643	1:18:39 / 658	1:50:32 / 643
634	3210	TUTKAJ Paweł	Oborniki Śląskie		POlKb Sukces Żmigród	90 M20/106 M / 589	01:53:11	05.21	+0:42:10	0:19:45 / 194	0:50:54 / 590	0:53:38 / 568	1:17:23 / 565	1:50:23 / 636
635	2065	KRÓL Łukasz	Przygodzice		POlKlub Sportowy Fabryka Biegania Ostrów Wielkopolski	85 M30/223 M / 590	01:53:13	05.22	+0:42:11	0:21:58 / 570	0:49:45 / 477	0:52:36 / 478	1:15:50 / 466	1:49:59 / 620
636	1749	ZAŁĘSKI Henryk	Sobótka		POlKb Sobótka	45 M70/3 M / 591	01:53:13	05.22	+0:42:12	0:23:16 / 916	0:52:26 / 762	0:55:17 / 741	1:19:16 / 697	1:50:11 / 629
637	23	BROŻYNA Gabriel	Wałbrzych		POlUks Szafir Wałbrzych	01 M18/6 M / 592	01:53:14	05.22	+0:42:13	0:23:58 / 1103	0:54:37 / 996	0:57:31 / 974	1:20:57 / 801	1:50:47 / 653
638	478	MAŚLANKA Tomasz	Wrocław		POL	84 M30/224 M / 593	01:53:18	05.22	+0:42:17	0:22:36 / 725	0:50:58 / 594	0:53:56 / 592	1:17:37 / 586	1:50:23 / 635
639	992	JAROSZ Roman	Walcz		POL	62 M50/49 M / 594	01:53:19	05.22	+0:42:17	0:22:34 / 710	0:51:56 / 706	0:54:49 / 695	1:18:59 / 672	1:50:31 / 641
640	2646	MRÓZ Maciej	Wrocław		POL	83 M30/225 M / 595	01:53:20	05.22	+0:42:18	0:22:17 / 643	0:51:32 / 661	0:54:32 / 664	1:18:27 / 640	1:50:22 / 634
641	1310	CAKAŁA Zuzanna	Lubin		POlWmp Polkowice	92 K20/13 K / 46	01:53:22	05.22	+0:42:21	0:21:58 / 571	0:51:40 / 681	0:54:34 / 669	1:18:41 / 661	1:50:39 / 650
642	3531	ZIĘBIŃSKI Andrzej	Bartnica		POlUks Ludwikowice	81 M30/226 M / 596	01:53:23	05.22	+0:42:21	0:20:05 / 227	0:48:18 / 361	0:51:00 / 355	1:17:10 / 548	1:50:06 / 626
643	1810	HUNKIEWICZ Wojciech	Marki		POlMarkowi Biegacze	72 M40/192 M / 597	01:53:24	05.22	+0:42:22	0:22:42 / 752	0:51:52 / 698	0:54:54 / 704	1:19:05 / 683	1:50:34 / 646
644	1194	MICHALCZENIA Kacper	Wiechlice		POlDrużyna Chrobrego	99 M18/7 M / 598	01:53:25	05.22	+0:42:23	0:23:10 / 883	0:51:35 / 666	0:54:26 / 650	1:17:35 / 581	1:50:55 / 658
645	3361	AKUTKO Sebastian	Wrocław		POL	77 M40/193 M / 599	01:53:27	05.22	+0:42:26	0:20:08 / 232	0:51:55 / 703	0:55:02 / 715	1:18:59 / 671	1:50:38 / 649
646	652	SCHUBERT Mark	Świdnica		GBR	75 M40/194 M / 600	01:53:32	05.22	+0:42:31	0:23:16 / 908	0:52:11 / 731	0:55:08 / 725	1:19:10 / 691	1:50:30 / 639
647	1594	KALENDEK Damian	Wałbrzych		POlTempo Wałbrzych	85 M30/227 M / 601	Toyol7 01:53:33	05.22	+0:42:31	0:23:36 / 999	0:53:09 / 831	0:56:07 / 822	1:18:21 / 632	1:50:26 / 637
648	357	KRAŚNIEWSKI Rafał	Chocianów		POL	85 M30/228 M / 602	01:53:33	05.22	+0:42:31	0:22:57 / 828	0:52:27 / 765	0:55:26 / 758	1:18:43 / 663	1:50:32 / 642
649	708	STOJANOWSKI Adam	Oświęcim		POlAdatec	76 M40/195 M / 603	01:53:33	05.22	+0:42:32	0:22:33 / 708	0:51:58 / 710	0:55:01 / 714	1:19:07 / 687	1:50:33 / 645
650	238	JANIK Sergiusz	Zawiercie		POlCentrum Fizjoterapii Medius Zawiercie	88 M30/229 M / 604	01:53:34	05.22	+0:42:32	0:23:38 / 1012	0:53:01 / 818	0:56:02 / 815	1:20:05 / 741	1:50:36 / 648
651	3200	BŁOŃSKI Piotr	Smolec		POlSpar Team	64 M50/50 M / 605	01:53:39	05.23	+0:42:37	0:23:46 / 1051	0:53:48 / 904	0:56:48 / 899	1:20:15 / 754	1:50:53 / 655
652	1053	STAWIANY Piotr	Wałbrzych		POlBiegamy Na Koksie	70 M40/196 M / 606	01:53:39	05.23	+0:42:38	0:21:40 / 506	0:51:10 / 614	0:54:08 / 615	1:19:08 / 690	1:50:51 / 654
653	3225	BAGIŃSKI Krzysztof	Rydzyzna		POL	81 M30/230 M / 607	01:53:41	05.23	+0:42:39	0:23:43 / 1036	0:53:51 / 915	0:56:54 / 908	1:21:01 / 807	1:50:44 / 652
654	1550	GLISZCZYŃSKI Paweł	Koronowo		POL	89 M20/107 M / 608	01:53:43	05.23	+0:42:42	0:24:00 / 1108	0:54:14 / 958	0:57:12 / 943	1:20:53 / 797	1:51:10 / 666
655	2103	MARKOWICZ Dawid	Czechowice-dziedz		POlRozbiegamy To Miasto - Czechowice-dziedzice	91 M20/108 M / 609	01:53:46	05.23	+0:42:44	0:22:35 / 716	0:51:29 / 655	0:54:33 / 666	1:18:47 / 664	1:50:41 / 651
656	139	DĘBICKI Adrian	Legnica		POL	79 M30/231 M / 610	Sluz/20 01:53:52	05.23	+0:42:51	0:23:41 / 1024	0:52:36 / 779	0:55:28 / 763	1:19:29 / 708	1:51:03 / 660
657	521	MUSZYŃSKI Piotr	Bieruń		POL	74 M40/197 M / 611	01:53:55	05.24	+0:42:54	0:21:16 / 440	0:51:17 / 625	0:54:12 / 625	1:17:50 / 607	1:50:31 / 640

(*)- Czas netto dla pierwszych 50-ciu na mecie / Nettime for first 50 on finish line

Klasyfikacja wg czasów netto (poza 50-cioma pierwszymi na mecie).

Msc Rank	Nr Bib	Nazwisko i imię Name	Miejscowość City	Kraj Nat.	Druż / Klub Team / Club	R-k Klasyfikacje YoBRanks	Czas Time	Tempo m/km	diff Net	Check points				
658	1742	KOZIEL Michał	Wrocław	POL		81 M30/232 M / 612	01:53:55	05.24	+0:42:54	0:22:20 / 662	0:51:39 / 679	0:54:49 / 697	1:21:04 / 813	1:51:32 / 688
659	2595	WRÓBEL Małgorzata	Oborniki Śląskie	POL	Oborygeni	85 K30/17 K / 47	01:53:55	05.24	+0:42:54	0:24:24 / 1219	0:54:08 / 943	0:57:07 / 936	1:20:44 / 784	1:51:15 / 675
660	1466	KURZAWA Michał	Sieroszewice	POL	Klub Sportowy Fabryka Biegania Ostrów Wielkopolski	90 M20/109 M / 613	01:53:56	05.24	+0:42:54	0:21:40 / 507	0:50:15 / 521	0:53:14 / 536	1:17:59 / 611	1:51:10 / 667
661	2456	SOBIERSKI Wojciech	Wrocław	POL	Hakuna Matata :)	78 M40/198 M / 614	01:53:57	05.24	+0:42:55	0:23:05 / 867	0:53:25 / 863	0:56:26 / 854	1:20:40 / 780	1:51:14 / 672
662	3150	BYTNER Monika	Warszawa	POL		86 K30/18 K / 48	01:53:57	05.24	+0:42:55	0:21:42 / 520	0:50:30 / 552	0:53:25 / 553	1:18:24 / 636	1:51:15 / 676
663	3100	BRÓDKA Igor	Jarocin	POL		97 M20/110 M / 615	01:53:57	05.24	+0:42:56	0:21:09 / 410	0:50:36 / 561	0:53:23 / 550	1:18:20 / 631	1:51:18 / 679
664	880	KUBEL Łukasz	Granowo	POL		85 M30/233 M / 616	01:53:57	05.24	+0:42:56	0:22:46 / 783	0:51:09 / 608	0:54:02 / 602	1:17:16 / 558	1:50:54 / 657
665	3040	SROKA Marcin	Węgliniec	POL		78 M40/199 M / 617	01:53:58	05.24	+0:42:56	0:24:35 / 1286	0:55:43 / 1103	0:58:49 / 1090	1:21:47 / 866	1:51:11 / 670
666	677	SMUGA Łukasz	Warszawa	POL	Cswład Poznań	85 M30/234 M / 618	01:53:58	05.24	+0:42:57	0:22:57 / 824	0:51:54 / 700	0:54:49 / 696	1:18:25 / 638	1:51:08 / 662
667	1475	WINIARSKI Karol	Żeglce	POL	Błękitni Żeglce	79 M30/235 M / 619	01:53:59	05.24	+0:42:57	0:21:27 / 476	0:49:54 / 489	0:52:51 / 490	1:17:20 / 564	1:50:53 / 656
668	2412	MACKIEWICZ Daniel	Milikowice	POL		79 M30/236 M / 620	01:54:00	05.24	+0:42:59	0:22:21 / 665	0:52:25 / 761	0:55:28 / 765	1:19:52 / 730	1:51:09 / 664
669	792	WILMAN Marcin	Otmuchów	POL	Otmuchów	75 M40/200 M / 621	01:54:01	05.24	+0:43:00	0:23:56 / 1092	0:53:48 / 905	0:56:49 / 901	1:20:18 / 758	1:51:11 / 668
670	389	KURNYTA Michał	Czarny Bór	POL	Western Gorce Supersonics	89 M20/111 M / 622	01:54:02	05.24	+0:43:01	0:22:23 / 672	0:51:40 / 682	0:54:39 / 678	1:19:01 / 674	1:51:12 / 671
671	1860	KURIATA Kamil	Warszawa	POL		77 M40/201 M / 623	01:54:03	05.24	+0:43:01	0:23:47 / 1059	0:53:04 / 822	0:56:11 / 827	1:20:20 / 760	1:51:06 / 661
672	307	KLIMEK Bartosz	Bolków	POL	Faurecia Recliners	77 M40/202 M / 624	01:54:04	05.24	+0:43:03	0:20:16 / 249	0:48:14 / 355	0:51:02 / 357	1:16:30 / 501	1:51:18 / 677
673	3298	GRABNY Dobiesław	Nieszkowice	POL		71 M40/203 M / 625	01:54:04	05.24	+0:43:03	0:22:32 / 702	0:52:08 / 725	0:55:10 / 729	1:19:49 / 727	1:51:21 / 682
674	280	KALUŻA Tomasz	Wrocław	POL		73 M40/204 M / 626	01:54:05	05.24	+0:43:03	0:22:00 / 581	0:50:49 / 577	0:53:48 / 584	1:17:59 / 612	1:51:15 / 674
675	1642	REJA Andrzej	Kietrz	POL	Gryf Kietrz	66 M50/51 M / 627	01:54:07	05.24	+0:43:05	0:22:31 / 698	0:52:17 / 742	0:55:19 / 746	1:19:46 / 724	1:51:09 / 665
676	546	ORZECHOWSKI Adrian	Głogów	POL		73 M40/205 M / 628	01:54:07	05.24	+0:43:06	0:24:06 / 1132	0:53:24 / 858	0:56:24 / 850	1:20:28 / 772	1:51:18 / 680
677	551	PACIOREK Ewa	Marki	POL	Bieg Mam	84 K30/19 K / 49	01:54:10	05.24	+0:43:08	0:22:38 / 732	0:51:39 / 678	0:54:29 / 658	1:17:29 / 574	1:51:08 / 663
678	2072	GONERA Andrzej	Oborniki Śląskie	POL	Neonet	78 M40/206 M / 629	01:54:12	05.24	+0:43:10	0:23:47 / 1056	0:53:39 / 894	0:56:43 / 890	1:20:48 / 788	1:51:26 / 684
679	461	MALECHA Piotr	Zdziechowice	POL	Rajsport Active	90 M20/112 M / 630	01:54:12	05.24	+0:43:10	0:22:16 / 635	0:50:05 / 505	0:52:56 / 502	1:17:02 / 540	1:51:14 / 673
680	668	SIUZDAK Paweł	Wola Zarczycka	POL		92 M20/113 M / 631	01:54:13	05.24	+0:43:12	0:22:05 / 595	0:53:25 / 862	0:56:26 / 855	1:21:21 / 842	1:51:31 / 687
681	1990	SKIBIŃSKI Marcin	Żary	POL		83 M30/237 M / 632	01:54:17	05.25	+0:43:16	0:22:30 / 692	0:52:04 / 718	0:55:09 / 727	1:19:22 / 701	1:51:18 / 678
682	3006	NARKUN Ewa	Ilowa	POL		83 K30/20 K / 50	01:54:20	05.25	+0:43:19	0:23:54 / 1088	0:53:53 / 922	0:57:00 / 925	1:20:48 / 789	1:51:31 / 686
683	1325	BUCZEK Gabriela	Swierki	POL		73 K40/18 K / 51	01:54:21	05.25	+0:43:19	0:22:03 / 590	0:50:44 / 571	0:53:38 / 569	1:16:52 / 521	1:51:24 / 683
684	1769	BEDNARCYK Bogusław	Wrocław	POL	Pro-run Wrocław	67 M50/52 M / 633	01:54:21	05.25	+0:43:19	0:22:29 / 689	0:52:15 / 738	0:55:18 / 744	1:20:08 / 748	1:51:42 / 691
685	953	BUTRYN Bogumił	Wrocław	POL	team	73 M40/207 M / 634	01:54:22	05.25	+0:43:20	0:23:50 / 1070	0:53:20 / 851	0:56:14 / 833	1:19:46 / 722	1:51:32 / 689
686	1710	KOŁODZIEJ Andrzej	Milikowice	POL	Strzegomska Dwunastka / Gruby Fla(k)on Z Milkowic	70 M40/208 M / 635	01:54:29	05.25	+0:43:27	0:23:12 / 891	0:52:46 / 794	0:55:43 / 783	1:20:11 / 752	1:51:02 / 659
687	3019	GOGUŚ Gerard	Polkowice	POL	Drużyna Szpiku Sitech	79 M30/238 M / 636	01:54:30	05.25	+0:43:29	0:23:26 / 967	0:52:26 / 763	0:55:23 / 753	1:20:02 / 739	1:51:49 / 697
688	1870	MACIEJEWSKI Adam	Wrocław	POL	jaknieteraztokiedy	84 M30/239 M / 637	01:54:31	05.25	+0:43:29	0:22:56 / 820	0:51:45 / 689	0:54:43 / 684	1:19:27 / 706	1:51:29 / 685
689	1161	KULESZA Krzysztof	Warszawa	POL	Dogoń Grodzisk Mazowiecki	79 M30/240 M / 638	01:54:33	05.25	+0:43:32	0:22:33 / 706	0:53:37 / 890	0:56:31 / 862	1:20:33 / 775	1:51:43 / 692
690	1143	STANKIEWICZ Anna	Ojrzanów	POL	Dogoń Grodzisk Mazowiecki	83 K30/21 K / 52	01:54:34	05.25	+0:43:32	0:22:35 / 717	0:53:36 / 889	0:56:32 / 865	1:20:34 / 776	1:51:45 / 694
691	1426	LĘGA Wiesław	Świdnica	POL	Brak Team	72 M40/209 M / 639	01:54:35	05.25	+0:43:34	0:21:53 / 554	0:50:54 / 589	0:53:48 / 585	1:18:32 / 649	1:51:56 / 701
692	3097	ŁOBEJKO Adam	Wrocław	POL	Pro-run Wrocław	91 M20/114 M / 640	01:54:38	05.26	+0:43:37	0:23:51 / 1075	0:53:46 / 903	0:56:44 / 893	1:20:52 / 795	1:52:00 / 704
693	133	DAWID Łukasz	Kępno	POL	Leniwiec	81 M30/241 M / 641	01:54:38	05.26	+0:43:37	0:22:56 / 817	0:51:57 / 709	0:54:58 / 711	1:19:02 / 676	1:51:43 / 693

(*)- Czas netto dla pierwszych 50-ciu na mecie / Nettime for first 50 on finish line

Klasyfikacja wg czasów netto (poza 50-cioma pierwszymi na mecie).

Msc Rank	Nr Bib	Nazwisko i imię Name	Miejscowość City	Kraj Nat.	Druż / Klub Team / Club	R-k Klasyfikacje YoBRanks	Czas Time	Tempo m/km	diff Net	Check points				
694	1967	PIECHOWSKI Krzysztof	Piła		POILokator Nieruchomości Piła	76 M40/210 M / 642	01:54:40	05.26 +0:43:38	0:22:31 / 696	0:51:39 / 676	0:54:36 / 671	1:18:33 / 651	1:51:37 / 690	
695	3153	GROBELNY Piotr	Krotoszyn		POIKs Krotosz / Ks Krotosz Krotoszyn	86 M30/242 M / 643	01:54:40	05.26 +0:43:39	0:23:25 / 959	0:53:01 / 821	0:56:00 / 813	1:20:23 / 767	1:51:46 / 695	
696	2825	KUBISZYN Paweł	Wałbrzych		POIPgb Sportowa Paczka	88 M30/243 M / 644	01:54:44	05.26 +0:43:43	0:21:35 / 497	0:50:21 / 538	0:53:23 / 547	1:18:36 / 654	1:51:47 / 696	
697	1034	CZĄSTKA Krzysztof	Świdnica		POIBiegowa Świdnica	74 M40/211 M / 645	01:54:45	05.26 +0:43:44	0:21:02 / 386	0:49:46 / 478	0:52:51 / 491	1:17:23 / 566	1:51:52 / 699	
698	1906	TWOREK Mirosław	Czerwieńsk		POIRun4fun	71 M40/212 M / 646	01:54:45	05.26 +0:43:44	0:26:07 / 1767	0:59:26 / 1562	1:02:46 / 1546	1:24:11 / 1031	1:52:15 / 711	
699	1163	PLUCIŃSKI Grzegorz	Luboń		POILuboński Klub Biegacza	73 M40/213 M / 647	01:54:49	05.26 +0:43:47	0:23:01 / 844	0:52:38 / 783	0:55:36 / 775	1:19:39 / 716	1:51:54 / 700	
700	150	DUNAT Tomasz	Siechnice		POIAdrian Danilewicz Group	79 M30/244 M / 648	01:54:54	05.26 +0:43:52	0:22:40 / 738	0:52:16 / 741	0:55:21 / 749	1:20:23 / 765	1:52:00 / 705	
701	2262	NAMLIK Maciej	Wałbrzych		POIKrejzitim Wałbrzych	74 M40/214 M / 649	01:54:54	05.26 +0:43:53	0:23:37 / 1004	0:53:56 / 927	0:56:57 / 914	1:21:18 / 836	1:52:13 / 709	
702	1949	SZUMLAŃSKI Maciej	Wałbrzych		POIKrejzitim Wałbrzych	72 M40/215 M / 650	01:54:54	05.26 +0:43:53	0:23:37 / 1007	0:53:57 / 930	0:56:58 / 915	1:21:19 / 838	1:52:14 / 710	
703	264	JON Marcin	Siechnice		POIAdrian Danilewicz Group	76 M40/216 M / 651	01:54:55	05.26 +0:43:54	0:22:43 / 756	0:52:19 / 748	0:55:23 / 754	1:20:25 / 769	1:52:02 / 707	
704	2584	MAJCHROWSKI Dariusz	Gryfów Śląski		POIŁ Am The One Who Knocks	71 M40/217 M / 652	01:54:56	05.26 +0:43:54	0:23:47 / 1057	0:53:29 / 868	0:56:32 / 864	1:20:46 / 787	1:52:01 / 706	
705	805	WOJCIESZONEK Krzysztof	Wrocław		POIWydział Żandarmerii Wojskowej We Wrocławiu	86 M30/245 M / 653	01:54:56	05.26 +0:43:55	0:22:39 / 735	0:53:05 / 823	0:56:10 / 826	1:19:38 / 713	1:52:15 / 712	
706	305	KLEMKE Dawid	Zbaszyn		POIŁostatni Raz Z Nim Biegnę!-) / Stol-art	83 M30/246 M / 654	01:54:59	05.27 +0:43:57	0:24:58 / 1410	0:57:14 / 1298	1:00:26 / 1288	1:25:05 / 1104	1:52:28 / 726	
707	3063	DERESZ Wiktor	Warszawa		POIAdidas Runners Warsaw	92 M20/115 M / 655	01:54:59	05.27 +0:43:58	0:22:37 / 730	0:52:12 / 734	0:55:05 / 721	1:19:03 / 679	1:52:25 / 722	
708	3401	SAWICKI Krzysztof	Szczecin		POIDrużyna Szpiku	89 M20/116 M / 656	01:54:59	05.27 +0:43:58	0:21:50 / 541	0:51:26 / 650	0:54:25 / 648	1:19:13 / 694	1:51:57 / 702	
709	542	OLEKSY Piotr	Kamienna Góra		POIKamiennogórska Grupa Biegowa	79 M30/247 M / 657	01:55:01	05.27 +0:43:59	0:23:04 / 859	0:54:04 / 936	0:57:08 / 937	1:20:50 / 793	1:52:25 / 723	
710	856	ŻOCHOWSKI Artur	Warszawa		POIWarsaw Run Club	73 M40/218 M / 658	01:55:03	05.27 +0:44:01	0:22:07 / 600	0:50:11 / 514	0:53:03 / 511	1:17:10 / 549	1:51:58 / 703	
711	1536	GARNCARZ Paweł	Wrocław		POL	74 M40/219 M / 659	01:55:07	05.27 +0:44:06	0:22:00 / 578	0:50:57 / 593	0:53:57 / 594	1:18:32 / 646	1:52:28 / 725	
712	3258	JANKOWSKI Łukasz	Wrocław		POL	89 M20/117 M / 660	01:55:08	05.27 +0:44:07	0:21:59 / 573	0:50:55 / 591	0:53:55 / 591	1:18:30 / 644	1:52:23 / 718	
713	68	BLASZCZYK Marian	Belchatów		POIKb Spartakus Belchatów	55 M60/10 M / 661	01:55:09	05.27 +0:44:07	0:22:51 / 800	0:52:15 / 737	0:55:15 / 738	1:19:41 / 718	1:52:22 / 717	
714	3398	BAKER Glenn	Wrocław		POL	81 M30/248 M / 662	01:55:09	05.27 +0:44:07	0:21:19 / 447	0:50:15 / 523	0:53:18 / 543	1:17:47 / 604	1:51:49 / 698	
715	1390	KRAJEWSKI Józef	Kalisz		POL	61 M50/53 M / 663	01:55:13	05.27 +0:44:11	0:22:19 / 654	0:50:33 / 558	0:53:27 / 557	1:17:38 / 591	1:52:28 / 727	
716	285	KAPŁOWSKI Jerzy	Wałbrzych		POL	74 M40/220 M / 664	01:55:15	05.27 +0:44:13	0:23:48 / 1061	0:54:03 / 934	0:56:57 / 913	1:20:21 / 762	1:52:25 / 719	
717	855	ŻARCZYŃSKA Magdalena	Wołów		POIMadaś Team	93 K20/14 K / 53	01:55:19	05.27 +0:44:17	0:23:01 / 846	0:52:34 / 775	0:55:35 / 773	1:20:45 / 786	1:52:37 / 732	
718	130	CZERWIŃSKI Rafał	Oleśnica		POIKb Lupus Oleśnica	82 M30/249 M / 665	01:55:20	05.28 +0:44:19	0:23:35 / 996	0:53:53 / 919	0:56:52 / 905	1:20:48 / 790	1:52:25 / 720	
719	682	SOCHA Michał	lwiny		POIKmpat Wrocław	82 M30/250 M / 666	01:55:20	05.28 +0:44:19	0:24:00 / 1110	0:54:21 / 971	0:57:25 / 963	1:21:57 / 876	1:52:42 / 738	
720	1146	ANTONENKO Mykola	Kiew		UKIKuzin Team	89 M20/118 M / 667	01:55:21	05.28 +0:44:19	0:22:36 / 729	0:51:24 / 643	0:54:24 / 647	1:19:04 / 680	1:52:19 / 716	
721	1877	FARNHOLTZ Paweł	Roztoka		POIStrzegomska Dwunastka / Grupa Biegowa 'bez Granic'	82 M30/251 M / 668	01:55:21	05.28 +0:44:20	0:23:00 / 839	0:51:54 / 702	0:54:51 / 701	1:19:45 / 721	1:52:34 / 731	
722	1604	WAŚOWICZ Krzysztof	Żary		POIŻary Runners Team	85 M30/252 M / 669	01:55:22	05.28 +0:44:20	0:22:16 / 639	0:51:20 / 630	0:54:10 / 620	1:17:47 / 603	1:52:33 / 729	
723	353	KOWALSKI Piotr	Mogilno		POL	91 M20/119 M / 670	01:55:22	05.28 +0:44:20	0:22:40 / 739	0:51:06 / 602	0:54:08 / 617	1:18:27 / 639	1:52:25 / 721	
724	41	BAJSAROWICZ Marlena	Jelcz-laskowice		POIWKurw_team	96 K20/15 K / 54	01:55:23	05.28 +0:44:22	0:22:57 / 827	0:52:00 / 712	0:55:04 / 719	1:20:00 / 738	1:52:19 / 715	
725	1288	SAJDAK Paweł	Wałbrzych		POIRonal Polska Run	90 M20/120 M / 671	01:55:24	05.28 +0:44:22	0:23:51 / 1074	0:53:05 / 824	0:56:03 / 818	1:20:16 / 756	1:52:41 / 735	
726	1616	KORDYLAK Ireneusz	Wałbrzych		POIExpertpro	76 M40/221 M / 672	01:55:24	05.28 +0:44:23	0:23:57 / 1100	0:54:13 / 953	0:57:05 / 933	1:20:31 / 774	1:52:29 / 728	
727	887	LUBASKI Zygmunt	Świdnica		POIŚwidnicka Grupa Biegowa	55 M60/11 M / 673	01:55:25	05.28 +0:44:24	0:21:03 / 389	0:49:31 / 457	0:52:24 / 462	1:17:07 / 544	1:52:26 / 724	
728	2620	FIRLEJ Krystian	Wałbrzych		POL	82 M30/253 M / 674	01:55:26	05.28 +0:44:24	0:20:18 / 254	0:48:13 / 354	0:51:09 / 369	1:17:47 / 605	1:52:11 / 708	
729	2923	RESZELSKI Krzysztof	Witaszyce		POIEco-instal Running Team	87 M30/254 M / 675	01:55:31	05.28 +0:44:29	0:22:46 / 788	0:51:07 / 605	0:54:05 / 608	1:19:50 / 728	1:52:38 / 733	

(*)- Czas netto dla pierwszych 50-ciu na mecie / Nettime for first 50 on finish line

Klasyfikacja wg czasów netto (poza 50-cioma pierwszymi na mecie).

Msc Rank	Nr Bib	Nazwisko i imię Name	Miejscowość City	Kraj Nat.	Druż / Klub Team / Club	R-k Klasyfikacje YoBRanks	Czas Time	Tempo m/km	diff Net	Check points				
730	3047	DYLEWSKI Jacek	Wałbrzych		POL	85 M30/255 M / 676	01:55:31	05.28	+0:44:29	0:21:09 / 409	0:51:21 / 636	0:54:28 / 657	1:19:28 / 707	1:52:53 / 744
731	543	OLEWNIK Krzysztof	Warszawa		POIAlior Running Team	76 M40/222 M / 677	01:55:32	05.28	+0:44:30	0:23:05 / 866	0:52:25 / 757	0:55:23 / 752	1:19:58 / 734	1:52:17 / 714
732	2591	GRYS Rajmund	Jankowice		POIMks Siechnice	77 M40/223 M / 678	01:55:32	05.28	+0:44:31	0:22:24 / 678	0:51:20 / 629	0:54:19 / 638	1:18:32 / 648	1:52:41 / 737
733	3495	SEBZDA Dariusz	Siechnice		POIAdrian Danilewicz Group	70 M40/224 M / 679	01:55:36	05.28	+0:44:35	0:22:42 / 754	0:52:19 / 751	0:55:22 / 751	1:20:26 / 770	1:52:33 / 730
734	1442	MANIECKI Maciej	Wroclaw		POL	84 M30/256 M / 680	01:55:38	05.28	+0:44:36	0:22:18 / 647	0:52:11 / 732	0:55:19 / 748	1:20:11 / 751	1:52:51 / 742
735	2104	PUĆKA Marek	Gniezno		POINight Runners Gniezno	75 M40/225 M / 681	01:55:38	05.28	+0:44:37	0:23:29 / 978	0:53:52 / 918	0:57:04 / 932	1:21:42 / 862	1:52:39 / 734
736	2332	JOKIEL Łukasz	Skiermiewice		POISkiemiewickie Poranki Biegowe	81 M30/257 M / 682	01:55:40	05.28	+0:44:39	0:21:56 / 564	0:51:49 / 693	0:54:59 / 713	1:20:15 / 755	1:52:46 / 740
737	3092	SIKORA Alicja	Bielsko - Biala		POITeam Sikora	52 K65/1 K / 55	01:55:42	05.29	+0:44:40	0:23:21 / 938	0:53:32 / 878	0:56:36 / 876	1:20:49 / 792	1:52:41 / 736
738	3044	SZOLUCHA Tadeusz	Legnica		POIKb 2000	58 M60/12 M / 683	01:55:42	05.29	+0:44:41	0:23:08 / 873	0:53:15 / 840	0:56:13 / 830	1:20:23 / 768	1:52:44 / 739
739	859	ŻUKOWSKI Paweł	Boguszów-gorce		POIGrupa Biegowa Dzikowiec	77 M40/226 M / 684	Sluz/21 01:55:47	05.29	+0:44:46	0:21:38 / 504	0:51:07 / 604	0:54:03 / 603	1:19:47 / 725	1:52:54 / 745
740	111	CHWILKA Mariusz	Wałbrzych		POIKlub Biegaczy Jysk	78 M40/227 M / 685	01:55:48	05.29	+0:44:46	0:24:04 / 1124	0:54:26 / 980	0:57:33 / 977	1:22:22 / 908	1:52:57 / 748
741	3087	GOLEC Jarosław	Świdnica		POIGang Różowych Misiów	72 M40/228 M / 686	Sluz/22 01:55:50	05.29	+0:44:49	0:22:16 / 638	0:51:57 / 708	0:54:56 / 708	1:19:29 / 709	1:52:51 / 743
742	2904	LANDSBERG Marcin	Wałbrzych		POIBiegaj-zapobiegaj	77 M40/229 M / 687	01:55:51	05.29	+0:44:49	0:20:29 / 282	0:50:26 / 548	0:53:29 / 558	1:17:40 / 594	1:52:17 / 713
743	1690	HOŁOWNIA Tomasz	Strzegom		POISquash Club Wałbrzych	81 M30/258 M / 688	01:55:52	05.29	+0:44:51	0:21:55 / 557	0:49:44 / 476	0:52:33 / 474	1:15:40 / 460	1:52:47 / 741
744	3055	PAWELCZAK Karolina	Gdynia		POIatrenuje	91 K20/16 K / 56	01:55:54	05.29	+0:44:52	0:21:32 / 486	0:50:59 / 595	0:54:07 / 611	1:20:06 / 745	1:53:02 / 750
745	228	JABLOŃSKI Sebastian	Milicz		POIPositiv Vibration	85 M30/259 M / 689	01:55:55	05.29	+0:44:54	0:24:27 / 1237	0:56:04 / 1160	0:59:18 / 1159	1:22:36 / 916	1:52:57 / 747
746	2641	SKALSKI Mateusz	Włocławek		POIRehabalance Team	90 M20/121 M / 690	01:55:55	05.29	+0:44:54	0:21:32 / 491	0:51:01 / 598	0:54:08 / 613	1:20:07 / 746	1:53:05 / 751
747	1923	SOCHA Grzegorz	Olawa		POL	79 M30/260 M / 691	01:56:00	05.29	+0:44:58	0:20:56 / 365	0:49:06 / 424	0:52:07 / 433	1:18:11 / 625	1:53:07 / 753
748	1621	ROSIŃSKI Mateusz	Wroclaw		POL	85 M30/261 M / 692	01:56:00	05.29	+0:44:58	0:22:49 / 793	0:52:50 / 803	0:55:54 / 801	1:20:59 / 805	1:52:55 / 746
749	3222	OLESZCZAK Marcin	Niemstów		POL	83 M30/262 M / 693	01:56:00	05.29	+0:44:59	0:24:04 / 1122	0:54:47 / 1010	0:57:52 / 1004	1:23:20 / 966	1:53:32 / 764
750	2743	STAWICKI Grzegorz	Wroclaw		POIB&l&k&g.czarski / Bzwbk Runners Team	93 M20/122 M / 694	01:56:04	05.30	+0:45:03	0:20:45 / 324	0:50:48 / 575	0:53:51 / 588	1:19:01 / 675	1:53:33 / 765
751	759	TYBOROWSKI Mariusz	Warszawa		POL	74 M40/230 M / 695	01:56:05	05.30	+0:45:04	0:22:45 / 770	0:52:28 / 766	0:55:27 / 761	1:19:48 / 726	1:53:01 / 749
752	2471	ŁUKASZCZUK Mariusz	Knurów		POIBeactive Team	81 M30/263 M / 696	01:56:08	05.30	+0:45:07	0:23:22 / 940	0:52:48 / 797	0:55:47 / 791	1:20:05 / 742	1:53:15 / 757
753	3462	KOŁODZIEJCZYK Adam	Jawor		POIkb Tkkf Jawor	96 M20/123 M / 697	01:56:09	05.30	+0:45:08	0:23:27 / 970	0:52:43 / 789	0:55:45 / 787	1:19:56 / 733	1:53:36 / 773
754	3007	PACHOLEK Anna	Gajków		POL	79 K30/22 K / 57	01:56:10	05.30	+0:45:09	0:24:11 / 1152	0:54:58 / 1025	0:58:06 / 1023	1:22:20 / 905	1:53:14 / 756
755	2932	GÓRNY Dawid	Gilowice		POINet Biega	95 M20/124 M / 698	01:56:10	05.30	+0:45:09	0:26:25 / 1845	0:55:28 / 1075	0:58:20 / 1044	1:21:21 / 843	1:53:05 / 752
756	2699	JANOWICZ Klaudia	Wroclaw		POL	94 K20/17 K / 58	01:56:11	05.30	+0:45:10	0:22:49 / 794	0:51:35 / 667	0:54:32 / 663	1:20:13 / 753	1:53:17 / 759
757	798	WITTIG Robert	Koziegłowy		POL	74 M40/231 M / 699	01:56:16	05.30	+0:45:15	0:22:39 / 733	0:51:45 / 688	0:54:45 / 688	1:19:05 / 682	1:53:11 / 755
758	168	FUDALA Tomasz	Kraków		POL	77 M40/232 M / 700	01:56:17	05.30	+0:45:15	0:23:03 / 854	0:53:25 / 864	0:56:33 / 869	1:21:32 / 853	1:53:26 / 760
759	1251	BUTZEK Marcin	Marcinowice		POICrossfit 58100	79 M30/264 M / 701	01:56:17	05.30	+0:45:15	0:24:15 / 1174	0:55:01 / 1033	0:58:06 / 1021	1:22:21 / 907	1:53:37 / 774
760	1647	RYBICKI Jarosław	Mieroszów		POL	71 M40/233 M / 702	01:56:19	05.30	+0:45:18	0:20:49 / 340	0:48:43 / 396	0:51:45 / 409	1:17:20 / 563	1:53:11 / 754
761	1511	NOWACZYK Patryk	Stęszew		POL	91 M20/125 M / 703	01:56:23	05.30	+0:45:21	0:22:59 / 835	0:53:00 / 813	0:56:04 / 819	1:20:23 / 764	1:53:16 / 758
762	851	ZJEŻDŻAŁKA Artur	Pępowo		POIKrzekotowice	79 M30/265 M / 704	01:56:24	05.31	+0:45:22	0:21:00 / 376	0:52:30 / 769	0:55:29 / 766	1:21:29 / 851	1:53:42 / 778
763	2840	ŁUNIEWSKI Jarosław	Złotoryja		POIPgb Sportowa Paczka	80 M30/266 M / 705	01:56:25	05.31	+0:45:23	0:22:09 / 608	0:51:52 / 699	0:54:38 / 672	1:19:07 / 688	1:53:34 / 767
764	123	CYMBORSKA Jolanta	Warszawa		POIWarsaw Run Club	81 K30/23 K / 59	01:56:26	05.31	+0:45:25	0:22:08 / 604	0:53:34 / 882	0:56:45 / 894	1:22:05 / 887	1:53:38 / 775
765	868	MELLEN Sławomir	Zabrze		POL	86 M30/267 M / 706	01:56:28	05.31	+0:45:26	0:22:05 / 593	0:50:53 / 587	0:53:54 / 590	1:19:21 / 698	1:53:32 / 763
766	1911	ŻYŁAK Andrzej	Jedlina Zdrój		POL	64 M50/54 M / 707	01:56:29	05.31	+0:45:27	0:22:56 / 821	0:53:36 / 888	0:56:43 / 889	1:21:34 / 855	1:53:35 / 771
767	328	KOŁODZIŃSKI Radosław	Sulechów		POL	93 M20/126 M / 708	01:56:31	05.31	+0:45:29	0:20:24 / 271	0:48:51 / 405	0:51:49 / 413	1:16:55 / 525	1:53:33 / 766

(*)- Czas netto dla pierwszych 50-ciu na mecie / Nettime for first 50 on finish line

Klasyfikacja wg czasów netto (poza 50-cioma pierwszymi na mecie).

Msc Rank	Nr Bib	Nazwisko i imię Name	Miejscowość City	Kraj Nat.	Druż / Klub Team / Club	R-k Klasyfikacje YoBRanks	Czas Time	Tempo m/km	diff Net	Check points				
768	3444	DUL Dariusz	Wałbrzych		POIMad Runners Wałbrzych	70 M40/234 M / 709	01:56:32	05.31	+0:45:31	0:22:15 / 632	0:51:24 / 642	0:54:26 / 649	1:19:39 / 715	1:53:28 / 761
769	3093	MEDYNSKI Slawek	Lubań		POLZabiegani Z Leśnej	71 M40/235 M / 710	01:56:34	05.31	+0:45:32	0:22:21 / 663	0:51:26 / 652	0:54:30 / 660	1:20:00 / 737	1:53:28 / 762
770	2856	WIŚNIEWSKI Dariusz	Nowogród		POIZary Triathlon Team	80 M30/268 M / 711	01:56:34	05.31	+0:45:33	0:22:58 / 833	0:53:12 / 837	0:56:14 / 834	1:20:27 / 771	1:53:42 / 779
771	3532	GWARA Lukasz	Wroclaw		POILitwin Triathlon Team	78 M40/236 M / 712	01:56:35	05.31	+0:45:33	0:22:19 / 659	0:51:38 / 675	0:54:49 / 698	1:21:03 / 810	1:53:45 / 782
772	2780	HAŃCZUR Józef	Bytom		POIB T M Runners	61 M50/55 M / 713	01:56:35	05.31	+0:45:34	0:23:54 / 1086	0:55:03 / 1037	0:58:06 / 1022	1:21:51 / 869	1:53:53 / 790
773	3181	HETMAŃCZYK Ireneusz	Opole		POIFast Foot Opole	69 M40/237 M / 714	01:56:37	05.31	+0:45:36	0:23:04 / 862	0:53:20 / 850	0:56:19 / 843	1:21:18 / 834	1:53:43 / 780
774	695	STANKIEWICZ Damian	Zielona Góra		POIRunplanet Team	88 M30/269 M / 715	01:56:39	05.31	+0:45:37	0:24:49 / 1355	0:54:33 / 989	0:57:26 / 966	1:21:00 / 806	1:53:34 / 768
775	2324	ZAWADA Edward	Uciechów		POL	65 M50/56 M / 716	01:56:39	05.31	+0:45:38	0:23:04 / 858	0:53:24 / 860	0:56:28 / 858	1:21:11 / 823	1:53:46 / 783
776	202	GRABOWSKI Mariusz	Kraków		POIWoodward Runners	82 M30/270 M / 717	01:56:43	05.31	+0:45:41	0:24:26 / 1229	0:54:20 / 968	0:57:24 / 961	1:21:44 / 865	1:53:40 / 777
777	1589	SKOCZEK Sebastian	Gruszczyn		POIJKs Ludwikowice / Utal Team	81 M30/271 M / 718	01:56:43	05.31	+0:45:42	0:23:21 / 934	0:52:57 / 807	0:55:58 / 807	1:20:40 / 781	1:53:36 / 772
778	3299	MIHULKA Paweł	Wroclaw		POL	85 M30/272 M / 719	01:56:44	05.32	+0:45:43	0:22:41 / 744	0:52:03 / 717	0:55:04 / 720	1:19:56 / 732	1:53:43 / 781
779	3216	KAWAŁKO Ryszard	Legnica		POIZbyt Wolny Ryś	66 M50/57 M / 720	01:56:45	05.32	+0:45:43	0:22:24 / 674	0:51:33 / 663	0:54:35 / 670	1:21:14 / 826	1:54:00 / 799
780	2686	TAJCHERT Marcin	Wolsztyn		POIWolsztyński Klub Biegowy	78 M40/238 M / 721	01:56:46	05.32	+0:45:44	0:24:20 / 1197	0:55:01 / 1031	0:58:10 / 1029	1:22:52 / 931	1:54:05 / 805
781	1104	REZACZ Piotr	Nysa		POL	84 M30/273 M / 722	01:56:48	05.32	+0:45:46	0:22:28 / 688	0:52:30 / 770	0:55:36 / 777	1:20:51 / 794	1:53:55 / 793
782	641	SADOWSKI Roman	Bolków		POIŚlęzak Team	68 M50/58 M / 723	01:56:49	05.32	+0:45:47	0:22:05 / 592	0:51:39 / 677	0:54:43 / 683	1:21:15 / 828	1:54:14 / 819
783	1320	KUKLIS Tomasz	Koszalin		POL	86 M30/274 M / 724	01:56:50	05.32	+0:45:49	0:23:56 / 1093	0:53:41 / 896	0:56:44 / 892	1:21:25 / 845	1:54:00 / 800
784	3156	TRZASKOŚ Sebastian	Wałbrzych		POICredit Suisse (wroclaw)	88 M30/275 M / 725	01:56:51	05.32	+0:45:49	0:23:14 / 898	0:53:26 / 865	0:56:26 / 851	1:21:09 / 819	1:53:47 / 785
785	2635	CHMIELNICKI Patryk	Mikołów		POISts Biegaton Mikołów	93 M20/127 M / 726	01:56:51	05.32	+0:45:50	0:22:08 / 602	0:51:33 / 662	0:54:27 / 653	1:19:26 / 704	1:54:06 / 807
786	3517	LISTWAN Krzysztof	Dzierżoniów		POIK&k Run And Ride	01 M18/8 M / 727	01:56:52	05.32	+0:45:51	0:21:10 / 415	0:51:36 / 669	0:54:39 / 675	1:19:51 / 729	1:54:04 / 804
787	2414	DANIELEWICZ Krzysztof	Mogilno		POL---	74 M40/239 M / 728	01:56:52	05.32	+0:45:51	0:24:49 / 1356	0:55:53 / 1131	0:59:05 / 1128	1:23:21 / 968	1:53:56 / 794
788	3036	STANKIEWICZ-TUTKAJ Monika	Oborniki Śląskie		POIKb Sukces Żmigród	88 K30/24 K / 60	01:56:53	05.32	+0:45:52	0:22:54 / 810	0:52:30 / 767	0:55:26 / 760	1:21:04 / 814	1:53:56 / 796
789	462	MALICKI Przemysław	Biskupice		POL	75 M40/240 M / 729	01:56:55	05.32	+0:45:53	0:22:50 / 796	0:52:55 / 806	0:55:46 / 789	1:21:18 / 833	1:53:34 / 769
790	2028	GRĘBOWICZ Andrzej	Janików		POIKb Harcownik Jelcz-laskowice	76 M40/241 M / 730	01:56:57	05.32	+0:45:55	0:23:26 / 964	0:54:07 / 942	0:57:11 / 942	1:22:09 / 894	1:54:09 / 812
791	1735	CICHOŃ Tomasz	Jelenia Góra		POIZorka Jelonki Running Team	83 M30/276 M / 731	01:56:57	05.32	+0:45:56	0:23:25 / 960	0:53:37 / 893	0:56:39 / 882	1:21:05 / 815	1:53:40 / 776
792	3072	BARTOSZEWSKI Dariusz	Malczyce		POISchumacher Pro	90 M20/128 M / 732	01:56:57	05.32	+0:45:56	0:23:10 / 881	0:53:54 / 923	0:56:49 / 902	1:20:36 / 777	1:53:58 / 798
793	2713	WIKLAK Marcin	Parzniew		POIMerck Runners	84 M30/277 M / 733	01:56:57	05.32	+0:45:56	0:23:16 / 911	0:53:23 / 856	0:56:29 / 860	1:22:05 / 889	1:54:01 / 801
794	785	WIERZBICKI Adam	Lubin		POIMorsy Lubin	75 M40/242 M / 734	01:56:57	05.32	+0:45:56	0:24:39 / 1306	0:54:17 / 960	0:57:19 / 951	1:21:37 / 858	1:53:57 / 797
795	2914	CHAJEC Marcin	Wroclaw		POL	81 M30/278 M / 735	01:56:57	05.32	+0:45:56	0:23:42 / 1029	0:53:31 / 875	0:56:33 / 866	1:21:17 / 830	1:53:49 / 787
796	1827	GRUNWALD Ewa	Mieleszyn		POIPdo Biega	89 K20/18 K / 61	01:56:58	05.32	+0:45:56	0:23:21 / 935	0:54:40 / 1002	0:57:48 / 998	1:22:50 / 929	1:54:03 / 803
797	3164	JĘDRZEJEWSKI Zbigniew	Wroclaw		POIParkrun Wroclaw	63 M50/59 M / 736	01:56:58	05.32	+0:45:56	0:23:34 / 992	0:54:40 / 1001	0:57:44 / 992	1:22:51 / 930	1:54:09 / 811
798	1904	KUROWSKI Aleksander	Wałbrzych		POIPredators Wałbrzych	76 M40/243 M / 737	01:56:59	05.32	+0:45:57	0:22:19 / 658	0:52:32 / 772	0:55:35 / 771	1:20:48 / 791	1:53:51 / 788
799	420	LECH Mirosław	Nowe Bogaczowice		POL	66 M50/60 M / 738	01:57:00	05.32	+0:45:58	0:21:52 / 548	0:52:33 / 774	0:55:39 / 779	1:21:15 / 829	1:54:06 / 806
800	103	CEDZIDŁO Paweł	Lubawka		POILubawka Team	72 M40/244 M / 739	01:57:00	05.32	+0:45:58	0:21:22 / 454	0:49:58 / 491	0:52:55 / 498	1:16:54 / 524	1:51:11 / 669
801	3307	KRUSZEWSKI Jan	Świerzawa		POL	46 M70/4 M / 740	01:57:00	05.32	+0:45:58	0:24:16 / 1175	0:54:09 / 945	0:57:10 / 940	1:21:48 / 867	1:53:54 / 791
802	1767	HESS Jakub	Opole		POI10 Opolska Brygada Logistyczna	90 M20/129 M / 741	01:57:00	05.32	+0:45:59	0:23:00 / 842	0:53:22 / 853	0:56:28 / 857	1:21:05 / 816	1:53:56 / 795
803	1109	GRZYB Tomasz	Międzylesie		POL	74 M40/245 M / 742	01:57:07	05.33	+0:46:05	0:22:54 / 809	0:52:05 / 721	0:55:11 / 731	1:20:09 / 749	1:54:12 / 814
804	1269	BARAŃSKI Stanisław	Niegosławice		POIHusaria Niegosawice	72 M40/246 M / 743	01:57:07	05.33	+0:46:05	0:22:51 / 801	0:53:13 / 838	0:56:17 / 839	1:21:07 / 818	1:54:08 / 810
805	519	MSZANOWSKI Jędrzej	Skrzynki		POL	82 M30/279 M / 744	01:57:09	05.33	+0:46:07	0:22:12 / 619	0:52:07 / 723	0:55:05 / 722	1:20:59 / 803	1:54:10 / 813

(*)- Czas netto dla pierwszych 50-ciu na mecie / Nettime for first 50 on finish line

Klasyfikacja wg czasów netto (poza 50-cioma pierwszymi na mecie).

Msc Rank	Nr Bib	Nazwisko i imię Name	Miejscowość City	Kraj Nat.	Druż / Klub Team / Club	R-k Klasyfikacje YoBRanks	Czas Time	Tempo m/km	diff Net	Check points				
806	290	KASPEREK Kamila	Oborniki		POIRuukki	83 K30/25 K / 62	01:57:09	05.33	+0:46:08	0:23:15 / 904	0:54:09 / 944	0:57:16 / 948	1:21:56 / 874	1:54:12 / 817
807	135	DĄBROWSKI Łukasz	Warszawa		POIHouse Of Skills	71 M40/247 M / 745	01:57:09	05.33	+0:46:08	0:22:22 / 668	0:53:01 / 819	0:56:15 / 836	1:21:37 / 857	1:53:55 / 792
808	2905	TALKOWSKI Mateusz	Żagań		POL	83 M30/280 M / 746	01:57:10	05.33	+0:46:08	0:25:34 / 1612	0:56:11 / 1176	0:59:21 / 1167	1:23:53 / 1002	1:54:17 / 822
809	1455	STALA-KONDRAKIEWICZ Katarzyna	Miłoszyce		POIKb Harcownik Jelcz-laskowice	83 K30/26 K / 63	01:57:12	05.33	+0:46:11	0:23:26 / 962	0:54:06 / 937	0:57:12 / 945	1:22:10 / 895	1:54:12 / 818
810	417	LEBIODA Rafał	Wrocław		POIAnsérine Famille	75 M40/248 M / 747	01:57:14	05.33	+0:46:13	0:23:13 / 894	0:53:12 / 836	0:56:16 / 838	1:21:11 / 822	1:54:08 / 809
811	3122	JURCZYŃSKI Łukasz	Wałbrzych		POL	87 M30/281 M / 748	01:57:15	05.33	+0:46:13	0:19:48 / 200	0:47:27 / 307	0:50:29 / 325	1:17:28 / 572	1:54:14 / 820
812	2658	POKORA Marek	Wrocław		POL	77 M40/249 M / 749	01:57:15	05.33	+0:46:14	0:23:36 / 1002	0:54:07 / 941	0:57:10 / 938	1:21:59 / 880	1:54:14 / 821
813	3509	ŻURAKOWSKI Grzegorz	Gdańsk		POL	85 M30/282 M / 750	01:57:16	05.33	+0:46:14	0:21:48 / 539	0:51:29 / 656	0:54:38 / 674	1:20:04 / 740	1:54:08 / 808
814	2434	BUDZIŃSKI Krzysztof	Opole		POIStowarzyszenie Sportowe Feniks	68 M50/61 M / 751	01:57:18	05.33	+0:46:16	0:22:41 / 746	0:51:46 / 692	0:54:38 / 673	1:18:37 / 655	1:53:35 / 770
815	2240	GRUŻLEWSKI Radosław	Żagań		POI11dkpnc	89 M20/130 M / 752	01:57:18	05.33	+0:46:17	0:23:18 / 924	0:53:22 / 854	0:56:27 / 856	1:20:06 / 744	1:53:49 / 786
816	1628	BLASZCZYK Tomasz	Warta		POL	77 M40/250 M / 753	01:57:19	05.33	+0:46:18	0:22:25 / 680	0:53:19 / 847	0:56:18 / 841	1:21:10 / 820	1:54:33 / 831
817	842	ZGRZENDEK Patryk	Bojanów		POL	95 M20/131 M / 754	01:57:21	05.33	+0:46:19	0:21:26 / 472	0:49:38 / 470	0:52:32 / 472	1:18:03 / 619	1:54:12 / 815
818	2542	SMORAWINSKA Maria	Poznań		POL	86 K30/27 K / 64	01:57:21	05.33	+0:46:20	0:23:08 / 872	0:52:42 / 786	0:55:47 / 792	1:20:39 / 779	1:54:01 / 802
819	3411	ZĄLUSKI Piotr	Pecna		POIPecna Biega	73 M40/251 M / 755	01:57:22	05.33	+0:46:20	0:20:43 / 315	0:48:29 / 378	0:51:23 / 382	1:14:57 / 422	1:47:57 / 535
820	2426	BOCHUŻYŃSKI Maciej	Toruń		POIZabójcy Ślimaków	71 M40/252 M / 756	01:57:23	05.33	+0:46:21	0:24:01 / 1113	0:54:14 / 957	0:57:20 / 953	1:21:42 / 863	1:54:12 / 816
821	2042	HEŁAK Krzysztof	Trzcianka		POIGeo Run	93 M20/132 M / 757	01:57:23	05.33	+0:46:22	0:21:01 / 382	0:50:02 / 501	0:53:08 / 520	1:17:52 / 609	1:53:53 / 789
822	2985	STASIAK Robert	Dzierżonów		POL	77 M40/253 M / 758	01:57:24	05.33	+0:46:23	0:21:11 / 421	0:51:06 / 603	0:54:13 / 628	1:19:06 / 685	1:54:26 / 827
823	2990	OLSZEWSKI Łukasz	Chojnów		POL	80 M30/283 M / 759	01:57:25	05.33	+0:46:23	0:25:23 / 1557	0:56:28 / 1207	0:59:35 / 1198	1:24:06 / 1024	1:54:42 / 838
824	1018	CIEŚLA Jarosław	Wałbrzych		POIExpertpro	65 M50/62 M / 760	01:57:27	05.34	+0:46:25	0:23:16 / 913	0:54:13 / 954	0:57:31 / 973	1:23:14 / 958	1:54:50 / 845
825	1635	SÓWKA Adam	Wałbrzych		POL	85 M30/284 M / 761	01:57:27	05.34	+0:46:25	0:24:26 / 1225	0:55:36 / 1088	0:58:42 / 1084	1:23:25 / 971	1:54:37 / 834
826	588	PODKÓWKA Sławek	Bolków		POIBolków Team	80 M30/285 M / 762	01:57:27	05.34	+0:46:25	0:24:15 / 1173	0:54:43 / 1003	0:57:35 / 981	1:22:42 / 926	1:54:42 / 835
827	1682	KRZYWONOS Bartłomiej	Kraków		POIBrak	86 M30/286 M / 763	01:57:28	05.34	+0:46:26	0:22:18 / 653	0:51:37 / 672	0:54:34 / 667	1:19:41 / 717	1:54:34 / 832
828	2422	MOJSIEJCZUK Łukasz	Radom		POI42 BIsz Radom	87 M30/287 M / 764	01:57:28	05.34	+0:46:26	0:23:09 / 874	0:52:24 / 755	0:55:34 / 770	1:21:29 / 852	1:54:24 / 826
829	735	SZYMONIAK Marcin	Poznań		POIMol Runners	79 M30/288 M / 765	01:57:28	05.34	+0:46:26	0:24:18 / 1185	0:54:38 / 999	0:57:42 / 989	1:22:36 / 915	1:54:19 / 823
830	3319	FOLARON Rafał	Miłoszyce		POL	88 M30/289 M / 766	01:57:29	05.34	+0:46:28	0:24:13 / 1159	0:54:07 / 940	0:57:04 / 929	1:21:41 / 860	1:54:21 / 824
831	457	MAGIERA Mirosław	Wałbrzych		POIKb Faurecia Wałbrzych/stoor	63 M50/63 M / 767	01:57:32	05.34	+0:46:30	0:21:18 / 444	0:51:09 / 607	0:54:11 / 622	1:19:59 / 736	1:54:22 / 825
832	740	ŚWIDERSKI Marcin	Wrocław		POIGetback	84 M30/290 M / 768	01:57:33	05.34	+0:46:31	0:22:30 / 694	0:52:57 / 809	0:55:56 / 806	1:20:52 / 796	1:54:49 / 844
833	1979	LEWICKA Justyna	Wrocław		POIWrocław Marathon Team	88 K30/28 K / 65	01:57:33	05.34	+0:46:31	0:22:57 / 823	0:53:05 / 825	0:56:08 / 824	1:21:10 / 821	1:54:35 / 833
834	3408	ESZNER Agnieszka	Poznań		POL	78 K40/19 K / 66	01:57:34	05.34	+0:46:32	0:23:01 / 845	0:53:08 / 829	0:56:14 / 832	1:21:28 / 849	1:54:43 / 841
835	2858	PIĘTA Leopold	Galów		POL	59 M50/64 M / 769	01:57:35	05.34	+0:46:34	0:24:05 / 1126	0:54:19 / 967	0:57:21 / 957	1:22:27 / 913	1:54:31 / 829
836	1788	PISAŃCZYN Krzysztof	Piła		POIColoris Piła	77 M40/254 M / 770	01:57:37	05.34	+0:46:35	0:22:25 / 681	0:51:25 / 647	0:54:27 / 654	1:20:17 / 757	1:54:51 / 846
837	572	PIECH Michał	Studzienice		POIAs-run	76 M40/255 M / 771	01:57:37	05.34	+0:46:36	0:23:32 / 987	0:55:43 / 1106	0:58:56 / 1106	1:23:37 / 984	1:54:54 / 848
838	2879	KOZIEL Tadeusz	Rzeszów		POISzczęścياز Biega	91 M20/133 M / 772	01:57:39	05.34	+0:46:37	0:21:55 / 559	0:51:19 / 627	0:54:18 / 636	1:19:25 / 703	1:54:43 / 840
839	2823	KARCZEWSKI Krzysztof	Trzebiatów		POIPgb Sportowa Paczka	60 M50/65 M / 773	01:57:40	05.34	+0:46:39	0:23:01 / 847	0:51:35 / 668	0:54:30 / 659	1:18:35 / 653	1:53:47 / 784
840	1187	KARBOWIAK Adam	Dłutów		POL	80 M30/291 M / 774	01:57:40	05.34	+0:46:39	0:23:50 / 1069	0:53:17 / 843	0:56:23 / 847	1:21:03 / 811	1:54:31 / 828
841	860	ŻYŁA Adam	Łask		POI_ / Bwm Team	75 M40/256 M / 775	01:57:41	05.34	+0:46:40	0:23:49 / 1066	0:53:18 / 846	0:56:24 / 849	1:21:03 / 809	1:54:32 / 830
842	2842	KLARA Adam	Wałbrzych		POISquash Club Wałbrzych /	89 M20/134 M / 776	01:57:44	05.34	+0:46:43	0:23:50 / 1071	0:53:53 / 921	0:56:59 / 919	1:21:26 / 846	1:54:43 / 839
843	3144	PYCHA Bartosz	Wałbrzych		POL	88 M30/292 M / 777	01:57:45	05.34	+0:46:43	0:23:51 / 1073	0:53:53 / 920	0:56:59 / 922	1:21:27 / 847	1:54:43 / 842

(*)- Czas netto dla pierwszych 50-ciu na mecie / Nettime for first 50 on finish line

Klasyfikacja wg czasów netto (poza 50-cioma pierwszymi na mecie).

Msc Rank	Nr Bib	Nazwisko i imię Name	Miejscowość City	Kraj Nat.	Druż / Klub Team / Club	R-k Klasyfikacje YoBRanks	Czas Time	Tempo m/km	diff Net	Check points				
844	646	SARGALSKI Marek	Wałbrzych		POITemppo Wałbrzych	72 M40/257 M / 778	01:57:49	05.35	+0:46:47	0:23:30 / 983	0:53:51 / 914	0:56:47 / 897	1:21:34 / 856	1:54:42 / 836
845	3533	KOŁOWROCKI Paweł	Dzierżoniów		POINight Runners Wrocław / Biegnę, Żeby Bartek 77 Mógł Biegać	77 M40/258 M / 779	01:57:50	05.35	+0:46:48	0:21:35 / 499	0:51:20 / 628	0:54:21 / 642	1:19:13 / 695	1:54:57 / 849
846	127	CZARNECKI Grzegorz	Łódź		POIB&&k&g.czar /	77 M40/259 M / 780	01:57:51	05.35	+0:46:49	0:22:23 / 671	0:52:23 / 753	0:55:23 / 755	1:21:21 / 844	1:54:57 / 850
847	1607	CIEMIĘGA Adam	Świerklany		POIAkademia Biegania W Świerklanach	72 M40/260 M / 781	01:57:53	05.35	+0:46:52	0:25:30 / 1593	0:57:07 / 1282	1:00:13 / 1263	1:25:52 / 1158	1:55:19 / 859
848	2010	PRZYBYSZ Mateusz	Węgrów		POIŻyż Z Całych Sił	98 M20/135 M / 782	01:57:58	05.35	+0:46:57	0:23:25 / 954	0:52:59 / 812	0:56:00 / 814	1:20:23 / 766	1:54:52 / 847
849	2778	POŁOM Rafał	Wrocław		POINoa	86 M30/293 M / 783	01:57:59	05.35	+0:46:58	0:22:34 / 714	0:52:04 / 719	0:55:12 / 735	1:19:35 / 711	1:55:14 / 855
850	1268	TÓLKACZ Marta	Malbork		POIRazem Trenujemy Sport	89 K20/19 K / 67	01:58:03	05.35	+0:47:02	0:22:08 / 603	0:54:17 / 963	0:57:24 / 960	1:23:35 / 981	1:55:14 / 856
851	2144	CYRAN Piotr	Nysa		POISkyrunners	86 M30/294 M / 784	01:58:04	05.35	+0:47:03	0:25:26 / 1567	0:58:48 / 1483	1:02:16 / 1498	1:26:44 / 1220	1:55:28 / 864
852	2209	JASTRZĘBSKI Rafał	Racibórz		POIEasyrun Racibórz	77 M40/261 M / 785	01:58:04	05.35	+0:47:03	0:22:45 / 773	0:53:18 / 845	0:56:33 / 867	1:21:51 / 870	1:54:48 / 843
853	2963	KURANT Jacek	Wrocław		POL	78 M40/262 M / 786	01:58:05	05.35	+0:47:03	0:22:53 / 806	0:51:16 / 623	0:54:08 / 616	1:17:37 / 587	1:55:19 / 860
854	1476	WOJTOŃ Łukasz	Kraków		POL	80 M30/295 M / 787	01:58:05	05.35	+0:47:04	0:21:16 / 442	0:49:54 / 488	0:52:46 / 486	1:17:34 / 577	1:51:19 / 681
855	743	BLAŻEJCZAK Rafał	Wrocław		POL	78 M40/263 M / 788	01:58:10	05.36	+0:47:09	0:24:41 / 1318	0:55:53 / 1133	0:58:55 / 1102	1:23:38 / 985	1:55:25 / 862
856	61	BIELECKA Marlena	Świebodzice		POIŚwidnicka Grupa Biegowa	77 K40/20 K / 68	01:58:11	05.36	+0:47:09	0:22:22 / 669	0:52:42 / 787	0:55:45 / 788	1:21:18 / 835	1:55:12 / 852
857	2754	SMOTER Wojciech	Nysa		POL	81 M30/296 M / 789	01:58:12	05.36	+0:47:11	0:24:26 / 1223	0:54:24 / 977	0:57:35 / 982	1:22:39 / 921	1:55:18 / 857
858	1453	SERWATKIEWICZ Grzegorz	Tłumaczów		POL	83 M30/297 M / 790	01:58:14	05.36	+0:47:12	0:22:21 / 664	0:52:41 / 785	0:55:47 / 790	1:21:20 / 840	1:55:07 / 851
859	3196	DOMARECKI Jerzy	Wysoki Kościół		POL	74 M40/264 M / 791	01:58:14	05.36	+0:47:12	0:22:33 / 707	0:51:46 / 691	0:54:54 / 703	1:20:44 / 783	1:55:18 / 858
860	281	KAMIŃSKI Artur	Ostrów		POL	75 M40/265 M / 792	01:58:15	05.36	+0:47:13	0:20:48 / 334	0:50:39 / 565	0:53:49 / 587	1:19:06 / 686	1:54:42 / 837
861	1881	RADOMSKA-NISHII Karolina	Kielce		POL	80 K30/29 K / 69	01:58:16	05.36	+0:47:15	0:23:52 / 1079	0:54:22 / 972	0:57:34 / 979	1:23:07 / 950	1:55:13 / 853
862	2910	KUJATT Wojciech	Gdynia		POIRun Pro Sport	77 M40/266 M / 793	01:58:17	05.36	+0:47:15	0:23:41 / 1026	0:54:50 / 1015	0:58:02 / 1019	1:23:09 / 954	1:55:21 / 861
863	1533	PODCZASI Marcin	Kozienice		POIWkz Kozienice	94 M20/136 M / 794	01:58:18	05.36	+0:47:17	0:26:43 / 1913	0:59:58 / 1614	1:03:06 / 1591	1:27:07 / 1253	1:55:28 / 866
864	2535	BLESZYŃSKI Łukasz	Dąbrowa Górnicza		POL	77 M40/267 M / 795	01:58:21	05.36	+0:47:20	0:24:05 / 1128	0:55:08 / 1048	0:58:12 / 1030	1:23:04 / 947	1:55:29 / 867
865	674	SŁOWIŃSKI Damian	Kamienna Góra		POIKamiennogórska Grupa Biegowa	82 M30/298 M / 796	01:58:21	05.36	+0:47:20	0:22:46 / 784	0:52:44 / 793	0:55:49 / 794	1:21:13 / 825	1:55:14 / 854
866	453	ŁYCZKO Janusz	Bielsko-biała		POIBiegamsobie	66 M50/66 M / 797	01:58:22	05.36	+0:47:20	0:24:21 / 1204	0:55:08 / 1046	0:58:13 / 1032	1:23:01 / 941	1:55:25 / 863
867	1790	KMIECIAK Stanisław	Poznań		POINight Runners	98 M20/137 M / 798	01:58:25	05.36	+0:47:23	0:21:40 / 510	0:51:23 / 641	0:54:43 / 685	1:22:09 / 893	1:55:45 / 879
868	2689	PIECHÓR Malgorzata	Poznań		POIKlub Biegacza Kompania Pivowarska	90 K20/20 K / 70	01:58:31	05.37	+0:47:30	0:26:15 / 1795	0:57:41 / 1352	1:00:52 / 1343	1:25:46 / 1146	1:55:57 / 892
869	2682	TYBURCZY Jacek	Świdnica		POL	71 M40/268 M / 799	01:58:32	05.37	+0:47:31	0:21:47 / 537	0:52:36 / 778	0:55:43 / 784	1:20:59 / 804	1:55:28 / 865
870	1478	ABRAMCZYK Aleksandra	Warszawa		POIGang Endorfin	84 K30/30 K / 71	01:58:32	05.37	+0:47:31	0:24:47 / 1350	0:56:17 / 1188	0:59:28 / 1185	1:24:15 / 1037	1:55:29 / 868
871	2492	DEPTAŁA Adrian	Smolec		POL	78 M40/269 M / 800	01:58:34	05.37	+0:47:32	0:22:44 / 769	0:53:24 / 859	0:56:33 / 868	1:21:56 / 875	1:55:30 / 869
872	484	MATUSZCZYK Marek	Radomsko		POIKolarsko-biegowy Klub Sportowy Radomsko	72 M40/270 M / 801	01:58:35	05.37	+0:47:33	0:22:45 / 776	0:52:17 / 744	0:55:17 / 742	1:21:17 / 832	1:55:55 / 888
873	1429	BAZYLEWICZ Hubert	Warszawa		POL	82 M30/299 M / 802	01:58:38	05.37	+0:47:36	0:24:41 / 1321	0:55:31 / 1081	0:58:38 / 1074	1:24:02 / 1018	1:55:48 / 882
874	714	STYCZYŃSKI Paweł	Zawiercie		POICentrum Fizjoterapii Medius Zawiercie	88 M30/300 M / 803	01:58:38	05.37	+0:47:37	0:23:39 / 1014	0:53:59 / 932	0:56:54 / 909	1:22:05 / 888	1:55:55 / 890
875	1955	KOŚMIŃSKI Sławomir	Bielany		POL	79 M30/301 M / 804	01:58:39	05.37	+0:47:38	0:24:18 / 1187	0:55:03 / 1038	0:58:10 / 1027	1:23:57 / 1009	1:55:42 / 875
876	2615	JAKÓBCZYK Ewelina	Gorzów Wlkp.		POIBiegam Bo Lubię	92 K20/21 K / 72	01:58:39	05.37	+0:47:38	0:23:12 / 889	0:53:55 / 925	0:57:02 / 927	1:22:16 / 900	1:55:37 / 871
877	3461	POŁOMSKA Agnieszka	Ostrzeszów		POIKs Staszewscy	75 K40/21 K / 73	01:58:40	05.37	+0:47:38	0:23:15 / 899	0:54:09 / 946	0:57:16 / 949	1:22:40 / 924	1:55:43 / 877
878	1092	BORATYŃSKI Łukasz	Gać		POIPopapraniec Gać	75 M40/271 M / 805	01:58:42	05.37	+0:47:40	0:23:46 / 1053	0:54:46 / 1007	0:57:55 / 1005	1:23:03 / 945	1:55:38 / 872
879	2267	NOWACZYK Grzegorz	Chodzież		POILodożery Chodzież / Pch_run	77 M40/272 M / 806	01:58:42	05.37	+0:47:40	0:23:15 / 901	0:53:32 / 877	0:56:36 / 875	1:21:17 / 831	1:55:40 / 873
880	626	ROMANIAK Konrad	Lubin		POL	67 M50/67 M / 807	01:58:42	05.37	+0:47:41	0:23:38 / 1011	0:53:33 / 881	0:56:37 / 878	1:21:43 / 864	1:55:48 / 881

(*)- Czas netto dla pierwszych 50-ciu na mecie / Nettime for first 50 on finish line

Klasyfikacja wg czasów netto (poza 50-cioma pierwszymi na mecie).

Msc Rank	Nr Bib	Nazwisko i imię Name	Miejscowość City	Kraj Nat.	Druż / Klub Team / Club	R-k Klasyfikacje YoBRanks	Czas Time	Tempo m/km	diff Net	Check points				
881	2514	ŚLUSARZ Tomasz	Namysłów		POIDiehrunningteam	89 M20/138 M / 808	01:58:43	05.37	+0:47:42	0:23:11 / 886	0:52:48 / 798	0:55:53 / 799	1:21:59 / 881	1:55:49 / 883
882	821	WOŹNIAK Waldemar	Wrocław		POIEbiegi.pl	81 M30/302 M / 809	01:58:44	05.37	+0:47:42	0:23:12 / 888	0:53:35 / 886	0:56:39 / 883	1:22:17 / 902	1:55:44 / 878
883	2505	JĘCZMIENIAK Alicja	Lubawka		POILubawka Team	71 K40/22 K / 74	01:58:48	05.37	+0:47:47	0:23:43 / 1035	0:55:16 / 1059	0:58:27 / 1055	1:23:50 / 998	1:56:07 / 895
884	1086	ŁOBOS Mariusz	Wałbrzych		POL	70 M40/273 M / 810	01:58:48	05.37	+0:47:47	0:22:05 / 594	0:52:04 / 720	0:55:11 / 732	1:21:27 / 848	1:55:40 / 874
885	2515	MIS Piotr	Namysłów		POIDiehrunningteam	90 M20/139 M / 811	01:58:49	05.37	+0:47:47	0:23:15 / 905	0:53:17 / 844	0:56:15 / 837	1:21:57 / 877	1:55:53 / 886
886	2506	LESZCZYŃSKI Karol	Pisarzowice		POILubawka Team	76 M40/274 M / 812	01:58:49	05.37	+0:47:48	0:23:43 / 1034	0:55:15 / 1056	0:58:27 / 1054	1:23:49 / 996	1:56:06 / 894
887	1861	LOMPART Agnieszka	Świdnica		POL	79 K30/31 K / 75	01:58:50	05.37	+0:47:49	0:23:36 / 1001	0:53:35 / 884	0:56:37 / 879	1:22:06 / 890	1:55:46 / 880
888	965	ZALESNY Krzysztof	Jelenia Góra		POISp 6 Jelenia Góra	81 M30/303 M / 813	01:58:50	05.37	+0:47:49	0:23:38 / 1009	0:53:30 / 873	0:56:34 / 873	1:21:13 / 824	1:55:42 / 876
889	2350	KOWALEWSKI Krzysztof	Jelonek		POL	74 M40/275 M / 814	01:58:52	05.38	+0:47:50	0:23:36 / 1000	0:53:33 / 880	0:56:34 / 874	1:21:49 / 868	1:55:37 / 870
890	2651	MUSSUR Henryk	Krosno		POIMosir Krosno	52 M65/6 M / 815	01:58:52	05.38	+0:47:50	0:23:17 / 921	0:54:06 / 939	0:57:06 / 934	1:23:23 / 969	1:55:55 / 889
891	3446	KRÓLIKOWSKI Stanislaw	Warszawa		POL	91 M20/140 M / 816	01:58:54	05.38	+0:47:52	0:25:03 / 1442	0:55:52 / 1126	0:58:59 / 1115	1:24:09 / 1026	1:55:56 / 891
892	886	TABIŚ-HUBKA Rafał	Zabrze		POIZabrze	78 M40/276 M / 817	01:58:55	05.38	+0:47:54	0:25:30 / 1592	0:56:00 / 1145	0:58:54 / 1098	1:24:24 / 1042	1:56:08 / 896
893	2284	ŚLIMAK Sylwester	Biskupów		POIBrat-kam	73 M40/277 M / 818	01:58:58	05.38	+0:47:56	0:23:10 / 878	0:51:57 / 707	0:54:56 / 706	1:20:37 / 778	1:55:52 / 885
894	1958	GRZYWACZ Rafał	Poznań		POINight Runners	85 M30/304 M / 819	01:59:00	05.38	+0:47:58	0:24:12 / 1157	0:55:51 / 1123	0:58:56 / 1109	1:24:44 / 1065	1:56:10 / 900
895	125	CZAPRAN Magdalena	Pyskowice		POINowy /	82 K30/32 K / 76	01:59:01	05.38	+0:47:59	0:23:40 / 1016	0:53:52 / 917	0:56:59 / 920	1:23:00 / 940	1:56:09 / 897
896	3525	REJMAN Grzegorz	Wałbrzych		POIDream Run	83 M30/305 M / 820	01:59:01	05.38	+0:47:59	0:25:15 / 1500	0:56:11 / 1173	0:59:29 / 1190	1:24:54 / 1084	1:55:50 / 884
897	2005	WOŁOSZCZUK Tomek	Brzeg		POISharkteambrzeg	80 M30/306 M / 821	01:59:02	05.38	+0:48:01	0:22:20 / 661	0:51:50 / 697	0:54:51 / 702	1:20:41 / 782	1:56:10 / 899
898	2589	MALINOWSKI Jakub	Poznań		POL	86 M30/307 M / 822	01:59:03	05.38	+0:48:02	0:22:56 / 819	0:53:49 / 908	0:56:58 / 917	1:22:26 / 910	1:55:53 / 887
899	1271	NOWACKI Krzysztof	Wałbrzych		POL	87 M30/308 M / 823	01:59:05	05.38	+0:48:03	0:23:33 / 991	0:53:31 / 874	0:56:34 / 870	1:20:19 / 759	1:56:10 / 898
900	3078	KĄDZIOŁKA Tomasz	Wałbrzych		POINiezrzeszony	74 M40/278 M / 824	01:59:05	05.38	+0:48:03	0:25:16 / 1513	0:55:54 / 1134	0:58:50 / 1094	1:23:31 / 976	1:56:20 / 905
901	1276	NADOLNY Piotr	Leoncin		POL	80 M30/309 M / 825	01:59:08	05.38	+0:48:07	0:24:31 / 1254	0:55:59 / 1144	0:59:19 / 1160	1:24:41 / 1059	1:56:17 / 904
902	1759	BOROWIAK Allan	Świebodzice		POITemppo Wałbrzych	73 M40/279 M / 826	01:59:08	05.38	+0:48:07	0:25:04 / 1452	0:55:29 / 1078	0:58:35 / 1066	1:23:00 / 939	1:56:33 / 913
903	2154	BOLECHOWSKI Krzysztof	Sulechów		POL	64 M50/68 M / 827	01:59:14	05.39	+0:48:13	0:24:22 / 1205	0:56:45 / 1246	0:59:56 / 1233	1:25:05 / 1108	1:56:29 / 911
904	991	DROZD Przemysław	Opole		POIRajspart Active	72 M40/280 M / 828	01:59:17	05.39	+0:48:16	0:22:18 / 652	0:52:38 / 781	0:55:42 / 781	1:21:21 / 841	1:56:15 / 902
905	1170	ZAJĄC Maciej	Świnoujście		POIWybierz	88 M30/310 M / 829	01:59:19	05.39	+0:48:17	0:23:40 / 1023	0:55:34 / 1085	0:58:46 / 1086	1:24:11 / 1030	1:56:14 / 901
906	844	ZIELIŃSKI Bogumił	Mieroszów		POIGrupa Biegowa Mieroszów	63 M50/69 M / 830	01:59:19	05.39	+0:48:18	0:24:20 / 1194	0:55:47 / 1114	0:58:47 / 1087	1:24:08 / 1025	1:56:33 / 914
907	3113	GOŚCIEWICZ Tomasz	Głogów		POISam	89 M20/141 M / 831	01:59:21	05.39	+0:48:20	0:21:32 / 487	0:53:24 / 857	0:56:32 / 863	1:22:13 / 898	1:56:31 / 912
908	1286	DYLEWSKI Michał	Kazimierz Biskupi		POISprinterzy Sigmeo	92 M20/142 M / 832	01:59:22	05.39	+0:48:20	0:22:59 / 838	0:52:54 / 805	0:55:55 / 804	1:21:52 / 871	1:56:16 / 903
909	3365	URBANIAK Marcin	Borówno		POIDziki Workout Czarny Bór / Dziki Worout Czarny Bór	80 M30/311 M / 833	01:59:22	05.39	+0:48:20	0:21:56 / 562	0:51:21 / 632	0:54:19 / 639	1:20:29 / 773	1:56:20 / 906
910	407	LADENBERGER Mateusz	Jaczkow		POIWawrzynteam / Dr. Schneider Automotive Polska	83 M30/312 M / 834	01:59:22	05.39	+0:48:21	0:22:43 / 763	0:52:10 / 728	0:55:19 / 747	1:20:56 / 799	1:56:20 / 907
911	2352	RYBAK Kacper	Wrocław		POL	82 M30/313 M / 835	01:59:23	05.39	+0:48:22	0:22:06 / 597	0:53:00 / 816	0:56:04 / 820	1:22:12 / 896	1:56:00 / 893
912	1574	KUDELSKI Ireneusz	Chojnów		POISonac Osetnica	70 M40/281 M / 836	01:59:27	05.39	+0:48:25	0:20:37 / 301	0:53:59 / 931	0:56:55 / 910	1:22:09 / 892	1:56:55 / 930
913	2182	PIĄTEK Stanisław	Kraków		POIImb Kraków	58 M60/13 M / 837	01:59:29	05.39	+0:48:28	0:23:44 / 1041	0:54:44 / 1004	0:57:57 / 1007	1:24:05 / 1022	1:56:35 / 915
914	2467	GRZESIK Marcin	Chotomów		POIGrupa Biegowa Chtmo	73 M40/282 M / 838	01:59:29	05.39	+0:48:28	0:24:59 / 1414	0:56:31 / 1213	0:59:39 / 1203	1:24:46 / 1071	1:56:29 / 910
915	191	GOLISZEK Leszek	Katowice		POL	79 M30/314 M / 839	Sluz/26 01:59:30	05.39	+0:48:29	0:22:45 / 772	0:54:33 / 991	0:57:28 / 968	1:23:11 / 955	1:56:48 / 923
916	510	MOLOCIOS Michał	Wałbrzych		POITemppo Wałbrzych	80 M30/315 M / 840	Toyo/10 01:59:32	05.39	+0:48:31	0:23:21 / 937	0:53:16 / 842	0:56:18 / 840	1:22:08 / 891	1:56:29 / 909

(*)- Czas netto dla pierwszych 50-ciu na mecie / Nettime for first 50 on finish line

Klasyfikacja wg czasów netto (poza 50-cioma pierwszymi na mecie).

Msc Rank	Nr Bib	Nazwisko i imię Name	Miejscowość City	Kraj Nat.	Druż / Klub Team / Club	R-k Klasyfikacje YoBRanks	Czas Time	Tempo m/km	diff Net	Check points				
917	853	ZUB Arkadiusz	Rogów Sobócki		POIKb Sobótka	74 M40/283 M / 841	01:59:33	05.39	+0:48:31	0:21:51 / 542	0:52:48 / 799	0:55:56 / 805	1:23:59 / 1012	1:56:49 / 925
918	303	KISIELEWSKI Waldemar	Wrocław		POIWybierz	82 M30/316 M / 842	01:59:35	05.40	+0:48:33	0:23:56 / 1091	0:55:12 / 1055	0:58:28 / 1057	1:25:03 / 1100	1:56:56 / 931
919	1641	SŁOWIŃSKI Piotr	Kielce		POIBiegne, Żeby Bartek Mógł Biegać	84 M30/317 M / 843	01:59:35	05.40	+0:48:34	0:22:18 / 648	0:54:10 / 950	0:57:25 / 964	1:24:36 / 1051	1:56:52 / 928
920	1243	RZEPKA Paweł	Rybnik		POL	91 M20/143 M / 844	01:59:37	05.40	+0:48:35	0:25:25 / 1564	0:56:57 / 1265	1:00:07 / 1250	1:24:58 / 1092	1:56:35 / 916
921	2872	KACZMAREK Mariusz	Obrzycko		POIProrunner	79 M30/318 M / 845	01:59:37	05.40	+0:48:36	0:22:11 / 614	0:53:35 / 887	0:56:37 / 877	1:22:40 / 923	1:57:02 / 938
922	167	FRYDRYCKI Dariusz	Legnica		POL	78 M40/284 M / 846	01:59:40	05.40	+0:48:38	0:25:00 / 1425	0:56:23 / 1201	0:59:35 / 1199	1:25:19 / 1117	1:56:48 / 924
923	1999	SROCYŃSKI Dawid	Wrocław		POL	82 M30/319 M / 847	01:59:42	05.40	+0:48:40	0:24:32 / 1267	0:55:38 / 1092	0:58:41 / 1082	1:23:33 / 979	1:56:38 / 918
924	1611	GOMOLA Mateusz	Krzepków		POL	81 M30/320 M / 848	01:59:43	05.40	+0:48:42	0:23:45 / 1047	0:55:11 / 1052	0:58:16 / 1037	1:23:58 / 1010	1:56:57 / 933
925	2308	DRZEWIŃSKI Bogusław	Wrocław		POL	58 M60/14 M / 849	01:59:45	05.40	+0:48:43	0:23:27 / 968	0:53:51 / 913	0:56:59 / 921	1:22:45 / 927	1:56:42 / 921
926	2091	KLUCZYŃSKI Mirosław	Świebodzice		POL	63 M50/70 M / 850	01:59:47	05.40	+0:48:45	0:23:17 / 918	0:53:52 / 916	0:56:58 / 918	1:22:39 / 922	1:56:50 / 926
927	1141	SUPKOWSKI Michał	Bielany		POL	84 M30/321 M / 851	01:59:47	05.40	+0:48:46	0:23:25 / 961	0:54:24 / 978	0:57:37 / 983	1:23:33 / 978	1:56:54 / 929
928	3226	BAGIŃSKA Paulina	Rydzyzna		POL	80 K30/33 K / 77	01:59:50	05.40	+0:48:49	0:24:00 / 1109	0:54:37 / 997	0:57:44 / 995	1:23:08 / 952	1:56:40 / 920
929	3061	HEC Marcin	Złotoryja		POL	78 M40/285 M / 852	01:59:52	05.40	+0:48:50	0:23:19 / 928	0:54:31 / 986	0:57:37 / 984	1:23:01 / 942	1:56:39 / 919
930	3248	SZATKOWSKI Piotr	Warszawa		POIUrząd Transportu Kolejowego	89 M20/144 M / 853	01:59:53	05.40	+0:48:52	0:23:13 / 893	0:53:14 / 839	0:56:20 / 844	1:22:26 / 911	1:56:50 / 927
931	1566	BRZOZOWSKA Teresa	Jaworzno		POIETisoft Running Team	69 K40/23 K / 78	01:59:54	05.41	+0:48:53	0:24:44 / 1331	0:56:35 / 1221	0:59:45 / 1213	1:24:44 / 1067	1:57:02 / 937
932	1214	CZYRKO Andrzej	Olsztyn		POIPzu Sport Team	80 M30/322 M / 854	01:59:56	05.41	+0:48:55	0:23:18 / 923	0:54:44 / 1005	0:58:00 / 1016	1:24:04 / 1020	1:56:46 / 922
933	630	ROSZAK Tomasz	Września		POINight Runners Września	74 M40/286 M / 855	01:59:57	05.41	+0:48:56	0:24:24 / 1216	0:54:52 / 1019	0:57:58 / 1008	1:23:08 / 951	1:57:04 / 939
934	812	WOJTKOWIAK Mariusz	Mieścisko		POISuknie Ślubne Kamila Mieścisko	70 M40/287 M / 856	01:59:57	05.41	+0:48:56	0:23:47 / 1055	0:55:07 / 1045	0:58:22 / 1048	1:24:38 / 1054	1:57:05 / 940
935	642	SADOWSKI Tomasz	Sosnowiec		POIW Pogoni Za Duchem	77 M40/288 M / 857	01:59:58	05.41	+0:48:56	0:25:16 / 1508	0:56:45 / 1242	0:59:58 / 1235	1:24:42 / 1061	1:56:56 / 932
936	2489	PIÓRKO Mateusz	Krzyszowice		POL	90 M20/145 M / 858	01:59:58	05.41	+0:48:56	0:25:30 / 1589	0:57:20 / 1318	1:00:35 / 1311	1:25:49 / 1151	1:57:10 / 942
937	1708	CEGLARZ Grzegorz	Prudnik		POIWojewódzki Sztab Wojskowy Opole	80 M30/323 M / 859	01:59:58	05.41	+0:48:57	0:24:45 / 1335	0:56:29 / 1209	0:59:46 / 1215	1:25:18 / 1116	1:57:15 / 948
938	1976	BIELAS Bartosz	Świdnica		POIWybiegać Marzenia Team	90 M20/146 M / 860	02:00:00	05.41	+0:48:59	0:23:11 / 885	0:53:29 / 870	0:56:34 / 871	1:22:03 / 884	1:57:02 / 936
939	1354	KRAWCZYK Michał	Marcinowice		POL	73 M40/289 M / 861	02:00:01	05.41	+0:48:59	0:22:44 / 766	0:52:44 / 790	0:55:50 / 797	1:21:20 / 839	1:56:38 / 917
940	717	SURGUICKI Sebastian	Chorzów		POIW Pogoni Za Duchem	78 M40/290 M / 862	Sluz/27 02:00:01	05.41	+0:49:00	0:24:19 / 1190	0:56:01 / 1151	0:59:14 / 1151	1:25:54 / 1164	1:56:58 / 934
941	2082	CHOJNACKA Marta	Lubin		POINight Runners	83 K30/34 K / 79	02:00:07	05.41	+0:49:05	0:24:54 / 1385	0:56:51 / 1255	1:00:03 / 1244	1:25:34 / 1135	1:57:11 / 943
942	166	FRIEBE Kinga	Golina		POIRozpędzeni Wiatrem Golina	90 K20/22 K / 80	02:00:11	05.41	+0:49:10	0:22:23 / 670	0:53:25 / 861	0:56:48 / 900	1:23:17 / 960	1:57:23 / 958
943	164	FLISZTA Marcin	Sosnowiec		POL	80 M30/324 M / 863	02:00:13	05.41	+0:49:11	0:25:07 / 1467	0:56:01 / 1152	0:59:14 / 1150	1:24:39 / 1055	1:57:07 / 941
944	3218	BURAWSKI Piotr	Wrocław		POL	79 M30/325 M / 864	02:00:14	05.41	+0:49:12	0:22:16 / 637	0:51:55 / 704	0:54:58 / 712	1:21:19 / 837	1:57:11 / 944
945	2219	ŚLĘCZKOWSKI Jacek	Goczałków		POITemppo Wałbrzych	75 M40/291 M / 865	Toyo/11 02:00:15	05.42	+0:49:14	0:22:27 / 685	0:52:37 / 780	0:55:49 / 796	1:22:53 / 933	1:57:20 / 956
946	1257	TROJANOWSKA Elżbieta	Dobiegniew		POIZmęczeni Na Starcie Dobiegniew	76 K40/24 K / 81	02:00:16	05.42	+0:49:14	0:24:35 / 1285	0:56:00 / 1147	0:59:16 / 1153	1:24:00 / 1013	1:57:12 / 945
947	1795	KOŁODZIEJ Piotr	Wielka Wieś		POL	75 M40/292 M / 866	02:00:16	05.42	+0:49:15	0:28:15 / 2256	1:02:27 / 1893	1:05:07 / 1796	1:29:12 / 1416	1:57:45 / 981
948	681	SOBIERAJ Michał	Częstochowa		POIShell / Biegne Dla Majeczki I Filipka Sobieraj	86 M30/326 M / 867	02:00:17	05.42	+0:49:15	0:24:24 / 1217	0:55:40 / 1097	0:58:48 / 1088	1:24:12 / 1032	1:57:01 / 935
949	504	PRZESTALSKI Marian	Wrocław		POIAc Polanka	89 M20/147 M / 868	02:00:18	05.42	+0:49:16	0:24:19 / 1191	0:55:18 / 1062	0:58:27 / 1052	1:23:41 / 988	1:57:27 / 964
950	722	SZLUFARSKI Łukasz	Głogów		POIZzppm O/zg Rudna	82 M30/327 M / 869	02:00:18	05.42	+0:49:17	0:23:30 / 979	0:54:50 / 1016	0:57:59 / 1010	1:23:49 / 997	1:57:24 / 960
951	494	MICHALSKI Michał	Kościan		POIKościan Team	87 M30/328 M / 870	02:00:18	05.42	+0:49:17	0:23:41 / 1025	0:54:59 / 1027	0:58:07 / 1025	1:23:53 / 1004	1:57:20 / 953
952	893	MATYJANKA Piotr	Lubin		POIWybierz	77 M40/293 M / 871	02:00:19	05.42	+0:49:18	0:25:28 / 1580	0:56:19 / 1193	0:59:27 / 1179	1:24:58 / 1091	1:57:17 / 949
953	373	KRZEMIŃSKI Mariusz	Lubin		POL	81 M30/329 M / 872	02:00:20	05.42	+0:49:19	0:25:28 / 1584	0:57:54 / 1377	1:01:14 / 1374	1:25:00 / 1094	1:57:18 / 952
954	2145	JORDAN Piotr	Wrocław		POIJordan Team	69 M40/294 M / 873	02:00:20	05.42	+0:49:19	0:21:16 / 438	0:49:46 / 480	0:52:51 / 489	1:18:41 / 660	1:56:25 / 908

(*)- Czas netto dla pierwszych 50-ciu na mecie / Nettime for first 50 on finish line

Klasyfikacja wg czasów netto (poza 50-cioma pierwszymi na mecie).

Msc Rank	Nr Bib	Nazwisko i imię Name	Miejscowość City	Kraj Nat.	Druż / Klub Team / Club	R-k Klasyfikacje YoBRanks	Czas Time	Tempo m/km	diff Net	Check points				
955	3243	TYMIŃSKI Adam	Strzelce/sobótka		POIŚwidnicka Grupa Biegowa	91 M20/148 M / 874	02:00:20	05.42	+0:49:19	0:22:42 / 755	0:53:01 / 820	0:56:02 / 817	1:21:28 / 850	1:57:13 / 947
956	2735	HANGIEL Bolesław	Szydłowiec		POL	90 M20/149 M / 875	02:00:24	05.42	+0:49:23	0:21:22 / 451	0:51:38 / 674	0:54:48 / 692	1:20:08 / 747	1:57:17 / 950
957	1502	JEDLIŃSKA Katarzyna	Świdnica		POL	80 K30/35 K / 82	02:00:24	05.42	+0:49:23	0:24:10 / 1142	0:55:56 / 1137	0:59:03 / 1126	1:23:56 / 1006	1:57:12 / 946
958	1707	KOLACZYŃSKA Karolina	Wałbrzych		POL	82 K30/36 K / 83	02:00:24	05.42	+0:49:23	0:25:01 / 1430	0:56:30 / 1211	0:59:34 / 1197	1:24:47 / 1073	1:57:22 / 957
959	1135	IGNACZAK Damian	Wągrowiec		POIwww.kamilasuknie.pl	86 M30/330 M / 876	02:00:26	05.42	+0:49:24	0:24:41 / 1319	0:56:12 / 1181	0:59:30 / 1193	1:25:39 / 1140	1:57:34 / 971
960	2095	DIDUCH Grzegorz	Kluczbork		POL	82 M30/331 M / 877	02:00:27	05.42	+0:49:25	0:22:40 / 740	0:53:00 / 817	0:56:02 / 816	1:21:53 / 872	1:57:26 / 963
961	1490	BUSZ Artur	Mieroszów		POItempo Wałbrzych / 1982	82 M30/332 M / 878	02:00:27	05.42	+0:49:25	0:24:30 / 1247	0:56:09 / 1168	0:59:18 / 1156	1:24:40 / 1056	1:57:33 / 970
962	257	JESKE Dominik	Radomsko		POIBiegacze W Radomsku / Rundomsko	81 M30/333 M / 879	02:00:27	05.42	+0:49:26	0:22:53 / 807	0:52:44 / 792	0:55:50 / 798	1:21:33 / 854	1:57:26 / 962
963	1675	OKOŃ Teresa	Doruchów		POIAktywny Ostrzeszów	81 K30/37 K / 84	02:00:29	05.42	+0:49:27	0:24:31 / 1255	0:56:10 / 1172	0:59:20 / 1162	1:24:42 / 1060	1:57:36 / 972
964	3537	MAĆCZAK Krzysztof	Jaroslawice		POL	74 M40/295 M / 880	02:00:29	05.42	+0:49:27	0:23:28 / 977	0:54:12 / 952	0:57:20 / 955	1:23:05 / 949	1:57:18 / 951
965	2839	ŁOŻNA Karolina	Wrocław		POL	82 K30/38 K / 85	02:00:29	05.42	+0:49:28	0:24:08 / 1137	0:55:48 / 1118	0:59:02 / 1121	1:24:57 / 1090	1:57:20 / 954
966	3515	KRAKOWIAK Krzysztof	Szewce		POL	75 M40/296 M / 881	02:00:30	05.42	+0:49:28	0:21:51 / 544	0:51:31 / 659	0:54:41 / 681	1:20:57 / 800	1:57:23 / 959
967	3514	JANICKI Andrzej	Lewin Brzeski		POILewin Biega	80 M30/334 M / 882	02:00:32	05.42	+0:49:30	0:23:16 / 910	0:54:15 / 959	0:57:14 / 947	1:22:55 / 934	1:57:20 / 955
968	909	WOŹNIAK Piotr	Wrocław		POIWozniak Team Wrocław	64 M50/71 M / 883	02:00:32	05.42	+0:49:31	0:23:39 / 1015	0:54:34 / 993	0:57:44 / 994	1:23:32 / 977	1:57:37 / 973
969	2260	WYPUSTEK Paweł	Wałbrzych		POIKrejzitim Wałbrzych	69 M40/297 M / 884	02:00:34	05.42	+0:49:33	0:23:16 / 906	0:54:26 / 981	0:57:42 / 990	1:22:36 / 917	1:57:32 / 967
970	1498	FORCZEK Grzegorz	Świdnica		POL	63 M50/72 M / 885	02:00:37	05.43	+0:49:36	0:23:53 / 1084	0:54:01 / 933	0:57:04 / 931	1:22:17 / 903	1:57:26 / 961
971	863	RZEZACZ Adam	Długomilowice		POIPradelle	88 M30/335 M / 886	02:00:38	05.43	+0:49:36	0:24:29 / 1245	0:56:00 / 1150	0:59:10 / 1141	1:24:17 / 1039	1:57:44 / 980
972	1062	ZATOŃ Adrian	Czestochowa		POIWabco Runners	80 M30/336 M / 887	02:00:39	05.43	+0:49:37	0:24:39 / 1309	0:56:02 / 1154	0:59:06 / 1130	1:24:45 / 1069	1:57:27 / 965
973	911	SAMOLAK Maciek	Wałbrzych		POIPredators Wałbrzych	78 M40/298 M / 888	02:00:40	05.43	+0:49:39	0:22:45 / 775	0:53:06 / 827	0:56:11 / 828	1:22:53 / 932	1:57:50 / 988
974	62	BIERNAT Dawid	Gostyń		POL	86 M30/337 M / 889	02:00:41	05.43	+0:49:39	0:22:31 / 697	0:52:19 / 749	0:55:17 / 740	1:20:45 / 785	1:57:38 / 975
975	2949	STOLARCZYK Damian	Wałbrzych		POL	89 M20/150 M / 890	02:00:41	05.43	+0:49:40	0:24:34 / 1277	0:55:29 / 1077	0:58:40 / 1079	1:24:48 / 1076	1:57:39 / 976
976	2394	ZBIERSKI Piotr	Gniezno		POL	73 M40/299 M / 891	02:00:42	05.43	+0:49:41	0:23:05 / 864	0:53:32 / 876	0:56:41 / 885	1:23:17 / 961	1:57:47 / 983
977	955	BOGUCKI Franciszek	Wrocław		POL	60 M50/73 M / 892	02:00:46	05.43	+0:49:44	0:24:47 / 1351	0:56:26 / 1204	0:59:36 / 1200	1:24:44 / 1066	1:57:32 / 969
978	2539	ZBIERSKI Radosław	Gniezno		POL	70 M40/300 M / 893	02:00:47	05.43	+0:49:46	0:23:09 / 876	0:53:37 / 891	0:56:46 / 896	1:23:21 / 967	1:57:53 / 991
979	2511	MARTYNOWSKI Witold	Rogozino		POISokół Bodzanów	69 M40/301 M / 894	02:00:48	05.43	+0:49:46	0:21:47 / 538	0:51:12 / 619	0:54:16 / 634	1:19:44 / 720	1:57:47 / 984
980	2256	CHŁADZYŃSKI Piotr	Wrocław		POIOld Boxing Club	71 M40/302 M / 895	02:00:48	05.43	+0:49:47	0:22:12 / 617	0:52:15 / 739	0:55:21 / 750	1:21:58 / 879	1:57:37 / 974
981	2190	WŁODARKIEWICZ Małgorzata	Warszawa		POL	82 K30/39 K / 86	02:00:49	05.43	+0:49:47	0:24:46 / 1343	0:54:54 / 1021	0:58:03 / 1020	1:23:47 / 995	1:57:32 / 966
982	768	WARAT Katarzyna	Gliwice		POLYes3	87 K30/40 K / 87	02:00:49	05.43	+0:49:48	0:23:20 / 933	0:55:00 / 1030	0:58:10 / 1028	1:23:39 / 987	1:57:44 / 979
983	988	ŁACH Łukasz	Pińczów		POIBad Biegne Ale Dokąd	76 M40/303 M / 896	02:00:49	05.43	+0:49:48	0:21:31 / 484	0:52:18 / 747	0:55:32 / 768	1:23:20 / 965	1:58:03 / 997
984	1289	SWORNOWSKI Arkadiusz	Wrocław		POL	72 M40/304 M / 897	02:00:50	05.43	+0:49:48	0:24:21 / 1202	0:56:02 / 1155	0:58:59 / 1116	1:24:06 / 1023	1:57:48 / 985
985	2313	MARCINKOWSKI Andrzej	Kicin		POL	72 M40/305 M / 898	02:00:51	05.43	+0:49:50	0:22:43 / 760	0:52:50 / 802	0:55:54 / 800	1:22:00 / 882	1:57:50 / 987
986	1588	CHWALIK Piotr	Żary		POL	52 M65/7 M / 899	02:00:52	05.43	+0:49:50	0:23:52 / 1080	0:55:38 / 1091	0:58:50 / 1096	1:23:50 / 999	1:57:43 / 978
987	95	BURKACKI Artur	Świebodzice		POIPokonaj Granice - Grupa Biegowa Świebodzice	79 M30/338 M / 900	02:00:53	05.43	+0:49:52	0:21:53 / 549	0:52:35 / 777	0:55:42 / 780	1:21:54 / 873	1:57:49 / 986
988	1852	MAŁEK Maciej	Warszawa		POL	86 M30/339 M / 901	02:00:55	05.43	+0:49:54	0:23:32 / 986	0:54:18 / 964	0:57:29 / 970	1:23:09 / 953	1:57:32 / 968
989	1623	WĘGRZYNOWSKI Marcin	Wałbrzych		POL	79 M30/340 M / 902	02:00:57	05.43	+0:49:55	0:21:33 / 492	0:51:21 / 634	0:54:31 / 662	1:21:03 / 812	1:58:02 / 996
990	2628	ZŁONKIEWICZ Marek	Rzeszów		POL	70 M40/306 M / 903	02:00:58	05.44	+0:49:57	0:25:42 / 1654	0:56:45 / 1245	1:00:00 / 1238	1:25:45 / 1144	1:57:58 / 993
991	2913	CHABIŃSKA Patrycja	Nysa		POL	86 K30/41 K / 88	02:00:58	05.44	+0:49:57	0:24:13 / 1164	0:57:03 / 1272	1:00:13 / 1265	1:26:10 / 1181	1:57:54 / 992

(*)- Czas netto dla pierwszych 50-ciu na mecie / Nettime for first 50 on finish line

Klasyfikacja wg czasów netto (poza 50-cioma pierwszymi na mecie).

Msc Rank	Nr Bib	Nazwisko i imię Name	Miejscowość City	Kraj Nat.	Druż / Klub Team / Club	R-k Klasyfikacje YoBRanks	Czas Time	Tempo m/km	diff Net	Check points				
992	2596	PAPROCKA Mariola	Dębe Wielkie		POIRacefighter	81 K30/42 K / 89	02:01:01	05.44 +0:50:00	0:23:25 / 956	0:55:15 / 1057	0:58:28 / 1058	1:24:12 / 1034	1:57:51 / 989	
993	3028	MILEK Maciej	Jelenia Góra		POL	78 M40/307 M / 904	02:01:08	05.44 +0:50:06	0:23:40 / 1020	0:54:09 / 947	0:57:20 / 952	1:22:39 / 920	1:58:04 / 1000	
994	1422	LIK Marek	Chelm		POLChelm Biega	66 M50/74 M / 905	02:01:08	05.44 +0:50:07	0:23:45 / 1046	0:54:57 / 1023	0:58:14 / 1033	1:24:16 / 1038	1:57:45 / 982	
995	920	TYNDYRA Przemysław	Bolesławiec		POLWabco Runners	84 M30/341 M / 906	02:01:09	05.44 +0:50:07	0:21:30 / 481	0:51:36 / 670	0:54:47 / 690	1:21:01 / 808	1:58:04 / 999	
996	1223	ANTONIEWICZ Grzegorz	Opole		POIRajsport Active	85 M30/342 M / 907	02:01:09	05.44 +0:50:07	0:23:40 / 1022	0:54:47 / 1013	0:57:59 / 1014	1:24:38 / 1053	1:58:06 / 1001	
997	1691	KUROWSKI Robert	Polkowice		POL	84 M30/343 M / 908	02:01:09	05.44 +0:50:07	0:23:47 / 1058	0:54:49 / 1014	0:57:50 / 1001	1:23:30 / 973	1:57:52 / 990	
998	2120	PALUSZEK Paweł	Bełchatów		POL	80 M30/344 M / 909	02:01:14	05.44 +0:50:12	0:23:45 / 1043	0:55:45 / 1111	0:58:52 / 1097	1:24:10 / 1028	1:58:02 / 995	
999	933	CANIBOL Anna	Gólkowice		POL	90 K20/23 K / 90	02:01:16	05.44 +0:50:14	0:23:10 / 880	0:54:18 / 965	0:57:26 / 967	1:23:57 / 1008	1:58:24 / 1005	
1000	1394	TOKARSKI Joachim	Kudowa Zdrój		POIKudowscy Miłośnicy Biegania	78 M40/308 M / 910	02:01:17	05.44 +0:50:16	0:23:28 / 975	0:53:50 / 911	0:57:03 / 928	1:22:14 / 899	1:58:03 / 998	
1001	2559	OKORSKA-BOMBIŃSKA Basia	Skaryszew		POIPko Bank Polski	81 K30/43 K / 91	02:01:19	05.45 +0:50:17	0:24:09 / 1140	0:55:18 / 1061	0:58:38 / 1073	1:23:38 / 986	1:58:20 / 1003	
1002	3310	ZAKRZEWSKI Grzegorz	Środa Śląska		POL	86 M30/345 M / 911	02:01:20	05.45 +0:50:18	0:22:11 / 611	0:53:44 / 900	0:57:12 / 944	1:23:23 / 970	1:57:58 / 994	
1003	493	MICHALSKI Hieronim	Kościan		POLTeam Kościan	63 M50/75 M / 912	02:01:20	05.45 +0:50:19	0:24:07 / 1136	0:56:00 / 1148	0:59:16 / 1154	1:24:54 / 1085	1:58:22 / 1004	
1004	1531	BUSZKOWSKI Filip	Gaj Wielki		POIBiegaj i Zwiedzaj	74 M40/309 M / 913	02:01:21	05.45 +0:50:19	0:24:33 / 1273	0:56:00 / 1149	0:59:09 / 1140	1:24:55 / 1086	1:58:29 / 1010	
1005	3503	CHOJNACKI Paweł	Walbrzych		POL	81 M30/346 M / 914 Faur/10	02:01:23	05.45 +0:50:22	0:23:54 / 1085	0:55:52 / 1127	0:58:57 / 1111	1:24:53 / 1083	1:58:42 / 1024	
1006	1504	OŚKO Adam	Olsztyn		POL	78 M40/310 M / 915	02:01:25	05.45 +0:50:23	0:23:18 / 925	0:54:28 / 982	0:57:40 / 986	1:23:52 / 1000	1:58:24 / 1006	
1007	3387	PACZKA Patryk	Pobiedziska		POL	90 M20/151 M / 916	02:01:25	05.45 +0:50:23	0:22:27 / 686	0:51:44 / 687	0:54:45 / 687	1:21:39 / 859	1:58:32 / 1014	
1008	2898	KĄZMIERCZAK Roman	Kościan		POISztafeta Ateńska	58 M60/15 M / 917	02:01:27	05.45 +0:50:26	0:23:23 / 945	0:54:33 / 990	0:57:42 / 991	1:23:19 / 964	1:58:32 / 1013	
1009	2543	SMORAWIŃSKI Adam	Poznań		POIPrzebiegli	84 M30/347 M / 918	02:01:29	05.45 +0:50:27	0:21:53 / 552	0:49:58 / 492	0:52:50 / 488	1:18:18 / 630	1:57:41 / 977	
1010	15	TOMCZAK Mieszko	Wrocław		POIKuźnia	92 M20/152 M / 919	02:01:30	05.45 +0:50:28	0:25:24 / 1559	0:56:34 / 1217	0:59:27 / 1180	1:24:03 / 1019	1:59:01 / 1036	
1011	1445	MAKLES Wioletta	Wrocław		POIEuropa Ubezpieczenia / Noa	80 K30/44 K / 92	02:01:30	05.45 +0:50:29	0:23:50 / 1072	0:55:02 / 1036	0:58:14 / 1035	1:24:01 / 1015	1:58:34 / 1015	
1012	2869	WOJTYSIAK Artur	Piotrków		POL	95 M20/153 M / 920	02:01:31	05.45 +0:50:30	0:23:12 / 887	0:53:29 / 869	0:56:34 / 872	1:23:35 / 982	1:58:30 / 1012	
1013	614	RECZYŃSKI Marcin	Dobromierz		POISwidnicka Grupa Biegowa	81 M30/348 M / 921	02:01:33	05.45 +0:50:31	0:22:00 / 577	0:51:09 / 609	0:54:15 / 633	1:19:06 / 684	1:58:14 / 1002	
1014	571	PIĄTKOWSKI Wojciech	Walbrzych		POL	82 M30/349 M / 922 Faur/11	02:01:33	05.45 +0:50:32	0:22:44 / 765	0:52:24 / 754	0:55:27 / 762	1:20:55 / 798	1:58:27 / 1007	
1015	895	CHOMIK Marcin	Włodawa		POL	84 M30/350 M / 923	02:01:39	05.45 +0:50:37	0:26:51 / 1954	0:58:51 / 1492	1:02:00 / 1466	1:27:10 / 1257	1:58:47 / 1030	
1016	1356	ZIAJKIEWICZ Radosław	Paniowice		POL	76 M40/311 M / 924	02:01:39	05.46 +0:50:38	0:22:52 / 803	0:53:10 / 833	0:56:19 / 842	1:22:23 / 909	1:58:28 / 1008	
1017	3507	KOSMAŁA Łukasz	Świdnica		POL	79 M30/351 M / 925	02:01:40	05.46 +0:50:39	0:25:23 / 1556	1:01:38 / 1801	1:05:12 / 1814	1:28:15 / 1339	1:58:48 / 1031	
1018	2716	ŁAKOMSKI Piotr	Głiwice		POL	72 M40/312 M / 926	02:01:40	05.46 +0:50:39	0:24:03 / 1120	0:54:59 / 1028	0:58:16 / 1038	1:24:11 / 1029	1:58:29 / 1011	
1019	415	LATKO Daniel	Świdnica		POISwidnicka Grupa Biegowa	68 M50/76 M / 927	02:01:42	05.46 +0:50:41	0:22:52 / 805	0:52:38 / 784	0:55:43 / 785	1:22:04 / 885	1:58:35 / 1019	
1020	254	JAWORSKI Grzegorz	Dzierżoniów		POL	82 M30/352 M / 928	02:01:42	05.46 +0:50:41	0:23:42 / 1031	0:53:49 / 907	0:56:56 / 911	1:22:27 / 912	1:58:34 / 1018	
1021	2691	ZYŻAŃSKI Andrzej	Wrocław		POIFour Runners Group	75 M40/313 M / 929	02:01:46	05.46 +0:50:44	0:24:36 / 1293	0:56:08 / 1164	0:59:12 / 1147	1:25:08 / 1111	1:58:50 / 1033	
1022	1070	DREWNIAK Mariusz	Jelenia Góra		POL	78 M40/314 M / 930	02:01:46	05.46 +0:50:45	0:23:59 / 1105	0:54:25 / 979	0:57:33 / 976	1:23:01 / 943	1:58:34 / 1016	
1023	3257	KRAWCZYK-ROJEK Katarzyna	Szczawno-zdrój		POISzczawnorun	71 K40/25 K / 93 Sluz/28	02:01:47	05.46 +0:50:45	0:23:16 / 909	0:54:24 / 976	0:57:34 / 978	1:23:36 / 983	1:58:28 / 1009	
1024	3275	SOBCZAK Bartosz	Wrocław		POL	76 M40/315 M / 931	02:01:51	05.46 +0:50:50	0:24:13 / 1162	0:55:27 / 1073	0:58:39 / 1076	1:24:43 / 1062	1:58:43 / 1026	
1025	501	MIKA Tomasz	Izbicko		POIKronospan Osb Strzelce Opolskie	91 M20/154 M / 932	02:01:52	05.46 +0:50:50	0:21:09 / 412	0:49:51 / 487	0:52:54 / 494	1:22:01 / 883	1:58:41 / 1022	
1026	3429	KUŚNIERZ Marcin	Wrocław		POL	82 M30/353 M / 933	02:01:52	05.46 +0:50:50	0:24:02 / 1115	0:55:41 / 1100	0:58:56 / 1108	1:24:48 / 1074	1:58:41 / 1021	
1027	2843	NESTEREWICZ Ryszard	Kłodzko		POILks Iskra Jaszkowa	54 M60/16 M / 934	02:01:55	05.46 +0:50:53	0:22:29 / 690	0:55:53 / 1132	0:58:59 / 1117	1:24:18 / 1040	1:58:46 / 1029	
1028	2752	ORŁOWSKI Krzysztof	Świebodzice		POL	73 M40/316 M / 935	02:01:55	05.46 +0:50:54	0:22:57 / 822	0:53:41 / 897	0:56:46 / 895	1:22:04 / 886	1:58:42 / 1023	
1029	226	IZYDOREK Wojciech	Września		POINight Runners Września	83 M30/354 M / 936	02:01:55	05.46 +0:50:54	0:24:22 / 1207	0:54:52 / 1018	0:57:58 / 1009	1:23:45 / 992	1:58:42 / 1025	

(*)- Czas netto dla pierwszych 50-ciu na mecie / Nettime for first 50 on finish line

Klasyfikacja wg czasów netto (poza 50-cioma pierwszymi na mecie).

Msc Rank	Nr Bib	Nazwisko i imię Name	Miejscowość City	Kraj Nat.	Druż / Klub Team / Club	R-k Klasyfikacje YoBRanks	Czas Time	Tempo m/km	diff Net	Check points				
1030	2982	KUBICZ Ryszard	Wrocław		POIBrak	62 M50/77 M / 937	02:01:57	05.46	+0:50:56	0:22:35 / 718	0:52:19 / 750	0:55:26 / 759	1:21:14 / 827	1:58:46 / 1027
1031	1995	BARANOWSKI Grzegorz	Nidzica		POINidzica Biega	74 M40/317 M / 938	02:02:01	05.47	+0:51:00	0:22:41 / 747	0:52:27 / 764	0:55:36 / 776	1:22:12 / 897	1:59:12 / 1045
1032	627	ROMANOWICZ Karolina	Poznań		POINight Runners /	89 K20/24 K / 94	02:02:02	05.47	+0:51:00	0:25:10 / 1483	0:57:12 / 1295	1:00:25 / 1287	1:26:04 / 1173	1:59:01 / 1037
1033	495	MICHAŁEK Krzysztof	Wałbrzych		POL	83 M30/355 M / 939	02:02:03	05.47	+0:51:01	0:24:47 / 1349	0:56:47 / 1250	0:59:57 / 1234	1:25:09 / 1112	1:59:05 / 1041
1034	939	WOLFF Łukasz	Lubiszyn		POISprinterzy Sigmeo	86 M30/356 M / 940	02:02:04	05.47	+0:51:03	0:22:59 / 836	0:53:57 / 928	0:57:07 / 935	1:23:17 / 962	1:59:06 / 1042
1035	1789	CWOJDZIŃSKI Piotr	Poznań		POINight Runners	78 M40/318 M / 941	02:02:04	05.47	+0:51:03	0:25:12 / 1492	0:57:14 / 1301	1:00:24 / 1286	1:26:06 / 1174	1:59:04 / 1040
1036	969	PAJAŁ Tomasz	Wrocław		POI#holicoloring - Http://it-system.pl/ #holicoloring - Kolorowanka Dla Dorosłych	78 M40/319 M / 942	02:02:04	05.47	+0:51:03	0:25:21 / 1544	0:58:44 / 1473	1:02:11 / 1487	1:26:40 / 1218	1:58:58 / 1035
1037	325	KOLEŚNIK Krzysztof	Orzeszków		POINankatsu	88 M30/357 M / 943	02:02:07	05.47	+0:51:05	0:22:24 / 676	0:52:58 / 811	0:56:07 / 821	1:23:03 / 946	1:58:39 / 1020
1038	2631	BADOWSKI Artur	Burkatów		POL	79 M30/358 M / 944	02:02:08	05.47	+0:51:06	0:21:05 / 398	0:50:56 / 592	0:54:04 / 605	1:22:47 / 928	1:58:34 / 1017
1039	3454	ROMANÓW-ŁOJKO Marta	Wrocław		POIRajtarowianka Drzonków	86 K30/45 K / 95	02:02:08	05.47	+0:51:07	0:24:31 / 1256	0:55:40 / 1096	0:58:39 / 1075	1:24:02 / 1017	1:59:02 / 1039
1040	937	BADACH Sylwester	Międzyrzecz		POISprinterzy Sigmeo	89 M20/155 M / 945	02:02:09	05.47	+0:51:08	0:22:54 / 811	0:53:50 / 912	0:56:59 / 923	1:23:16 / 959	1:59:19 / 1049
1041	601	PRZYBYSZ Tomasz	Wałbrzych		POL	70 M40/320 M / 946 Sluz/29	02:02:11	05.47	+0:51:09	0:24:45 / 1333	0:55:27 / 1074	0:58:41 / 1083	1:24:47 / 1072	1:58:49 / 1032
1042	3375	TUMAS Przemysław	Górk Wielkie		POIW Pogoni Za Duchem	79 M30/359 M / 947	02:02:11	05.47	+0:51:09	0:25:32 / 1601	0:57:46 / 1360	1:01:02 / 1359	1:27:12 / 1262	1:59:13 / 1046
1043	427	LEWANDOWSKI Paweł	Zielona Góra		POIRunplanet Team	69 M40/321 M / 948	02:02:14	05.47	+0:51:13	0:24:34 / 1282	0:55:58 / 1142	0:59:07 / 1133	1:24:57 / 1088	1:59:02 / 1038
1044	2653	ŁOBODA Mariusz	Poznań		POL	53 M65/8 M / 949	02:02:15	05.47	+0:51:14	0:24:16 / 1176	0:55:56 / 1138	0:59:08 / 1135	1:25:04 / 1103	1:59:20 / 1050
1045	51	BECHTA Damian	Biała Podlaska		POIAdidas Runners Warsaw	93 M20/156 M / 950	02:02:18	05.47	+0:51:16	0:24:46 / 1337	0:55:58 / 1143	0:59:07 / 1134	1:24:45 / 1070	1:59:34 / 1062
1046	3073	SOCIŃSKI Bartosz	Miękinia		POL	88 M30/360 M / 951	02:02:18	05.47	+0:51:17	0:23:10 / 879	0:54:10 / 949	0:57:23 / 958	1:23:46 / 993	1:58:57 / 1034
1047	2484	WTULICH Mariusz	Warszawa		POIFento Sport Team	79 M30/361 M / 952	02:02:19	05.47	+0:51:18	0:23:42 / 1033	0:54:46 / 1009	0:57:57 / 1006	1:24:01 / 1016	1:59:09 / 1043
1048	3542	SZCZEPAŃCZUK Radosław	Samborowice		POL	79 M30/362 M / 953	02:02:19	05.47	+0:51:18	0:25:13 / 1495	0:56:27 / 1206	0:59:39 / 1204	1:25:24 / 1123	1:59:16 / 1048
1049	3535	KLASSEN Tomasz	Wałbrzych		POL	89 M20/157 M / 954	02:02:19	05.47	+0:51:18	0:23:34 / 993	0:53:08 / 830	0:56:09 / 825	1:21:42 / 861	1:58:46 / 1028
1050	3424	KAGANEK Jakub	Daszewice		POL	89 M20/158 M / 955	02:02:21	05.48	+0:51:20	0:24:39 / 1308	0:56:00 / 1146	0:59:05 / 1129	1:25:30 / 1130	1:59:26 / 1057
1051	1470	BIELUŃSKI Sebastian	Wrocław		POL	77 M40/322 M / 956	02:02:24	05.48	+0:51:23	0:25:15 / 1499	0:57:11 / 1292	1:00:21 / 1278	1:26:06 / 1175	1:59:23 / 1053
1052	916	KACZKOWSKI Karol	Wrocław		POL	88 M30/363 M / 957	02:02:24	05.48	+0:51:23	0:23:04 / 863	0:53:35 / 885	0:56:42 / 887	1:22:17 / 901	1:59:10 / 1044
1053	1926	WRÓBLEWSKA-CWENAR Dorota	Wrocław		POIThe Best Family	71 K40/26 K / 96	02:02:25	05.48	+0:51:24	0:23:34 / 994	0:56:20 / 1198	0:59:43 / 1210	1:25:33 / 1133	1:59:15 / 1047
1054	3271	PIOTROWSKI Sebastian	Bielawa		POIBielawska Akademia Biegowa	85 M30/364 M / 958	02:02:25	05.48	+0:51:24	0:21:15 / 433	0:50:01 / 499	0:53:15 / 537	1:20:58 / 802	1:59:21 / 1052
1055	2899	JANCZAK Anna	Głogów		POICentrum Fizjoterapii Manufaktura Zdrowia	91 K20/25 K / 97 Sluz/30	02:02:26	05.48	+0:51:24	0:23:16 / 912	0:55:43 / 1107	0:58:58 / 1113	1:25:22 / 1120	1:59:31 / 1060
1056	2331	JANKOWSKA Magdalena	Chelmiec		POIJKs Salamandra	81 K30/46 K / 98	02:02:28	05.48	+0:51:27	0:27:07 / 2018	1:00:29 / 1680	1:03:32 / 1632	1:27:48 / 1308	1:59:37 / 1066
1057	2378	PEKALA Marcin	Świdnica		POIOne Man Run Team Swidnica	77 M40/323 M / 959	02:02:31	05.48	+0:51:29	0:22:43 / 757	0:53:23 / 855	0:56:38 / 881	1:23:58 / 1011	1:59:29 / 1059
1058	549	OŻGA Bartłomiej	Wrocław		POL	85 M30/365 M / 960	02:02:36	05.48	+0:51:35	0:23:27 / 972	0:53:50 / 910	0:56:58 / 916	1:22:57 / 936	1:59:37 / 1065
1059	2668	CIESŁAK Radosław	Długoleka		POL	66 M50/78 M / 961	02:02:37	05.48	+0:51:35	0:23:23 / 943	0:54:51 / 1017	0:58:06 / 1024	1:24:50 / 1077	1:59:43 / 1070
1060	2583	MIS Jarosław	Grodzisk		POIBiegne Z Pepe - Bo Mi Kazał.	95 M20/159 M / 962	02:02:37	05.48	+0:51:35	0:24:04 / 1123	0:55:41 / 1101	0:58:55 / 1105	1:24:51 / 1079	1:59:20 / 1051
1061	1654	GAURA Dawid	Kraków		POL	85 M30/366 M / 963 Sluz/31	02:02:43	05.49	+0:51:42	0:22:41 / 743	0:52:50 / 800	0:55:58 / 810	1:22:20 / 904	1:59:36 / 1064
1062	3169	MALEC Adam	Wałbrzych		POL	89 M20/160 M / 964 Toyo/13	02:02:45	05.49	+0:51:43	0:25:49 / 1677	0:57:49 / 1365	1:01:01 / 1357	1:26:38 / 1216	1:59:31 / 1061
1063	2857	BŁOŃSKI Dariusz	Toruń		POIRc Mlyniec Drugi	67 M50/79 M / 965	02:02:46	05.49	+0:51:45	0:23:15 / 902	0:54:32 / 987	0:57:48 / 999	1:24:12 / 1033	1:59:26 / 1056
1064	1071	DRZYMAŁA Jakub	Gostyń		POL	93 M20/161 M / 966	02:02:46	05.49	+0:51:45	0:21:29 / 480	0:55:37 / 1090	0:59:12 / 1146	1:25:14 / 1114	1:59:23 / 1054
1065	3023	OSÓBKA Jakub	Wilczyce		POIAks Politechniki Wroclawskiej	68 M50/80 M / 967	02:02:47	05.49	+0:51:45	0:23:38 / 1008	0:54:06 / 938	0:57:20 / 954	1:23:45 / 991	1:59:40 / 1068
1066	1159	SZYMCZYŹYŃ Jerzy	Opole		POIScuba Dive	68 M50/81 M / 968	02:02:47	05.49	+0:51:45	0:25:39 / 1642	0:56:52 / 1256	1:00:07 / 1252	1:25:25 / 1124	1:59:44 / 1072

(*)- Czas netto dla pierwszych 50-ciu na mecie / Nettime for first 50 on finish line

Klasyfikacja wg czasów netto (poza 50-cioma pierwszymi na mecie).

Msc Rank	Nr Bib	Nazwisko i imię Name	Miejscowość City	Kraj Nat.	Druż / Klub Team / Club	R-k Klasyfikacje YoBRanks	Czas Time	Tempo m/km	diff Net	Check points				
1067	1661	LOREK Karol	Piła		POL	68 M50/82 M / 969	02:02:48	05.49	+0:51:46	0:23:17 / 920	0:54:46 / 1008	0:57:59 / 1011	1:24:15 / 1036	1:59:38 / 1067
1068	2738	HEJDYSZ Dorota	Gdańsk		POL	84 K30/47 K / 99	02:02:49	05.49	+0:51:47	0:25:32 / 1602	0:57:17 / 1311	1:00:34 / 1307	1:26:09 / 1179	1:59:49 / 1076
1069	2423	NOWAK Wojciech	Poznań		POL	84 M30/367 M / 970	02:02:49	05.49	+0:51:48	0:26:30 / 1867	0:58:34 / 1451	1:01:57 / 1462	1:27:56 / 1318	2:00:14 / 1092
1070	2953	MYDŁOWSKI Janusz	Przemków		POL	69 M40/324 M / 971	02:02:50	05.49	+0:51:48	0:24:42 / 1323	0:56:34 / 1218	0:59:50 / 1220	1:24:57 / 1089	1:59:52 / 1080
1071	664	SIKORSKI Dariusz	Dzierżonów		POLInsert Team	81 M30/368 M / 972	02:02:54	05.49	+0:51:52	0:22:50 / 797	0:54:14 / 956	0:57:29 / 972	1:23:56 / 1007	1:59:41 / 1069
1072	384	KULAK Aleksandra	Racibórz		POIEko Okna Runners	83 K30/48 K / 100	02:02:55	05.49	+0:51:54	0:24:58 / 1404	0:57:27 / 1329	1:00:40 / 1321	1:26:43 / 1219	1:59:48 / 1075
1073	3289	CUDAK Bartosz	Lubin		POIKghm Zg Run	91 M20/162 M / 973	02:02:55	05.49	+0:51:54	0:24:19 / 1188	0:55:50 / 1120	0:59:07 / 1132	1:24:36 / 1052	1:59:24 / 1055
1074	2599	WOLSKI Adam	Boguszów-gorce		POL	90 M20/163 M / 974	02:02:56	05.49	+0:51:54	0:23:30 / 980	0:54:17 / 961	0:57:21 / 956	1:23:13 / 957	1:59:43 / 1071
1075	262	JOB Małgorzata	Nysa		POL	73 K40/27 K / 101	02:03:01	05.49	+0:51:59	0:23:42 / 1032	0:55:34 / 1084	0:58:54 / 1101	1:25:06 / 1109	1:59:46 / 1073
1076	263	JOB Marek	Nysa		POL	73 M40/325 M / 975	02:03:01	05.49	+0:51:59	0:23:41 / 1027	0:55:33 / 1083	0:58:54 / 1099	1:25:05 / 1105	1:59:46 / 1074
1077	2488	CICHONĀ Arkadiusz	Gryfów Śląski		POIUks-zsoiz Gryfów Śląski	72 M40/326 M / 976	02:03:01	05.49	+0:52:00	0:25:03 / 1445	0:57:51 / 1371	1:01:27 / 1407	1:26:49 / 1230	1:59:51 / 1079
1078	514	MOSIEWICZ Jacek	Wrocław		POIBhmw_gdynia	76 M40/327 M / 977	02:03:02	05.49	+0:52:01	0:23:57 / 1101	0:56:03 / 1157	0:59:25 / 1176	1:26:17 / 1192	1:59:52 / 1081
1079	278	KALAMARZ Krzysztof	Wawrzeńczyce		POL	74 M40/328 M / 978	02:03:03	05.49	+0:52:01	0:23:14 / 896	0:53:41 / 898	0:56:51 / 904	1:22:38 / 918	2:00:01 / 1085
1080	2731	HEJDYSZ Katarzyna	Dobrzyca		POL	81 K30/49 K / 102	02:03:03	05.49	+0:52:02	0:25:36 / 1627	0:57:18 / 1314	1:00:34 / 1306	1:26:11 / 1182	1:59:58 / 1084
1081	1794	MYNARSKI Damian	Janowice		POIltmbw Kraków	89 M20/164 M / 979	02:03:05	05.50	+0:52:03	0:21:53 / 553	0:53:32 / 879	0:56:40 / 884	1:24:26 / 1044	1:59:56 / 1083
1082	2224	WICZUK-WICZEWSKI Marcin	Poznań		POIOrange Polska	76 M40/329 M / 980	02:03:06	05.50	+0:52:04	0:24:11 / 1148	0:56:44 / 1240	0:59:48 / 1217	1:25:25 / 1125	2:00:07 / 1087
1083	825	WÓJTOWICZ Anna	Łódź		POIM. Lasota	91 K20/26 K / 103	02:03:06	05.50	+0:52:05	0:22:15 / 630	0:54:20 / 969	0:57:28 / 969	1:23:34 / 980	2:00:15 / 1095
1084	689	STACHOWIAK Adam	Zabrze		POL	76 M40/330 M / 981	02:03:06	05.50	+0:52:05	0:24:49 / 1357	0:56:12 / 1177	0:59:30 / 1191	1:25:46 / 1145	1:59:50 / 1078
1085	2375	STANIKOWSKI Mariusz	Radom		POL	81 M30/369 M / 982	02:03:07	05.50	+0:52:06	0:23:08 / 871	0:54:24 / 975	0:57:35 / 980	1:24:21 / 1041	2:00:13 / 1091
1086	2693	MAĆZKA Tomasz	Brzeg		POL	81 M30/370 M / 983	02:03:09	05.50	+0:52:08	0:25:07 / 1470	0:57:47 / 1361	1:01:01 / 1358	1:26:45 / 1222	2:00:12 / 1090
1087	94	BULUK Grzegorz	Namysłów		POI10 Wrocławski Pułk Dowodzenia	81 M30/371 M / 984	02:03:09	05.50	+0:52:08	0:19:09 / 145	0:46:20 / 225	0:49:03 / 227	1:14:54 / 416	2:00:05 / 1086
1088	266	JÓZWIAK Maciej	Poznań		POL	89 M20/165 M / 985	02:03:12	05.50	+0:52:11	0:24:29 / 1244	0:55:53 / 1128	0:59:02 / 1122	1:24:34 / 1049	1:59:35 / 1063
1089	819	WOLK Paweł	Uherce Mineralne		POL	87 M30/372 M / 986	02:03:13	05.50	+0:52:12	0:26:38 / 1897	0:58:12 / 1419	1:01:27 / 1405	1:26:53 / 1234	1:59:50 / 1077
1090	3130	WELM Grzegorz	Częstochowa		POIZabiegani Częstochowa	70 M40/331 M / 987	02:03:14	05.50	+0:52:13	0:21:57 / 567	0:55:01 / 1034	0:57:59 / 1012	1:25:04 / 1102	2:00:14 / 1093
1091	2526	JAWORSKI Krzysztof	Warszawa		POIBos Bank S.a.	70 M40/332 M / 988	02:03:15	05.50	+0:52:14	0:24:04 / 1125	0:56:45 / 1244	0:59:37 / 1201	1:25:00 / 1095	2:00:15 / 1094
1092	702	STAWCZYK Szczepan	Radomsko		POIKolarsko Biegowy Klub Sportowy Radomsko	58 M60/17 M / 989	02:03:16	05.50	+0:52:14	0:23:22 / 939	0:54:29 / 983	0:57:44 / 993	1:24:48 / 1075	2:00:26 / 1105
1093	871	SIKORA Kamil	Sosnowiec		POL	84 M30/373 M / 990	02:03:17	05.50	+0:52:16	0:23:30 / 982	0:55:09 / 1051	0:58:19 / 1041	1:24:14 / 1035	2:00:07 / 1088
1094	3301	WAGNER Mateusz	Częstochowa		POL	90 M20/166 M / 991	02:03:21	05.50	+0:52:19	0:22:59 / 834	0:54:58 / 1026	0:58:14 / 1034	1:25:22 / 1121	1:59:54 / 1082
1095	148	DUDA Krzysztof	Dzierżonów		POIBielawska Akademia Biegania	74 M40/333 M / 992	02:03:23	05.50	+0:52:21	0:22:21 / 666	0:52:47 / 795	0:55:54 / 802	1:22:41 / 925	1:59:27 / 1058
1096	1450	BRYJA Robert	Bydgoszcz		POI1966	66 M50/83 M / 993	02:03:23	05.50	+0:52:22	0:23:18 / 926	0:55:15 / 1058	0:58:34 / 1062	1:25:20 / 1118	2:00:21 / 1100
1097	1025	HOFFMAN Igor	Wałbrzych		POIExpertpro	71 M40/334 M / 994	02:03:24	05.50	+0:52:22	0:25:47 / 1672	0:58:02 / 1393	1:01:22 / 1392	1:27:09 / 1256	2:00:19 / 1098
1098	922	WRZESIŃSKI Piotr	Częstochowa		POIGappag Team	72 M40/335 M / 995	02:03:25	05.50	+0:52:23	0:24:02 / 1118	0:55:55 / 1135	0:59:10 / 1142	1:24:53 / 1082	2:00:11 / 1089
1099	2047	TROSZCZYŃSKI Sebastian	Poznań		POIOrange Polska	77 M40/336 M / 996	02:03:27	05.51	+0:52:26	0:24:43 / 1326	0:55:16 / 1060	0:58:28 / 1056	1:23:53 / 1003	2:00:28 / 1108
1100	3204	BARSKA Sandra	Dzierżonów		POIBiba Reunion	89 K20/27 K / 104	02:03:28	05.51	+0:52:27	0:25:02 / 1438	0:57:16 / 1308	1:00:35 / 1310	1:26:54 / 1235	2:00:32 / 1114
1101	396	KUZIEL Marcin	Stronie Śląskie		POIBlack Running Stronie Śląskie	85 M30/374 M / 997	02:03:29	05.51	+0:52:27	0:24:49 / 1362	0:57:36 / 1344	1:00:47 / 1337	1:27:04 / 1244	2:00:23 / 1101
1102	2848	BABSKI Tadeusz	Jelcz-laskowice		POIKb Harcownik Jelcz-laskowice	57 M60/18 M / 998	02:03:29	05.51	+0:52:27	0:22:55 / 816	0:53:37 / 892	0:56:50 / 903	1:23:31 / 975	2:00:24 / 1102
1103	304	KLATE Łukasz	Łódź		POIŁódź Kocha Sport	78 M40/337 M / 999	02:03:31	05.51	+0:52:29	0:21:11 / 424	0:52:00 / 713	0:55:03 / 718	1:22:34 / 914	2:00:25 / 1103
1104	3416	WINNICKA Olga	Szczytno		POL	88 K30/50 K / 105 Sluz/32	02:03:31	05.51	+0:52:30	0:24:12 / 1158	0:55:47 / 1112	0:59:00 / 1118	1:25:27 / 1126	2:00:16 / 1096

(*)- Czas netto dla pierwszych 50-ciu na mecie / Nettime for first 50 on finish line

Klasyfikacja wg czasów netto (poza 50-cioma pierwszymi na mecie).

Msc Rank	Nr Bib	Nazwisko i imię Name	Miejscowość City	Kraj Nat.	Druż / Klub Team / Club	R-k Klasyfikacje YoBRanks	Czas Time	Tempo m/km	diff Net	Check points				
1105	443	LĄTKOWSKA Monika	Chotomów		POIGrupa Biegowa Chtmo	75 K40/28 K / 106	02:03:32	05.51	+0:52:30	0:24:56 / 1396	0:56:38 / 1227	0:59:50 / 1219	1:26:32 / 1208	2:00:28 / 1110
1106	1216	BIDZIŃSKI Piotr	Lubin		POIRun4fun	84 M30/375 M / 1000	02:03:32	05.51	+0:52:30	0:23:51 / 1078	0:55:07 / 1044	0:58:21 / 1046	1:24:45 / 1068	2:00:20 / 1099
1107	583	PISAREK Mateusz	Wrocław		POIBioco Running Team	83 M30/376 M / 1001	02:03:33	05.51	+0:52:31	0:24:10 / 1144	0:55:44 / 1109	0:58:55 / 1104	1:25:23 / 1122	2:00:18 / 1097
1108	1613	PYTA Adam	Wałbrzych		POL---	76 M40/338 M / 1002	02:03:35	05.51	+0:52:33	0:23:48 / 1060	0:54:55 / 1022	0:58:00 / 1015	1:24:40 / 1058	2:00:29 / 1111
1109	3172	OCZERETKO Paweł	Legnica		POIOborygeni	75 M40/339 M / 1003	02:03:35	05.51	+0:52:34	0:24:26 / 1224	0:55:40 / 1098	0:58:54 / 1100	1:24:43 / 1064	2:00:26 / 1104
1110	2660	ZAKRAWACZ Szymon	Wałbrzych		POISklep Spizarnia - Zdrowa Żywność Wałbrzych (hala Targowa Bazar)	75 M40/340 M / 1004	02:03:37	05.51	+0:52:35	0:25:19 / 1529	0:57:56 / 1384	1:01:08 / 1369	1:27:23 / 1275	2:00:46 / 1124
1111	1006	ZAORSKA Justyna	Stalowa Wola		POIStalowowski Klub Biegacza	74 K40/29 K / 107 Sluz/33	02:03:37	05.51	+0:52:35	0:24:10 / 1146	0:56:41 / 1235	0:59:55 / 1228	1:26:37 / 1215	2:00:41 / 1119
1112	348	KOWALCZYK Zdzisław	Wrocław		POINowiy / Biegam Bo Lubię	57 M60/19 M / 1005	02:03:37	05.51	+0:52:36	0:24:12 / 1154	0:56:14 / 1183	0:59:23 / 1170	1:25:48 / 1149	2:00:31 / 1112
1113	584	PIWOWARSKI Kamil	Siechnice		POL	84 M30/377 M / 1006	02:03:37	05.51	+0:52:36	0:21:54 / 555	0:52:25 / 756	0:55:35 / 772	1:22:58 / 937	2:00:26 / 1106
1114	1729	PUC Adam	Białobrzegi		POIFaurecia Grójec	75 M40/341 M / 1007 Faur/12	02:03:41	05.51	+0:52:40	0:25:50 / 1685	0:58:33 / 1448	1:01:48 / 1439	1:27:32 / 1287	2:00:32 / 1113
1115	1076	PAWŁOWSKA Adriana	Świdnica		POIŚwidnicka Grupa Biegowa	78 K40/30 K / 108	02:03:42	05.51	+0:52:41	0:25:36 / 1631	0:57:31 / 1335	1:00:46 / 1334	1:27:06 / 1250	2:00:35 / 1115
1116	2464	CHODANIONEK Ernest	Zgorzelec		POIEdi Team Zgorzelec	74 M40/342 M / 1008	02:03:43	05.51	+0:52:41	0:26:26 / 1853	0:59:45 / 1595	1:03:00 / 1574	1:28:34 / 1365	2:00:49 / 1129
1117	716	SURGUĆKA Iwona	Chorzów		POIW Pogoni Za Duchem	77 K40/31 K / 109	02:03:43	05.51	+0:52:42	0:24:20 / 1200	0:56:04 / 1159	0:59:17 / 1155	1:25:52 / 1159	2:00:27 / 1107
1118	918	NOWAKOWSKI Adam	Wałbrzych		POL	74 M40/343 M / 1009	02:03:47	05.52	+0:52:45	0:24:26 / 1228	0:55:29 / 1079	0:58:35 / 1064	1:25:01 / 1098	2:00:28 / 1109
1119	1806	ZIELIŃSKA Kinga	Stare Oborzyska		POISekcja Biegacza Przy Ośrodku Kultury Fizycznej i Rekreacji W Śmiglu	73 K40/32 K / 110	02:03:47	05.52	+0:52:46	0:25:12 / 1490	0:57:11 / 1291	1:00:16 / 1269	1:26:17 / 1193	2:00:47 / 1126
1120	1409	OSTAŁOWSKI Paweł	Warszawa		POL	92 M20/167 M / 1010 Sluz/34	02:03:48	05.52	+0:52:47	0:22:46 / 779	0:51:10 / 611	0:54:07 / 610	1:22:39 / 919	2:00:39 / 1118
1121	2023	GOLDWASSER Zbigniew	Sobótka		POIKb Sobótka	66 M50/84 M / 1011	02:03:54	05.52	+0:52:52	0:25:02 / 1433	0:57:47 / 1362	1:00:59 / 1352	1:26:55 / 1236	2:01:11 / 1147
1122	1263	BEDNARCZYK Przemysław	Grudziądz		POIDajerade	83 M30/378 M / 1012	02:03:56	05.52	+0:52:55	0:23:26 / 966	0:53:29 / 871	0:56:41 / 886	1:23:18 / 963	2:00:57 / 1137
1123	355	KOZŁOWSKI Łukasz	Warszawa		POL	86 M30/379 M / 1013	02:03:56	05.52	+0:52:55	0:24:50 / 1364	0:57:02 / 1271	1:00:18 / 1273	1:26:45 / 1223	2:00:41 / 1120
1124	2603	TERLIKOWSKI Piotr	Sulechów		POITerliki /	85 M30/380 M / 1014	02:03:56	05.52	+0:52:55	0:25:01 / 1427	0:57:16 / 1309	1:00:30 / 1295	1:26:31 / 1207	2:00:54 / 1133
1125	2957	ŁUKASZEWSKI Maciej	Świętochłowice		POILecymy Durś	79 M30/381 M / 1015	02:03:57	05.52	+0:52:56	0:25:16 / 1506	0:57:36 / 1346	1:00:51 / 1342	1:27:13 / 1265	2:00:48 / 1128
1126	2886	DRAPAŁA Jarek	Aleksandrówka		POL	72 M40/344 M / 1016	02:03:59	05.52	+0:52:57	0:22:51 / 799	0:53:15 / 841	0:56:28 / 859	1:22:20 / 906	2:00:39 / 1116
1127	2602	RAU Urszula	Wolsztyn		POITerliki /	86 K30/51 K / 111	02:03:59	05.52	+0:52:57	0:25:03 / 1440	0:57:15 / 1305	1:00:34 / 1302	1:26:35 / 1209	2:00:55 / 1134
1128	2121	WALCZAK Paulina	Krotoszyn		POIKrotoszyńska Grupa Biegowa	85 K30/52 K / 112	02:04:00	05.52	+0:52:59	0:24:32 / 1266	0:56:17 / 1190	0:59:20 / 1163	1:26:07 / 1176	2:01:02 / 1140
1129	2926	MAĆKOWIAK Paweł	Wrocław		POL	84 M30/382 M / 1017	02:04:01	05.52	+0:52:59	0:25:06 / 1462	0:56:20 / 1199	0:59:27 / 1182	1:25:34 / 1134	2:00:42 / 1121
1130	3263	BĘDZIŃSKA Olga	Wrocław		POIŁagodno Team	83 K30/53 K / 113	02:04:02	05.52	+0:53:00	0:23:45 / 1045	0:55:21 / 1066	0:58:37 / 1070	1:25:03 / 1099	2:00:39 / 1117
1131	1349	BIL Grzegorz	Kęty		POITatraland	76 M40/345 M / 1018	02:04:02	05.52	+0:53:01	0:23:15 / 900	0:54:36 / 994	0:57:47 / 997	1:25:20 / 1119	2:00:47 / 1127
1132	753	TRUSZCZYŃSKI Bartłomiej	Wałbrzych		POL	76 M40/346 M / 1019	02:04:05	05.52	+0:53:04	0:23:25 / 957	0:54:03 / 935	0:57:18 / 950	1:23:56 / 1005	2:00:45 / 1123
1133	2217	BARTOSZEWSKA Justyna	Kostomłoty		POL	90 K20/28 K / 114	02:04:05	05.52	+0:53:04	0:24:30 / 1248	0:56:43 / 1237	0:59:58 / 1236	1:26:36 / 1213	2:01:13 / 1153
1134	1640	MYDLARCZYK Anna	Wolbrom		POIRun-log.com	80 K30/54 K / 115	02:04:05	05.52	+0:53:04	0:24:18 / 1184	0:57:01 / 1270	1:00:23 / 1284	1:27:03 / 1242	2:00:58 / 1138
1135	2575	NOWICKI Adam	Września		POL	88 M30/383 M / 1020	02:04:06	05.52	+0:53:04	0:24:56 / 1395	0:57:00 / 1268	1:00:16 / 1268	1:26:52 / 1233	2:01:00 / 1139
1136	1838	FIRYSIUK Tomasz	Ząbki		POIBagstarbiega	75 M40/347 M / 1021	02:04:06	05.52	+0:53:04	0:24:10 / 1145	0:56:53 / 1260	0:59:59 / 1237	1:27:15 / 1268	2:01:22 / 1157
1137	2796	MAREK Jacek	Warszawa		POL---	78 M40/348 M / 1022	02:04:06	05.52	+0:53:05	0:22:46 / 786	0:52:31 / 771	0:55:45 / 786	1:21:58 / 878	2:00:47 / 1125
1138	2393	CHARIASZ Mateusz	Warszawa		POL	95 M20/168 M / 1023	02:04:07	05.52	+0:53:05	0:23:59 / 1106	0:55:12 / 1054	0:58:25 / 1050	1:24:00 / 1014	2:00:53 / 1132
1139	1863	SPODNIEWSKI Grzegorz	Jaczkowice		POL	71 M40/349 M / 1024	02:04:07	05.53	+0:53:06	0:22:43 / 761	0:53:19 / 848	0:56:22 / 846	1:23:44 / 990	2:01:13 / 1151
1140	2208	WAWRUKIEWICZ Paweł	Przerośl		POL	87 M30/384 M / 1025	02:04:08	05.53	+0:53:06	0:21:14 / 431	0:51:31 / 658	0:54:48 / 693	1:22:56 / 935	2:00:42 / 1122

(*)- Czas netto dla pierwszych 50-ciu na mecie / Nettime for first 50 on finish line

Klasyfikacja wg czasów netto (poza 50-cioma pierwszymi na mecie).

Msc Rank	Nr Bib	Nazwisko i imię Name	Miejscowość City	Kraj Nat.	Druż / Klub Team / Club	R-k Klasyfikacje YoBRanks	Czas Time	Tempo m/km	diff Net	Check points				
1141	2296	WIELGUS Piotr	Smolec		POIArtibau	81 M30/385 M / 1026	02:04:08	05.53	+0:53:06	0:25:48 / 1675	0:57:18 / 1315	1:00:21 / 1280	1:25:49 / 1153	2:01:11 / 1148
1142	1822	SLAWEK Marcin	Kraków		POL	84 M30/386 M / 1027	02:04:12	05.53	+0:53:11	0:23:49 / 1063	0:55:01 / 1032	0:58:18 / 1039	1:25:36 / 1139	2:00:50 / 1130
1143	2362	BLOCH Albert	Stęszew		POL	88 M30/387 M / 1028	02:04:14	05.53	+0:53:12	0:21:10 / 414	0:50:09 / 511	0:53:14 / 535	1:21:06 / 817	2:00:57 / 1136
1144	2179	MATERNA Beata	Piekary Śląskie		POILecymy Durś	81 K30/55 K / 116	02:04:14	05.53	+0:53:13	0:24:58 / 1409	0:57:23 / 1325	1:00:38 / 1317	1:27:28 / 1281	2:01:09 / 1144
1145	2921	KADŁUBOWSKI Piotr	Brzeg		POIKotwica Brzeg / Kotwica Brzeg / Autogazexpert Runners Team	77 M40/350 M / 1029	02:04:14	05.53	+0:53:13	0:23:53 / 1083	0:56:41 / 1234	1:00:04 / 1247	1:26:13 / 1186	2:01:14 / 1154
1146	2430	TRELA Mariusz	Poznań		POL	77 M40/351 M / 1030	02:04:15	05.53	+0:53:13	0:24:01 / 1111	0:54:21 / 970	0:57:25 / 965	1:23:11 / 956	2:01:07 / 1142
1147	223	HYLLA Mateusz	Tarnów Opolski		POL	88 M30/388 M / 1031	02:04:16	05.53	+0:53:15	0:25:56 / 1713	0:58:54 / 1501	1:02:15 / 1497	1:28:17 / 1343	2:01:38 / 1166
1148	2943	KONTNY Bernard	Głogówek		POL	93 M20/169 M / 1032	02:04:16	05.53	+0:53:15	0:27:00 / 1990	1:00:22 / 1664	1:03:36 / 1644	1:28:13 / 1337	2:00:50 / 1131
1149	55	BERNAT Piotr	Głuszycza		POL	78 M40/352 M / 1033	02:04:20	05.53	+0:53:19	0:24:04 / 1121	0:55:43 / 1105	0:58:59 / 1114	1:25:45 / 1143	2:01:12 / 1150
1150	1956	SZELIGA Tomasz	Bytom		POL	83 M30/389 M / 1034	02:04:21	05.53	+0:53:20	0:26:01 / 1743	0:57:50 / 1369	1:01:04 / 1360	1:26:48 / 1227	2:01:11 / 1149
1151	3483	HOJKA Tomasz	Lipie		POL	76 M40/353 M / 1035	02:04:23	05.53	+0:53:22	0:20:42 / 313	0:48:55 / 410	0:51:58 / 423	1:19:36 / 712	2:01:08 / 1143
1152	1855	KUCZYŃSKA Klaudia	Sobótka		POIWataha Sobótka	95 K20/29 K / 117	02:04:24	05.53	+0:53:22	0:24:17 / 1179	0:55:21 / 1065	0:58:37 / 1069	1:26:15 / 1190	2:01:23 / 1158
1153	2435	WIŚNIEWSKI Mariusz	Dąbrowa		POL	77 M40/354 M / 1036	02:04:26	05.53	+0:53:24	0:24:13 / 1165	0:55:39 / 1095	0:58:55 / 1103	1:25:56 / 1166	2:01:10 / 1145
1154	3442	HUZAREWICZ Henryk	Radzionków		POICidry Lotajom	77 M40/355 M / 1037	02:04:30	05.54	+0:53:28	0:23:24 / 952	0:55:18 / 1064	0:58:27 / 1053	1:25:28 / 1129	2:01:27 / 1160
1155	1395	WOJDYŁA Wojciech	Grodków		POIEssity	90 M20/170 M / 1038	02:04:30	05.54	+0:53:29	0:24:07 / 1134	0:55:56 / 1140	0:59:13 / 1149	1:25:07 / 1110	2:01:05 / 1141
1156	2216	BARANOWSKI Filip	Poznań		POL	76 M40/356 M / 1039	02:04:32	05.54	+0:53:31	0:22:55 / 812	0:54:47 / 1011	0:58:01 / 1018	1:24:56 / 1087	2:01:11 / 1146
1157	864	JÓZEFIAK Paweł	Mysłaków		POL	79 M30/390 M / 1040	02:04:33	05.54	+0:53:31	0:24:43 / 1328	0:56:58 / 1266	1:00:10 / 1257	1:25:32 / 1132	2:00:56 / 1135
1158	3246	PIDANTY Grzegorz	Strzegom		POL	74 M40/357 M / 1041	02:04:33	05.54	+0:53:31	0:25:37 / 1634	0:58:08 / 1404	1:01:23 / 1396	1:28:03 / 1330	2:01:45 / 1176
1159	2813	KEMPISTY Mieczysław	Ugniewo		POL---	67 M50/85 M / 1042	02:04:37	05.54	+0:53:36	0:25:08 / 1472	0:57:47 / 1363	1:01:04 / 1361	1:27:09 / 1255	2:01:42 / 1172
1160	2335	RYBKA Dariusz	Krotoszyn		POIKp Psp Krotoszyn	69 M40/358 M / 1043	02:04:38	05.54	+0:53:37	0:23:27 / 969	0:55:48 / 1117	0:59:10 / 1143	1:25:44 / 1142	2:01:16 / 1155
1161	2323	WOJTOWICZ Mateusz	Wrocław		POITama 71	83 M30/391 M / 1044	02:04:39	05.54	+0:53:38	0:25:04 / 1454	0:55:21 / 1067	0:58:22 / 1047	1:24:31 / 1046	2:01:17 / 1156
1162	2406	MIEDZIŃSKI Dawid	Konin		POL	85 M30/392 M / 1045	02:04:40	05.54	+0:53:38	0:22:46 / 785	0:54:14 / 955	0:57:38 / 985	1:25:48 / 1150	2:01:13 / 1152
1163	1398	WOJTYRA Agnieszka	Małomice		POI0bkpanc	79 K30/56 K / 118	02:04:41	05.54	+0:53:39	0:24:14 / 1166	0:57:14 / 1300	1:00:37 / 1315	1:27:25 / 1278	2:01:41 / 1170
1164	706	STEPUCH Włodzimierz	Namysłów		POL	78 M40/359 M / 1046	02:04:41	05.54	+0:53:39	0:25:33 / 1608	0:58:16 / 1425	1:01:34 / 1423	1:27:58 / 1323	2:01:38 / 1165
1165	1821	SAMBORSKI Daniel	Opole		POIRsko Boys :)	77 M40/360 M / 1047	02:04:42	05.54	+0:53:40	0:24:36 / 1292	0:57:11 / 1293	1:00:23 / 1283	1:26:49 / 1228	2:01:33 / 1162
1166	2	DUDEK Edward	Radziechowy		POIRkb Baca Radziechowy	54 M60/20 M / 1048	02:04:43	05.54	+0:53:42	0:23:38 / 1010	0:55:32 / 1082	0:58:41 / 1080	1:25:41 / 1141	2:01:40 / 1167
1167	1152	WĘGRZYN Tomasz	Kraków		POL	77 M40/361 M / 1049	02:04:45	05.54	+0:53:43	0:24:05 / 1127	0:57:05 / 1274	1:00:17 / 1271	1:26:39 / 1217	2:01:44 / 1175
1168	1905	DZIDEK Marcin	Jaworzyna Śląska		POIMk Team	68 M50/86 M / 1050	02:04:45	05.54	+0:53:44	0:24:15 / 1172	0:56:05 / 1161	0:59:09 / 1138	1:25:51 / 1157	2:01:57 / 1181
1169	2409	STANKOWIAK Przemysław	Września		POL	88 M30/393 M / 1051	02:04:46	05.54	+0:53:45	0:25:23 / 1555	0:57:33 / 1338	1:00:53 / 1344	1:27:54 / 1315	2:01:43 / 1174
1170	474	MARTYNIUK Ryszard	Strzelce Opolskie		POIGmina Strzelce Opolskie	84 M30/394 M / 1052	02:04:47	05.54	+0:53:46	0:23:00 / 841	0:53:57 / 929	0:57:00 / 924	1:24:35 / 1050	2:02:00 / 1184
1171	1418	TORBUS Paweł	Wrocław		POL	83 M30/395 M / 1053	02:04:48	05.54	+0:53:46	0:22:09 / 609	0:53:00 / 815	0:56:15 / 835	1:23:03 / 944	2:01:33 / 1161
1172	3159	DOPIERAŁA Sławomir	lwno		POIW Drodze Do Celu	76 M40/362 M / 1054	02:04:49	05.54	+0:53:48	0:23:22 / 942	0:55:02 / 1035	0:58:15 / 1036	1:25:58 / 1168	2:01:53 / 1179
1173	2799	GLÓRA Aleksandra	Żary		POL	80 K30/57 K / 119	02:04:50	05.55	+0:53:48	0:24:14 / 1169	0:55:36 / 1086	0:58:50 / 1095	1:25:52 / 1161	2:01:42 / 1171
1174	2851	WACHOWSKA Dorota	Wrocław		POIWkb Piast Wrocław / Kb Harcownik J-I	79 K30/58 K / 120	02:04:50	05.55	+0:53:49	0:24:18 / 1183	0:58:27 / 1442	1:01:38 / 1427	1:29:13 / 1417	2:02:10 / 1191
1175	3154	ROGOZIŃSKA Beata	Wrocław		POL	80 K30/59 K / 121	02:04:51	05.55	+0:53:50	0:25:01 / 1431	0:58:19 / 1431	1:01:31 / 1419	1:27:55 / 1316	2:01:50 / 1178
1176	2184	DRZEWIECKI Przemysław	Przemków		POIAby Do Mety - Przemków	90 M20/171 M / 1055	02:04:52	05.55	+0:53:50	0:23:58 / 1104	0:54:36 / 995	0:57:45 / 996	1:24:29 / 1045	2:01:59 / 1183
1177	3410	ZĄBEK Piotr	Wrocław		POIPer Aspera Ad Astra	98 M20/172 M / 1056	02:04:55	05.55	+0:53:53	0:24:28 / 1240	0:56:18 / 1192	0:59:25 / 1175	1:25:01 / 1097	2:02:00 / 1185

(*)- Czas netto dla pierwszych 50-ciu na mecie / Nettime for first 50 on finish line

Klasyfikacja wg czasów netto (poza 50-cioma pierwszymi na mecie).

Msc Rank	Nr Bib	Nazwisko i imię Name	Miejscowość City	Kraj Nat.	Druż / Klub Team / Club	R-k Klasyfikacje YoBRanks	Czas Time	Tempo m/km	diff Net	Check points				
1178	2973	TURECKA Angelika	Raciborowice	POL		95 K20/30 K / 122	02:04:56	05.55 +0:53:55	0:25:17 / 1516	0:57:20 / 1319	1:00:42 / 1323	1:26:51 / 1232	2:01:40 / 1169	
1179	1328	KISIECKI Marcin	Wroclaw	POL	POIGrafstar	81 M30/396 M / 1057	02:04:57	05.55 +0:53:56	0:22:41 / 749	0:53:34 / 883	0:56:48 / 898	1:24:10 / 1027	2:01:42 / 1173	
1180	1123	BRYNIARSKI Bartosz	Jelenia Góra	POL	POIBigsystem Crew	79 M30/397 M / 1058	02:04:58	05.55 +0:53:57	0:25:24 / 1558	0:57:42 / 1355	1:01:00 / 1355	1:27:07 / 1251	2:01:36 / 1164	
1181	1005	BLASZKIEWICZ Tomasz	Walbrzych	POL	POITemppo Walbrzych	75 M40/363 M / 1059	02:04:58	05.55 +0:53:57	0:22:46 / 780	0:53:06 / 826	0:56:12 / 829	1:23:29 / 972	2:01:35 / 1163	
1182	1408	JASIŃSKA Edyta	Wroclaw	POL		77 K40/33 K / 123	02:05:02	05.55 +0:54:00	0:24:32 / 1265	0:57:21 / 1323	1:00:37 / 1316	1:27:05 / 1248	2:01:49 / 1177	
1183	2188	HEWCZUK Katarzyna	Wroclaw	POL	POIPro-run Wroclaw	86 K30/60 K / 124	02:05:02	05.55 +0:54:00	0:25:36 / 1628	0:58:46 / 1477	1:01:57 / 1460	1:28:33 / 1361	2:02:05 / 1186	
1184	2428	RYMAROWICZ Maciej	Walbrzych	POL		83 M30/398 M / 1060	02:05:02	05.55 +0:54:01	0:22:18 / 649	0:53:21 / 852	0:56:44 / 891	1:24:31 / 1047	2:02:10 / 1193	
1185	2659	KOCIK Bartomiej	Krosno	POL	POIKoźmin Biega	82 M30/399 M / 1061	02:05:03	05.55 +0:54:01	0:24:49 / 1360	0:57:07 / 1281	1:01:12 / 1372	1:27:35 / 1291	2:01:56 / 1180	
1186	534	NOWOWIEJSKI Jakub	Poznan	POL		92 M20/173 M / 1062	02:05:03	05.55 +0:54:02	0:23:04 / 861	0:53:20 / 849	0:56:30 / 861	1:23:31 / 974	2:01:26 / 1159	
1187	1358	PYTLIŃSKI Krzysztof	Elblag	POL		71 M40/364 M / 1063	02:05:05	05.55 +0:54:03	0:23:44 / 1040	0:54:46 / 1006	0:57:59 / 1013	1:25:31 / 1131	2:01:40 / 1168	
1188	3373	BŁOŃSKI Marek	Kłodzko	POL		81 M30/400 M / 1064	02:05:05	05.55 +0:54:04	0:25:35 / 1625	0:57:41 / 1354	1:00:43 / 1324	1:27:12 / 1260	2:01:58 / 1182	
1189	203	GRACZYK Sebastian	Boguszów-gorce	POL	POIGrupa Biegowa Dzikowiec	79 M30/401 M / 1065	02:05:08	05.55 +0:54:06	0:23:40 / 1017	0:55:04 / 1039	0:58:18 / 1040	1:25:50 / 1155	2:02:06 / 1187	
1190	3039	KIJAŃSKI Sławomir	Ostrów Wlkp	POL		70 M40/365 M / 1066	02:05:10	05.56 +0:54:09	0:24:33 / 1268	0:57:30 / 1334	1:00:43 / 1325	1:27:46 / 1303	2:02:22 / 1209	
1191	1049	ŚWIĘCICKI Albert	Wroclaw	POL		96 M20/174 M / 1067	02:05:10	05.56 +0:54:09	0:22:15 / 633	0:54:22 / 973	0:57:29 / 971	1:23:04 / 948	2:02:12 / 1195	
1192	2455	BUKOWSKI Damian	Witaszyce	POL		76 M40/366 M / 1068	02:05:14	05.56 +0:54:13	0:24:55 / 1392	0:57:43 / 1358	1:01:06 / 1368	1:27:59 / 1324	2:02:08 / 1189	
1193	632	ROTMAN Mateusz	Walbrzych	POL	POITemppo Walbrzych	80 M30/402 M / 1069	02:05:15	05.56 +0:54:13	0:24:46 / 1342	0:56:52 / 1259	1:00:04 / 1246	1:26:13 / 1185	2:02:12 / 1196	
1194	951	CIEŚLA Patryk	Świdnica	POL	POIDekoracja Runners	89 M20/175 M / 1070	02:05:15	05.56 +0:54:13	0:25:52 / 1690	0:58:11 / 1415	1:01:29 / 1412	1:27:02 / 1239	2:02:23 / 1210	
1195	3048	LIPKA Przemysław	Walbrzych	POL	POILipka Team	92 M20/176 M / 1071	02:05:16	05.56 +0:54:14	0:24:14 / 1170	0:55:53 / 1129	0:59:06 / 1131	1:26:14 / 1189	2:02:19 / 1206	
1196	2086	WÓJCIAK Artur	Kąty Wrocławskie	POL	POIWojciakteam	74 M40/367 M / 1072	02:05:19	05.56 +0:54:18	0:23:40 / 1018	0:55:25 / 1071	0:58:37 / 1072	1:25:11 / 1113	2:02:14 / 1201	
1197	2236	PACIOREK Marcin	Wojslaw	POL	POIAmator	82 M30/403 M / 1073	02:05:19	05.56 +0:54:18	0:24:50 / 1367	0:56:17 / 1189	0:59:27 / 1184	1:26:12 / 1183	2:02:12 / 1198	
1198	2309	MOŹWIŁO Marek	Nowa Ruda	POL	POIUks Ludwikowice	47 M70/5 M / 1074	02:05:20	05.56 +0:54:18	0:24:20 / 1199	0:56:14 / 1184	0:59:23 / 1172	1:26:01 / 1171	2:02:16 / 1202	
1199	2381	BRODOWSKI Tomasz	Międzyborów	POL		79 M30/404 M / 1075	02:05:21	05.56 +0:54:20	0:24:52 / 1377	0:56:33 / 1214	0:59:50 / 1221	1:25:46 / 1147	2:02:14 / 1200	
1200	1499	WIŚNIEWSKI Rafał	Bielawa	POL	POIBielawska Akademia Biegania	80 M30/405 M / 1076	02:05:22	05.56 +0:54:21	0:22:26 / 682	0:55:25 / 1069	0:58:36 / 1067	1:26:46 / 1224	2:02:18 / 1204	
1201	3137	BATÓG Józefa	Olawa	POL		76 K40/34 K / 125	02:05:23	05.56 +0:54:22	0:23:52 / 1081	0:55:25 / 1070	0:58:40 / 1078	1:26:35 / 1210	2:02:18 / 1205	
1202	1523	DZIEKAŃSKA Marta	Będzin	POL	POIW Pogoni Za Duchem	76 K40/35 K / 126	02:05:24	05.56 +0:54:23	0:24:28 / 1243	0:56:46 / 1247	1:00:08 / 1253	1:27:04 / 1243	2:02:10 / 1192	
1203	1330	PODHAJSKA Agata	Wroclaw	POL		74 K40/36 K / 127	02:05:25	05.56 +0:54:24	0:24:01 / 1114	0:56:09 / 1169	0:59:29 / 1189	1:26:10 / 1180	2:02:20 / 1208	
1204	2485	LUSZCZYK Andrzej	Jasieniec	POL	POIlorel	81 M30/406 M / 1077	02:05:29	05.56 +0:54:27	0:24:28 / 1239	0:57:20 / 1320	1:00:41 / 1322	1:28:38 / 1370	2:02:41 / 1220	
1205	449	LUBIK Renata	Kielczów	POL	POIPro-run Wroclaw	70 K40/37 K / 128	02:05:29	05.56 +0:54:28	0:24:38 / 1303	0:57:58 / 1387	1:01:20 / 1389	1:27:48 / 1305	2:02:17 / 1203	
1206	1126	SZCZYGIEL Anna	Bytom	POL		78 K40/38 K / 129	02:05:30	05.56 +0:54:28	0:24:50 / 1371	0:57:21 / 1322	1:00:39 / 1318	1:27:42 / 1299	2:02:25 / 1212	
1207	625	ROKOSZ Tomasz	Żukowice	POL		68 M50/87 M / 1078	02:05:30	05.56 +0:54:29	0:24:33 / 1269	0:55:06 / 1042	0:58:19 / 1042	1:25:05 / 1107	2:02:10 / 1190	
1208	2756	SPUREK Piotr	Walbrzych	POL	POInsk Runs	78 M40/368 M / 1079	02:05:30	05.56 +0:54:29	0:21:05 / 400	0:52:10 / 729	0:55:24 / 756	1:24:43 / 1063	2:02:12 / 1197	
1209	1464	BEDNAREK Adam	Karniowice	POL		56 M60/21 M / 1080	02:05:33	05.57 +0:54:32	0:25:10 / 1484	0:57:42 / 1356	1:00:56 / 1348	1:26:25 / 1201	2:02:25 / 1213	
1210	3173	EKIERT Andrzej	Kalisz	POL		91 M20/177 M / 1081	02:05:34	05.57 +0:54:32	0:26:24 / 1841	0:58:44 / 1474	1:02:17 / 1502	1:28:41 / 1374	2:02:06 / 1188	
1211	2644	CABAN Rafał	Oleśnica	POL	POIUks Ludwikowice	75 M40/369 M / 1082	02:05:37	05.57 +0:54:35	0:24:34 / 1278	0:56:14 / 1185	0:59:27 / 1183	1:25:05 / 1106	2:02:24 / 1211	
1212	2122	MALCZEWSKI Arkadiusz	Środa Śląska	POL		77 M40/370 M / 1083	02:05:39	05.57 +0:54:38	0:23:39 / 1013	0:56:13 / 1182	0:59:28 / 1187	1:26:31 / 1206	2:02:46 / 1222	
1213	3195	STĘPIEŃ Krzysztof	Toruń	POL		74 M40/371 M / 1084	02:05:40	05.57 +0:54:39	0:20:15 / 246	0:48:03 / 345	0:50:57 / 349	1:19:21 / 699	2:02:11 / 1194	
1214	2556	SKRZYPIŃSKI Arkadiusz	Leszno	POL	POIPsi Patrol	78 M40/372 M / 1085	02:05:41	05.57 +0:54:40	0:24:11 / 1151	0:55:44 / 1108	0:59:02 / 1124	1:25:56 / 1167	2:02:50 / 1229	
1215	1045	ODWAŻNY Magdalena	Stronie Śląskie	POL		79 K30/61 K / 130	02:05:42	05.57 +0:54:41	0:23:23 / 948	0:56:27 / 1205	0:59:42 / 1208	1:28:24 / 1352	2:03:02 / 1236	

(*)- Czas netto dla pierwszych 50-ciu na mecie / Nettime for first 50 on finish line

Klasyfikacja wg czasów netto (poza 50-cioma pierwszymi na mecie).

Msc Rank	Nr Bib	Nazwisko i imię Name	Miejscowość City	Kraj Nat.	Druż / Klub Team / Club	R-k Klasyfikacje YoBRanks	Czas Time	Tempo m/km	diff Net	Check points				
1216	3432	KUŚNIERZ Przemysław	Wrocław		POL	81 M30/407 M / 1086	02:05:44	05.57	+0:54:42	0:23:49 / 1064	0:55:23 / 1068	0:58:36 / 1068	1:24:51 / 1078	2:02:38 / 1216
1217	629	ROSZAK Henryk	Gniezno		POLKlub Biegacza Kompania Piwowarska	68 M50/88 M / 1087	02:05:45	05.57	+0:54:44	0:23:33 / 990	0:55:09 / 1050	0:58:25 / 1051	1:26:26 / 1202	2:02:20 / 1207
1218	3313	GORYŚ Marcin	Legnica		POL	82 M30/408 M / 1088	02:05:49	05.57	+0:54:47	0:23:57 / 1099	0:55:58 / 1141	0:59:11 / 1144	1:26:09 / 1178	2:02:39 / 1217
1219	2124	WESOŁOWSKI Maciej	Wrocław		POL	70 M40/373 M / 1089	02:05:50	05.57	+0:54:48	0:24:22 / 1206	0:56:38 / 1228	0:59:56 / 1231	1:26:22 / 1200	2:02:39 / 1218
1220	2925	KOCIK Maciej	Tarnów		POL	84 M30/409 M / 1090	02:05:52	05.57	+0:54:50	0:27:12 / 2042	1:00:31 / 1685	1:03:49 / 1663	1:30:00 / 1472	2:02:42 / 1221
1221	2203	SIONKIEWICZ Tomasz	Wrocław		POIPro-run Wrocław	77 M40/374 M / 1091	02:05:54	05.58	+0:54:53	0:24:25 / 1222	0:57:16 / 1306	1:00:34 / 1304	1:26:59 / 1237	2:02:38 / 1215
1222	3065	GREBER Nikola	Turek		POLlipka Team	92 K20/31 K / 131	02:05:56	05.58	+0:54:54	0:24:13 / 1160	0:55:51 / 1124	0:59:01 / 1119	1:26:12 / 1184	2:02:51 / 1230
1223	2007	JURECZKO Joanna	Bytom		POILecymy Durś	91 K20/32 K / 132	02:05:56	05.58	+0:54:54	0:25:08 / 1471	0:58:10 / 1409	1:01:20 / 1385	1:27:50 / 1310	2:03:00 / 1234
1224	686	SREBRZYŃSKI Robert	Piaseczno		POL	71 M40/375 M / 1092	02:05:56	05.58	+0:54:55	0:24:50 / 1373	0:56:40 / 1231	0:59:52 / 1223	1:25:55 / 1165	2:02:46 / 1223
1225	1091	SZYMAŃSKA Monika	Kraków		POL	77 K40/39 K / 133	02:05:57	05.58	+0:54:55	0:23:14 / 897	0:56:08 / 1163	0:59:13 / 1148	1:25:50 / 1154	2:02:32 / 1214
1226	1986	REPCZYŃSKI Tomasz	Bydgoszcz		POL	90 M20/178 M / 1093	02:05:57	05.58	+0:54:56	0:26:27 / 1856	0:58:46 / 1478	1:01:59 / 1463	1:28:48 / 1385	2:02:47 / 1225
1227	2334	ORR Jack	Warszawa		POL	88 M30/410 M / 1094	02:05:59	05.58	+0:54:58	0:23:50 / 1067	0:53:48 / 906	0:56:56 / 912	1:23:41 / 989	2:02:40 / 1219
1228	1362	MUCHA Wojciech	Kroczyce		POL	91 M20/179 M / 1095	02:06:00	05.58	+0:54:58	0:24:13 / 1163	0:55:37 / 1089	0:58:57 / 1110	1:25:27 / 1128	2:02:46 / 1224
1229	2719	BIELECKA Patrycja	Żyrardów		POIJanusze Triathlonu	92 K20/33 K / 134	02:06:01	05.58	+0:54:59	0:24:35 / 1287	0:57:00 / 1269	1:00:11 / 1260	1:26:20 / 1198	2:02:52 / 1231
1230	1344	MUCHA Piotr	Kroczyce		POL	94 M20/180 M / 1096	02:06:01	05.58	+0:55:00	0:24:16 / 1177	0:55:39 / 1093	0:58:56 / 1107	1:24:59 / 1093	2:02:50 / 1227
1231	1862	DAJCZMAN Paweł	Wałbrzych		POITemppo Wałbrzych	77 M40/376 M / 1097	02:06:02	05.58	+0:55:00	0:24:47 / 1348	0:56:46 / 1248	1:00:03 / 1243	1:28:01 / 1327	2:03:28 / 1259
1232	3128	KILIAN Sebastian	Wałbrzych		POISowie Team	76 M40/377 M / 1098	02:06:03	05.58	+0:55:01	0:24:50 / 1363	0:57:08 / 1285	1:00:17 / 1272	1:27:33 / 1288	2:02:50 / 1228
1233	3079	WÓJCIK Adrian	Wrocław		POIInsert Team	74 M40/378 M / 1099	02:06:03	05.58	+0:55:01	0:23:35 / 997	0:56:39 / 1230	1:00:01 / 1240	1:27:04 / 1245	2:02:57 / 1232
1234	270	KACZMAREK Łukasz	Katowice		POL	76 M40/379 M / 1100	02:06:03	05.58	+0:55:01	0:26:03 / 1754	0:58:43 / 1470	1:02:02 / 1471	1:29:23 / 1428	2:03:01 / 1235
1235	2744	PISKORSKI Radosław	Kraków		POL	90 M20/181 M / 1101	02:06:11	05.58	+0:55:09	0:25:54 / 1705	0:58:34 / 1455	1:01:50 / 1444	1:27:56 / 1319	2:03:24 / 1254
1236	3021	DOMINIAK Arkadiusz	Opalenica		POL	79 M30/411 M / 1102	02:06:12	05.58	+0:55:10	0:24:30 / 1249	0:56:15 / 1186	0:59:20 / 1165	1:26:48 / 1225	2:03:16 / 1247
1237	2112	SZCZEPANIAK Przemysław	Wałbrzych		POL	82 M30/412 M / 1103	02:06:14	05.59	+0:55:13	0:25:56 / 1716	0:58:11 / 1414	1:01:32 / 1420	1:28:19 / 1345	2:02:48 / 1226
1238	2141	STACHOWICZ Adrian	Chojnów		POL	80 M30/413 M / 1104	02:06:14	05.59	+0:55:13	0:25:34 / 1620	0:58:01 / 1392	1:01:31 / 1418	1:28:06 / 1333	2:03:03 / 1238
1239	568	PIASECKI Bartosz	Poznań		POINight Runners	86 M30/414 M / 1105	02:06:15	05.59	+0:55:13	0:24:23 / 1212	0:57:07 / 1279	1:00:13 / 1264	1:27:24 / 1277	2:03:06 / 1240
1240	70	BOGUĆKA Milena	Gniezno		POIDrink Team	90 K20/34 K / 135	02:06:15	05.59	+0:55:14	0:25:32 / 1603	0:58:44 / 1475	1:02:01 / 1468	1:29:09 / 1413	2:03:20 / 1250
1241	1232	KURAL Łukasz	Wrocław		POIPolmerun	89 M20/182 M / 1106	02:06:16	05.59	+0:55:15	0:24:31 / 1259	0:56:09 / 1166	0:59:23 / 1169	1:25:03 / 1101	2:02:13 / 1199
1242	2301	WYDRA Mariusz	Stare Babice		POL	72 M40/380 M / 1107	02:06:17	05.59	+0:55:15	0:24:46 / 1338	0:58:18 / 1428	1:01:32 / 1421	1:26:19 / 1197	2:03:05 / 1239
1243	97	BURSY Betina	Przyszwice		POL	87 K30/62 K / 136	02:06:17	05.59	+0:55:15	0:23:23 / 947	0:55:51 / 1125	0:59:24 / 1173	1:28:04 / 1331	2:03:09 / 1241
1244	1846	PRZESTALSKI Kornel	Wrocław		POIAc Polanka	80 M30/415 M / 1108	02:06:18	05.59	+0:55:16	0:24:56 / 1394	0:57:35 / 1342	1:00:55 / 1347	1:27:35 / 1292	2:03:18 / 1249
1245	2118	ŻEROMSKA Kamila	Boguszów-gorce		POIGrupa Biegowa Dzikowiec	88 K30/63 K / 137	02:06:18	05.59	+0:55:16	0:23:56 / 1094	0:55:42 / 1102	0:58:57 / 1112	1:26:19 / 1196	2:03:11 / 1242
1246	698	STARZYK Ewa	Tarnów		POL	78 K40/40 K / 138	02:06:19	05.59	+0:55:18	0:25:04 / 1451	0:57:34 / 1340	1:00:49 / 1341	1:27:34 / 1289	2:03:13 / 1243
1247	2364	DAŃCZAK Dariusz	Legnica		POL	80 M30/416 M / 1109	02:06:21	05.59	+0:55:19	0:26:46 / 1929	1:00:32 / 1686	1:03:46 / 1661	1:29:50 / 1460	2:03:15 / 1246
1248	2032	RUDYK Adam	Wałbrzych		POL	73 M40/381 M / 1110	02:06:23	05.59	+0:55:22	0:26:40 / 1904	1:02:46 / 1919	1:05:46 / 1870	1:30:58 / 1527	2:03:26 / 1257
1249	2061	BURTOWY Piotr	Gdynia		POIAdva / Z Bieganiem Mi Do Twarzy	88 M30/417 M / 1111	02:06:24	05.59	+0:55:22	0:27:00 / 1991	1:00:29 / 1682	1:03:32 / 1630	1:29:38 / 1446	2:02:57 / 1233
1250	1593	GOŁĘBIEWSKI Michał	Żagań		POIReferee Sagan	81 M30/418 M / 1112	02:06:27	05.59	+0:55:25	0:23:28 / 974	0:53:50 / 909	0:57:01 / 926	1:23:53 / 1001	2:03:26 / 1256
1251	1567	FORYŚ Paweł	Świdnica		POL	79 M30/419 M / 1113	02:06:28	05.59	+0:55:26	0:22:03 / 591	0:54:32 / 988	0:57:41 / 988	1:26:13 / 1187	2:03:24 / 1253
1252	1704	PASTUCHA Katarzyna	Krapkowice		POICross Krapkowice	93 K20/35 K / 139	02:06:29	05.59	+0:55:27	0:25:07 / 1468	0:56:50 / 1251	1:00:01 / 1241	1:26:21 / 1199	2:03:28 / 1260
1253	2000	MATYS Marek	Białystok		POL	67 M50/89 M / 1114	02:06:29	05.59	+0:55:27	0:25:53 / 1703	0:58:58 / 1510	1:02:33 / 1523	1:28:16 / 1341	2:03:13 / 1244

(*)- Czas netto dla pierwszych 50-ciu na mecie / Nettime for first 50 on finish line

Klasyfikacja wg czasów netto (poza 50-cioma pierwszymi na mecie).

Msc Rank	Nr Bib	Nazwisko i imię Name	Miejscowość City	Kraj Nat.	Druż / Klub Team / Club	R-k Klasyfikacje YoBRanks	Czas Time	Tempo m/km	diff Net	Check points				
1254	3358	SIWIASZCZYK Tomasz	Poznań		POL	75 M40/382 M / 1115	02:06:32	05.59	+0:55:30	0:24:50 / 1374	0:56:29 / 1210	0:59:54 / 1226	1:26:29 / 1205	2:03:16 / 1248
1255	340	KORYCIŃSKA Izabela	Kraków		POL	87 K30/64 K / 140	02:06:34	05.59	+0:55:33	0:24:37 / 1297	0:58:06 / 1401	1:01:24 / 1400	1:28:24 / 1353	2:03:43 / 1271
1256	2838	SZUBERT Wojciech	Wrocław		POLWrocław Marathon Team	78 M40/383 M / 1116	02:06:35	06.00	+0:55:33	0:24:30 / 1251	0:57:15 / 1304	1:00:31 / 1296	1:28:46 / 1382	2:03:49 / 1274
1257	469	MAŃCZAK Bartłomiej	Świdnica		POLŚwidnicka Grupa Biegowa	79 M30/420 M / 1117	02:06:35	06.00	+0:55:34	0:23:37 / 1003	0:56:01 / 1153	0:59:23 / 1171	1:26:59 / 1238	2:03:30 / 1263
1258	1849	PIERZCHNIAK Tomasz	Jelenia Góra		POL	75 M40/384 M / 1118	02:06:38	06.00	+0:55:36	0:25:43 / 1656	0:56:19 / 1194	0:59:31 / 1195	1:25:48 / 1148	2:03:22 / 1251
1259	1720	MUSZYŃSKI Andrzej	Wysoka		POL	74 M40/385 M / 1119	02:06:38	06.00	+0:55:37	0:22:45 / 778	0:55:12 / 1053	0:58:33 / 1061	1:26:03 / 1172	2:03:02 / 1237
1260	564	PENDZICH Małgorzata	Racibórz		POL	79 K30/65 K / 141	02:06:38	06.00	+0:55:37	0:26:33 / 1874	0:59:16 / 1540	1:02:32 / 1522	1:28:55 / 1396	2:03:36 / 1268
1261	2478	KANIA Rafał	Piła		POIMenard Polska	83 M30/421 M / 1120	02:06:44	06.00	+0:55:43	0:23:44 / 1037	0:55:36 / 1087	0:58:41 / 1081	1:25:00 / 1096	2:03:14 / 1245
1262	49	BASIŃSKI Krzysztof	Olawa		POLOlawska Grupa Biegowa	74 M40/386 M / 1121	02:06:46	06.00	+0:55:45	0:24:32 / 1262	0:56:30 / 1212	0:59:50 / 1218	1:27:13 / 1264	2:03:36 / 1267
1263	65	BIRLET Paweł	Krosno Koło		POL	83 M30/422 M / 1122	02:06:47	06.00	+0:55:45	0:21:41 / 513	0:52:32 / 773	0:55:38 / 778	1:23:46 / 994	2:03:35 / 1265
1264	3317	ZASŁONA Marek	Latchorzew		POIMedicover Runners	87 M30/423 M / 1123	02:06:48	06.00	+0:55:47	0:24:33 / 1271	0:56:11 / 1174	0:59:28 / 1186	1:25:36 / 1138	2:03:41 / 1270
1265	1078	KLAMKA Rafał	Opole		POIRajsport Active	83 M30/424 M / 1124	02:06:52	06.00	+0:55:50	0:22:39 / 734	0:53:45 / 901	0:57:04 / 930	1:25:18 / 1115	2:03:27 / 1258
1266	1066	SOWIŃSKI Jarosław	Tulce		POLOleszak Tim Tulce	63 M50/90 M / 1125	02:06:53	06.00	+0:55:51	0:23:44 / 1038	0:55:39 / 1094	0:58:48 / 1089	1:25:51 / 1156	2:03:24 / 1255
1267	1067	SZTENDEREWICZ Renata	Włocławek		POL	82 K30/66 K / 142	02:06:53	06.00	+0:55:51	0:23:45 / 1049	0:55:41 / 1099	0:58:50 / 1092	1:25:52 / 1160	2:03:23 / 1252
1268	869	SZYMCZAK Bartłomiej	Żary		POIParkrun Żary	86 M30/425 M / 1126	02:06:53	06.00	+0:55:51	0:25:23 / 1554	0:58:49 / 1489	1:02:10 / 1480	1:28:49 / 1387	2:03:28 / 1261
1269	109	CHORAŻY Łukasz	Oleśnica		POLCała Oleśnica Biega	84 M30/426 M / 1127	02:06:53	06.00	+0:55:51	0:23:42 / 1030	0:56:45 / 1243	1:00:09 / 1255	1:27:05 / 1249	2:03:39 / 1269
1270	2075	OLEJNIK Sebastian	Wieluń		POL	80 M30/427 M / 1128	02:06:54	06.00	+0:55:52	0:23:51 / 1076	0:57:54 / 1378	1:01:19 / 1383	1:28:51 / 1391	2:04:07 / 1286
1271	712	STRZELCZYK Robert	Wrocław		POL	81 M30/428 M / 1129	02:06:56	06.01	+0:55:54	0:25:17 / 1517	0:56:40 / 1232	0:59:55 / 1227	1:26:09 / 1177	2:03:34 / 1264
1272	430	LIPIŃSKA Jagoda	Poznań		POLWkurw_team	84 K30/67 K / 143	02:06:57	06.01	+0:55:56	0:26:45 / 1923	1:00:15 / 1647	1:03:39 / 1649	1:29:41 / 1450	2:03:56 / 1275
1273	1224	WŁODARCZYK Krystian	Wałbrzych		POLGrupa Biegowa Tristone Wałbrzych	85 M30/429 M / 1130	02:06:58	06.01	+0:55:56	0:24:31 / 1258	0:56:12 / 1180	0:59:26 / 1177	1:27:17 / 1270	2:04:14 / 1292
1274	2017	HAJDUK Marcin	Szczawno Zdrój		POLWawrzynteam/biegiem Po Marzenia	73 M40/387 M / 1131	02:06:58	06.01	+0:55:57	0:25:57 / 1718	0:57:40 / 1351	1:00:44 / 1330	1:27:53 / 1314	2:04:12 / 1290
1275	2503	CZARNECKI Grzegorz	Gryfów Śląski		POLZabiegana Gryfolandia	69 M40/388 M / 1132	02:06:59	06.01	+0:55:57	0:25:03 / 1443	0:58:12 / 1418	1:01:28 / 1410	1:27:23 / 1274	2:03:29 / 1262
1276	1677	STASIEWSKI Piotr	Gajków		POL	73 M40/389 M / 1133	02:07:00	06.01	+0:55:58	0:24:12 / 1153	0:56:37 / 1224	0:59:56 / 1230	1:26:49 / 1231	2:03:46 / 1272
1277	2701	PROĆ Wojciech	Chrzanów		POL	82 M30/430 M / 1134	02:07:01	06.01	+0:56:00	0:23:20 / 932	0:54:34 / 992	0:57:51 / 1002	1:26:36 / 1214	2:03:58 / 1278
1278	1440	PROKOP Ryszard	Zaborów		POLDziki Zaborów	68 M50/91 M / 1135	02:07:02	06.01	+0:56:00	0:25:38 / 1640	0:59:08 / 1527	1:02:31 / 1521	1:29:22 / 1426	2:03:35 / 1266
1279	3177	SAMCZUK Grzegorz	Szczawno Zdrój		POLGaleria Victoria	73 M40/390 M / 1136	02:07:02	06.01	+0:56:01	0:22:41 / 750	0:55:08 / 1047	0:58:37 / 1071	1:26:48 / 1226	2:03:47 / 1273
1280	2483	CHUDIO Marcin	Warszawa		POL	89 M20/183 M / 1137	02:07:03	06.01	+0:56:01	0:22:30 / 695	0:56:12 / 1179	0:59:18 / 1157	1:27:11 / 1259	2:04:00 / 1282
1281	1897	SIERPIŃSKI Michał	Pabianice		POL	84 M30/431 M / 1138	02:07:10	06.01	+0:56:09	0:23:12 / 892	0:54:09 / 948	0:57:12 / 946	1:24:25 / 1043	2:04:06 / 1284
1282	1168	MAJKA Dariusz	Swinoujście		POLSwinoujście	82 M30/432 M / 1139	02:07:11	06.01	+0:56:09	0:23:44 / 1039	0:56:19 / 1195	0:59:52 / 1224	1:27:03 / 1241	2:04:14 / 1293
1283	2085	KUCZMA Jakub	Siechnice		POL	74 M40/391 M / 1140	02:07:14	06.01	+0:56:12	0:22:59 / 837	0:53:42 / 899	0:56:53 / 906	1:25:34 / 1137	2:04:07 / 1287
1284	506	MITRO Katarzyna	Kamienna Góra		POLKamiennogórska Grupa Biegowa	78 K40/41 K / 144	02:07:15	06.01	+0:56:13	0:24:40 / 1311	0:56:33 / 1215	0:59:38 / 1202	1:27:20 / 1271	2:04:09 / 1288
1285	2554	CZARNKOWSKA Anna	Mieczewo		POIMamy-biegamy	86 K30/68 K / 145	02:07:15	06.01	+0:56:14	0:24:27 / 1234	0:57:16 / 1307	1:00:32 / 1299	1:27:48 / 1306	2:03:59 / 1279
1286	479	MATCZAK Maciej	Odolanów		POL	85 M30/433 M / 1141	02:07:18	06.02	+0:56:16	0:24:54 / 1382	0:58:20 / 1432	1:01:31 / 1417	1:27:24 / 1276	2:04:01 / 1283
1287	3385	SAFIN Stanisław	Chojnow		POL	79 M30/434 M / 1142	02:07:20	06.02	+0:56:18	0:20:40 / 309	0:53:10 / 832	0:56:20 / 845	1:24:40 / 1057	2:03:59 / 1281
1288	924	ZIAJA Agnieszka	Koszęcin		POL	80 K30/69 K / 146	02:07:21	06.02	+0:56:20	0:24:27 / 1238	0:56:17 / 1191	0:59:41 / 1206	1:27:05 / 1246	2:03:59 / 1280
1289	315	KNOP Stefan	Opoczno		POINiesamowici Oni	92 M20/184 M / 1143	02:07:22	06.02	+0:56:20	0:23:47 / 1054	0:55:56 / 1139	0:59:11 / 1145	1:26:35 / 1211	2:04:10 / 1289
1290	1384	RUSIŁOWICZ Andrzej	Warszawa		POISales&more Running Team	76 M40/392 M / 1144	02:07:25	06.02	+0:56:23	0:24:19 / 1192	0:57:12 / 1294	1:00:29 / 1293	1:27:51 / 1313	2:03:56 / 1276
1291	2708	HUTNIK Bartosz	Lubomierz		POLAmber	77 M40/393 M / 1145	02:07:25	06.02	+0:56:24	0:26:24 / 1838	1:00:10 / 1642	1:03:27 / 1623	1:29:53 / 1462	2:04:14 / 1291

(*)- Czas netto dla pierwszych 50-ci na mecie / Nettime for first 50 on finish line

Klasyfikacja wg czasów netto (poza 50-cioma pierwszymi na mecie).

Msc Rank	Nr Bib	Nazwisko i imię Name	Miejscowość City	Kraj Nat.	Druż / Klub Team / Club	R-k Klasyfikacje YoBRanks	Czas Time	Tempo m/km	diff Net	Check points				
1292	119	CIUPA Wojciech	Puławy		POIMultimedia Runners Puławy	76 M40/394 M / 1146	02:07:26	06.02	+0:56:24	0:26:52 / 1958	1:00:28 / 1677	1:03:39 / 1648	1:30:01 / 1476	2:04:16 / 1296
1293	1101	KUK Daniel	Wrocław		POIAircom Automotive	89 M20/185 M / 1147	02:07:27	06.02	+0:56:26	0:25:38 / 1636	0:56:53 / 1262	1:00:00 / 1239	1:25:58 / 1169	2:04:26 / 1306
1294	3201	JURASZ Zygmunt	Zgorzelec		POIAmator	45 M70/6 M / 1148	02:07:27	06.02	+0:56:26	0:26:06 / 1765	0:59:45 / 1596	1:03:05 / 1589	1:29:47 / 1454	2:04:07 / 1285
1295	1998	MIKLAS Bartosz	Dobroszyce		POIDobroszyce	92 M20/186 M / 1149	02:07:28	06.02	+0:56:27	0:24:50 / 1365	0:56:11 / 1175	0:59:32 / 1196	1:26:18 / 1195	2:04:33 / 1309
1296	732	SZYDŁOWSKI Wiesław	Żarów		POIDekoracja Runners	65 M50/92 M / 1150	02:07:30	06.02	+0:56:28	0:25:51 / 1687	0:59:05 / 1519	1:02:19 / 1505	1:29:45 / 1451	2:04:25 / 1302
1297	1029	ŁAGOŃSKI Marcel	Marcinowice		POIExpertpro	90 M20/187 M / 1151	02:07:30	06.02	+0:56:29	0:23:17 / 917	0:53:12 / 835	0:56:13 / 831	1:24:04 / 1021	2:03:58 / 1277
1298	718	SZAFRAN Adrian	Libiąż		POIWyznawcy Bronka Libiąż	84 M30/435 M / 1152	02:07:33	06.02	+0:56:32	0:26:20 / 1814	0:58:25 / 1439	1:01:41 / 1429	1:28:29 / 1357	2:04:15 / 1295
1299	3149	MISZCZUK Rafał	Łochów		POIŁochów	77 M40/395 M / 1153	02:07:35	06.02	+0:56:33	0:21:31 / 485	0:51:10 / 613	0:54:21 / 641	1:19:38 / 714	2:04:26 / 1305
1300	47	BARDO Joanna	Kraków		POL	88 K30/70 K / 147	02:07:38	06.03	+0:56:37	0:25:46 / 1668	0:59:10 / 1532	1:02:33 / 1525	1:29:25 / 1432	2:04:25 / 1304
1301	1727	CYGOŃ Krzysztof	Bytom		POIWKurw_team	84 M30/436 M / 1154	02:07:42	06.03	+0:56:40	0:26:37 / 1891	0:58:59 / 1514	1:02:19 / 1504	1:28:46 / 1381	2:04:40 / 1314
1302	1444	KOWALSKI Hubert	Warszawa		POL	93 M20/188 M / 1155	02:07:42	06.03	+0:56:41	0:24:51 / 1375	0:58:15 / 1423	1:01:37 / 1426	1:29:06 / 1410	2:04:23 / 1301
1303	3008	RADOSZ Marcin	Przywory		POIEurovent Athletics Opole	80 M30/437 M / 1156	02:07:42	06.03	+0:56:41	0:23:03 / 850	0:54:30 / 984	0:57:40 / 987	1:25:49 / 1152	2:04:15 / 1294
1304	993	WOLF Adam	Bielawa		POIBielawska Akademia Biegania	77 M40/396 M / 1157	02:07:43	06.03	+0:56:42	0:22:52 / 802	0:53:54 / 924	0:57:10 / 939	1:24:34 / 1048	2:04:18 / 1297
1305	3478	GALICKI Robert	Bobolice		POL	76 M40/397 M / 1158	02:07:45	06.03	+0:56:43	0:25:17 / 1519	0:59:15 / 1538	1:02:40 / 1538	1:30:03 / 1480	2:04:32 / 1308
1306	2702	SURDYK Maria	Solec Wlkp		POISniki-motors	91 K20/36 K / 148	02:07:46	06.03	+0:56:45	0:25:14 / 1497	0:57:55 / 1380	1:01:21 / 1390	1:28:31 / 1358	2:04:45 / 1318
1307	2166	NIEZGÓDKA Przemysław	Wrocław		POINight Runners Wrocław	84 M30/438 M / 1159	02:07:46	06.03	+0:56:45	0:22:43 / 764	0:55:06 / 1043	0:58:31 / 1059	1:27:28 / 1280	2:05:02 / 1334
1308	3261	WÓJCIK Daria	Radom		POILeśnik	90 K20/37 K / 149	02:07:47	06.03	+0:56:45	0:24:59 / 1415	0:57:15 / 1303	1:00:40 / 1319	1:28:51 / 1390	2:04:35 / 1310
1309	3508	MŁODZIENIAK Krzysztof	Wałbrzych		POL	61 M50/93 M / 1160	02:07:48	06.03	+0:56:47	0:24:13 / 1161	0:56:24 / 1202	0:59:43 / 1209	1:27:30 / 1282	2:04:19 / 1298
1310	3116	BIAŁOŃ Dawid	Świebodzice		POINie Dotyczy	82 M30/439 M / 1161	02:07:49	06.03	+0:56:47	0:25:22 / 1545	0:59:07 / 1525	1:02:24 / 1516	1:29:20 / 1424	2:04:40 / 1316
1311	3237	ZADOROŻNY Zdzisław	Zgorzelec		POIEdi Team	53 M65/9 M / 1162	02:07:49	06.03	+0:56:47	0:27:09 / 2026	1:00:33 / 1688	1:03:53 / 1673	1:31:17 / 1548	2:04:29 / 1307
1312	1217	GRABOWSKI Andrzej	Radomsko		POIAktywni Kamieńsk	82 M30/440 M / 1163	02:07:50	06.03	+0:56:48	0:23:33 / 989	0:54:39 / 1000	0:57:51 / 1003	1:24:52 / 1081	2:04:20 / 1299
1313	1181	PAWŁOWSKA Aneta	Wałcz		POL	75 K40/42 K / 150	02:07:50	06.03	+0:56:49	0:25:31 / 1595	0:59:13 / 1535	1:02:37 / 1532	1:29:04 / 1405	2:04:22 / 1300
1314	343	KOSIOREK Leszek	Przemków		POIAby Do Mety - Przemków	83 M30/441 M / 1164	02:07:50	06.03	+0:56:49	0:25:59 / 1734	0:58:52 / 1495	1:02:12 / 1490	1:29:19 / 1423	2:04:51 / 1321
1315	524	NIEDLICH Anna	Tanowo		POIKsw Team Police	80 K30/71 K / 151	02:07:52	06.03	+0:56:50	0:25:42 / 1653	0:58:27 / 1441	1:01:49 / 1443	1:29:09 / 1414	2:04:39 / 1313
1316	1737	LANGOSZ Grzegorz	Knurów		POL	70 M40/398 M / 1165	02:07:52	06.03	+0:56:51	0:25:47 / 1670	0:57:56 / 1382	1:01:24 / 1398	1:28:01 / 1326	2:04:51 / 1322
1317	1182	PAWŁOWSKI Rafał	Wałcz		POL	74 M40/399 M / 1166	02:07:52	06.03	+0:56:51	0:25:33 / 1606	0:59:14 / 1536	1:02:39 / 1535	1:29:06 / 1407	2:04:25 / 1303
1318	1622	SZCZEPAŃSKI Adam	Świebodzice		POL	91 M20/189 M / 1167	02:07:53	06.03	+0:56:52	0:24:41 / 1315	0:55:29 / 1080	0:58:35 / 1065	1:27:10 / 1258	2:05:01 / 1332
1319	2979	BANAŚ Michał	Wrocław		POIEnd	76 M40/400 M / 1168	02:07:54	06.03	+0:56:52	0:24:36 / 1294	0:56:04 / 1158	0:59:20 / 1164	1:26:36 / 1212	2:04:50 / 1320
1320	3516	GROMAŁA Tomasz	Gluszyca		POL	78 M40/401 M / 1169	02:07:55	06.03	+0:56:53	0:24:23 / 1211	0:56:20 / 1196	0:59:30 / 1192	1:27:12 / 1261	2:04:40 / 1317
1321	56	BETKA Magdalena	Odolanów		POL	82 K30/72 K / 152	02:07:55	06.03	+0:56:54	0:25:20 / 1535	0:58:37 / 1462	1:01:55 / 1455	1:29:59 / 1471	2:04:56 / 1326
1322	1719	ŁYSY Andrzej	Siemianowice		POL	71 M40/402 M / 1170	02:08:00	06.04	+0:56:58	0:22:47 / 789	0:54:58 / 1024	0:58:21 / 1045	1:26:44 / 1221	2:04:36 / 1311
1323	2100	WAŚCIŃSKI Roman	Golaszyn		POIPędzi - Para	70 M40/403 M / 1171	02:08:00	06.04	+0:56:59	0:25:28 / 1582	0:58:10 / 1411	1:01:27 / 1408	1:28:54 / 1395	2:04:59 / 1329
1324	1712	MIAŻEK Adrian	Otyń		POINowosolska Grupa Biegowa	85 M30/442 M / 1172	02:08:04	06.04	+0:57:02	0:26:01 / 1741	0:57:25 / 1328	1:00:48 / 1340	1:28:02 / 1329	2:04:55 / 1324
1325	197	GÓRAL Małgorzata	Strzelce Opolskie		POIGmina Strzelce Opolskie	87 K30/73 K / 153	02:08:08	06.04	+0:57:06	0:25:15 / 1501	0:58:53 / 1498	1:02:08 / 1476	1:28:44 / 1378	2:05:08 / 1339
1326	310	KŁOSOWSKA Dominika	Wałbrzych		POIBiegaj-zapobiegaj	82 K30/74 K / 154	02:08:09	06.04	+0:57:07	0:24:55 / 1393	0:58:12 / 1420	1:01:31 / 1416	1:28:43 / 1376	2:04:48 / 1319
1327	3278	OLEJNICZAK Krzysztof	Gostyń		POIAgrozi Ziółkowo	67 M50/94 M / 1173	02:08:10	06.04	+0:57:09	0:24:26 / 1227	0:57:55 / 1379	1:01:08 / 1370	1:28:18 / 1344	2:05:01 / 1333
1328	3409	RYCHARSKA Olga	Płock		POL	83 K30/75 K / 155	02:08:10	06.04	+0:57:09	0:25:02 / 1437	0:57:48 / 1364	1:01:15 / 1377	1:28:28 / 1355	2:04:38 / 1312
1329	1492	GÓRNIACZYK Agnieszka	Mieroszów		POIGrupa Biegowa Mieroszów	83 K30/76 K / 156	02:08:11	06.04	+0:57:09	0:24:12 / 1155	0:55:43 / 1104	0:59:03 / 1125	1:26:14 / 1188	2:04:55 / 1325

(*)- Czas netto dla pierwszych 50-ciu na mecie / Nettime for first 50 on finish line

Klasyfikacja wg czasów netto (poza 50-cioma pierwszymi na mecie).

Msc Rank	Nr Bib	Nazwisko i imię Name	Miejscowość City	Kraj Nat.	Druż / Klub Team / Club	R-k Klasyfikacje YoBRanks	Czas Time	Tempo m/km	diff Net	Check points				
1330	653	SCHUBERT Monika	Świdnica	POL		84 K30/77 K / 157	02:08:15	06.04	+0:57:13	0:23:51 / 1077	0:57:15 / 1302	1:00:34 / 1305	1:27:23 / 1272	2:05:10 / 1341
1331	3529	PIETRUSZKA Wojciech	Wałbrzych	POL	POIBiegaj-zapobiegaj	70 M40/404 M / 1174	02:08:16	06.04	+0:57:14	0:24:24 / 1218	0:56:16 / 1187	0:59:27 / 1178	1:25:53 / 1162	2:05:03 / 1335
1332	980	MATYSIAK Karol	Poznań	POL	POIDrużyna Szpiku/oldschool Hooligans W Biegu	74 M40/405 M / 1175	02:08:16	06.04	+0:57:15	0:27:24 / 2103	1:01:29 / 1785	1:04:56 / 1767	1:31:50 / 1596	2:05:28 / 1357
1333	3488	MAZUR Katarzyna	Świdnica	POL	POIŚwidnicka Grupa Biegowa	91 K20/38 K / 158	02:08:17	06.04	+0:57:15	0:23:57 / 1098	0:57:18 / 1313	1:00:44 / 1329	1:28:48 / 1386	2:05:12 / 1342
1334	134	DĄBROWSKA Halina	Świdnica	POL	POIŚwidnicka Grupa Biegowa	83 K30/78 K / 159	02:08:18	06.04	+0:57:17	0:24:41 / 1317	0:57:50 / 1370	1:01:18 / 1382	1:28:46 / 1380	2:05:00 / 1331
1335	2753	KORCZYŃSKI Łukasz	Świdnica	POL	POIBiegowa Pogorzała	80 M30/443 M / 1176	02:08:19	06.04	+0:57:18	0:26:21 / 1821	0:58:33 / 1449	1:01:48 / 1437	1:28:21 / 1347	2:04:52 / 1323
1336	3283	WOŁOZYŃSKI Piotr	Kietrz	POL	POIKs Gryf Kietrz	70 M40/406 M / 1177	02:08:20	06.04	+0:57:18	0:23:59 / 1107	0:57:18 / 1317	1:00:46 / 1335	1:28:34 / 1363	2:04:57 / 1327
1337	2991	PREISS Grzegorz	Wrocław	POL	POINight Runners Wrocław	76 M40/407 M / 1178	02:08:20	06.04	+0:57:18	0:24:20 / 1196	0:55:53 / 1130	0:59:19 / 1161	1:28:05 / 1332	2:05:17 / 1346
1338	2812	ZAWODNIK ANONIMOWY		POL	POI Wabco Runners	M40/408 M / 1179	02:08:21	06.05	+0:57:19	0:25:27 / 1571	0:58:30 / 1445	1:01:51 / 1449	1:28:56 / 1397	2:05:07 / 1338
1339	2143	GOŁOS Jerzy	Lubin	POL		57 M60/22 M / 1180	02:08:21	06.05	+0:57:19	0:25:31 / 1597	0:58:07 / 1402	1:01:21 / 1391	1:28:29 / 1356	2:05:05 / 1336
1340	565	PERNAL Matylda	Kraków	POL		77 K40/43 K / 160	02:08:21	06.05	+0:57:19	0:25:18 / 1524	0:58:48 / 1485	1:02:22 / 1512	1:29:58 / 1468	2:04:58 / 1328
1341	1406	SKOWRON Tomasz	Świdnica	POL	POIŚwidnicka Grupa Biegowa	62 M50/95 M / 1181	02:08:21	06.05	+0:57:19	0:25:52 / 1694	0:59:09 / 1530	1:02:00 / 1467	1:28:52 / 1392	2:05:17 / 1347
1342	459	MAJŁOWSKA Irena	Gorzów Wlkp.	POL	POIKs.team Baryła Gorzów Wlkp.	53 K65/2 K / 161	02:08:23	06.05	+0:57:22	0:24:17 / 1178	0:56:50 / 1253	1:00:06 / 1248	1:27:09 / 1254	2:05:00 / 1330
1343	214	HAŁAS Marek	Wrocław	POL	POIPro-run Wrocław	69 M40/409 M / 1182	02:08:24	06.05	+0:57:22	0:24:11 / 1149	0:57:36 / 1345	1:00:59 / 1353	1:30:59 / 1529	2:05:16 / 1344
1344	1681	SZWAGIERCZAK Przemysław	Rudki	POL		80 M30/444 M / 1183	02:08:26	06.05	+0:57:24	0:25:26 / 1569	0:59:06 / 1522	1:02:36 / 1531	1:30:45 / 1508	2:05:24 / 1352
1345	1562	CIEPŁA Monika	Sobótka	POL		92 K20/39 K / 162	02:08:27	06.05	+0:57:25	0:24:24 / 1214	0:59:23 / 1554	1:03:01 / 1575	1:30:00 / 1475	2:05:19 / 1348
1346	284	KANIA Tomasz	Kamienna Góra	POL	POIKamiennogórska Grupa Biegowa /	80 M30/445 M / 1184	02:08:27	06.05	+0:57:26	0:24:33 / 1274	0:56:51 / 1254	1:00:07 / 1251	1:27:15 / 1269	2:05:06 / 1337
1347	2961	KIELCZYŃSKA-CHRZAŚCZ Olga	Szczawno-zdrój	POL	POISzczawnorun	70 K40/44 K / 163	Sluz/35 02:08:27	06.05	+0:57:26	0:24:30 / 1252	0:58:57 / 1506	1:02:10 / 1482	1:29:59 / 1470	2:05:32 / 1365
1348	2237	URBAŃSKI Rafał	Wałbrzych	POL	POIZespół Szkół Nr 5 / Zespół Szkół Nr 5	71 M40/410 M / 1185	02:08:31	06.05	+0:57:29	0:23:30 / 984	0:56:07 / 1162	0:59:21 / 1166	1:27:23 / 1273	2:05:16 / 1345
1349	1245	JACHIM Piotr	Rudawa	POL	Wałbrzych	80 M30/446 M / 1186	02:08:32	06.05	+0:57:31	0:24:30 / 1253	0:57:38 / 1348	1:00:58 / 1351	1:27:38 / 1295	2:05:15 / 1343
1350	401	KWIATKOWSKA Dominika	Miękinia	POL		97 K20/40 K / 164	02:08:34	06.05	+0:57:32	0:26:10 / 1778	0:59:36 / 1583	1:03:03 / 1584	1:30:25 / 1494	2:05:21 / 1350
1351	1714	KRASICKI Jarosław	Legnica	POL	POIKb Lew Legnica	72 M40/411 M / 1187	02:08:37	06.05	+0:57:36	0:25:19 / 1528	0:58:02 / 1394	1:01:20 / 1388	1:27:58 / 1322	2:05:27 / 1354
1352	835	ZBOŃKOWSKA Dorota	Wałbrzych	POL		83 K30/79 K / 165	02:08:37	06.05	+0:57:36	0:24:49 / 1361	0:58:00 / 1390	1:01:14 / 1375	1:28:23 / 1348	2:05:31 / 1362
1353	1319	MAKOWSKI Dariusz	Zielona Góra	POL	POIBohar Palety Runners	77 M40/412 M / 1188	02:08:38	06.05	+0:57:36	0:27:10 / 2032	0:59:31 / 1571	1:02:49 / 1552	1:29:49 / 1457	2:05:27 / 1355
1354	936	KOWALCZYK Jarosław	Wałbrzych	POL	POIBiegiem Po Marzenia	76 M40/413 M / 1189	02:08:38	06.05	+0:57:36	0:24:49 / 1358	0:58:00 / 1389	1:01:14 / 1373	1:28:23 / 1349	2:05:30 / 1361
1355	796	WITKOWSKA Katarzyna	Głogów	POL		74 K40/45 K / 166	02:08:38	06.05	+0:57:37	0:24:06 / 1130	0:55:50 / 1122	0:59:02 / 1123	1:27:13 / 1266	2:05:29 / 1358
1356	1261	JÓZEFOWICZ Edyta	Kościan	POL		74 K40/46 K / 167	02:08:39	06.05	+0:57:37	0:24:44 / 1330	0:59:26 / 1561	1:02:46 / 1545	1:29:03 / 1404	2:05:20 / 1349
1357	2045	CIERPKA Grzegorz	Piastów	POL		71 M40/414 M / 1190	02:08:40	06.05	+0:57:39	0:24:14 / 1167	0:56:55 / 1263	1:00:01 / 1242	1:29:46 / 1453	2:05:24 / 1353
1358	2269	ZABIEGLIŃSKI Łukasz	Rybnik	POL	POIZabiegani	84 M30/447 M / 1191	02:08:42	06.06	+0:57:40	0:25:49 / 1679	0:58:52 / 1496	1:02:13 / 1492	1:29:47 / 1455	2:05:45 / 1375
1359	2057	ZABIEGLIŃSKI Andrzej	Jastrzębie-zdrój	POL	POIKb Mosir Jastrzębie Zdrój	82 M30/448 M / 1192	02:08:43	06.06	+0:57:42	0:25:52 / 1691	0:58:55 / 1504	1:02:16 / 1500	1:29:50 / 1461	2:05:47 / 1379
1360	742	TABACZKA Piotr	Tarnowo Podgórne	POL	POITarnowo Podgórne Biega	75 M40/415 M / 1193	Sluz/36 02:08:44	06.06	+0:57:43	0:24:02 / 1117	0:58:43 / 1472	1:01:47 / 1436	1:28:32 / 1359	2:05:36 / 1367
1361	1686	KWIATKOWSKA Katarzyna	Marki	POL		82 K30/80 K / 168	02:08:44	06.06	+0:57:43	0:25:09 / 1478	0:58:37 / 1461	1:02:04 / 1473	1:29:05 / 1406	2:05:33 / 1366
1362	981	KAZMIERCZAK Marcin	Poznań	POL	POIOldschool Hooligans W Biegu	76 M40/416 M / 1194	02:08:46	06.06	+0:57:44	0:27:27 / 2111	1:01:36 / 1798	1:05:00 / 1782	1:31:52 / 1601	2:05:40 / 1369
1363	606	PUSZKARSKI Radosław	Marki	POL	POIMarkowo Biegacze	77 M40/417 M / 1195	02:08:48	06.06	+0:57:47	0:23:22 / 941	0:55:06 / 1041	0:58:24 / 1049	1:26:27 / 1203	2:05:38 / 1368
1364	1784	MAŁECKA Joanna	Jelenia Góra	POL	POIZabiegani.com.pl	88 K30/81 K / 169	Sluz/37 02:08:49	06.06	+0:57:47	0:23:16 / 907	0:57:20 / 1321	1:00:54 / 1345	1:29:40 / 1448	2:05:45 / 1376
1365	121	CUKROWSKI Andrzej	Złotoryja	POL	POIZłotoryja	75 M40/418 M / 1196	02:08:49	06.06	+0:57:47	0:22:47 / 790	0:55:48 / 1119	0:59:08 / 1136	1:26:49 / 1229	2:05:31 / 1363
1366	562	PAWŁOWSKI Sylwester	Zabrze	POL		77 M40/419 M / 1197	02:08:50	06.06	+0:57:49	0:25:58 / 1728	0:58:37 / 1460	1:02:01 / 1470	1:29:21 / 1425	2:05:44 / 1372

(*)- Czas netto dla pierwszych 50-ci na mecie / Nettime for first 50 on finish line

Klasyfikacja wg czasów netto (poza 50-cioma pierwszymi na mecie).

Msc Rank	Nr Bib	Nazwisko i imię Name	Miejscowość City	Kraj Nat.	Druż / Klub Team / Club	R-k Klasyfikacje YoBRanks	Czas Time	Tempo m/km	diff Net	Check points				
1367	900	KAPA Patrycja	Bieganiń		POLK.s. Maraton Ostrów Wielkopolski	93 K20/41 K / 170	02:08:51	06.06	+0:57:50	0:24:34 / 1280	0:58:34 / 1453	1:01:47 / 1435	1:28:33 / 1362	2:05:47 / 1377
1368	218	HAĆCEL Adam	Kępno		POLKs Leniwiec	64 M50/96 M / 1198	02:08:51	06.06	+0:57:50	0:24:42 / 1324	0:57:08 / 1286	1:00:22 / 1281	1:28:38 / 1371	2:05:53 / 1383
1369	2253	KUBIENIEC Grzegorz	Grodków		POL	77 M40/420 M / 1199	02:08:52	06.06	+0:57:50	0:29:14 / 2396	1:01:38 / 1803	1:05:03 / 1790	1:32:51 / 1663	2:05:51 / 1381
1370	994	ZĄB Radosław	Wrocław		POL	80 M30/449 M / 1200	02:08:52	06.06	+0:57:51	0:24:06 / 1129	0:58:10 / 1410	1:01:23 / 1394	1:29:45 / 1452	2:05:52 / 1382
1371	1419	POPIEL Adriana	Gliwice		POL	80 K30/82 K / 171	02:08:53	06.06	+0:57:51	0:25:58 / 1726	0:58:39 / 1464	1:02:09 / 1479	1:29:25 / 1431	2:05:31 / 1364
1372	276	KALMARCZYK Piotr	Ostrów		POLKs Fabryka Biegania Ostrów Wielkopolski	78 M40/421 M / 1201	02:08:54	06.06	+0:57:52	0:24:31 / 1257	0:57:09 / 1289	1:00:22 / 1282	1:27:40 / 1298	2:05:44 / 1373
1373	876	BOROŃ Michał	Świebodzice		POLTempo Wałbrzych	86 M30/450 M / 1202	02:08:55	06.06	+0:57:53	0:24:41 / 1314	0:56:47 / 1249	1:00:11 / 1258	1:27:31 / 1285	2:05:10 / 1340
1374	2662	MADZIŃSKI Bartosz	Poznań		POL	94 M20/190 M / 1203	02:08:55	06.06	+0:57:53	0:24:33 / 1272	0:57:07 / 1280	1:00:33 / 1300	1:27:46 / 1302	2:05:27 / 1356
1375	2443	KRAJEWSKA Monika	Lodz		POLAfofarm Active Team	86 K30/83 K / 172	02:08:57	06.06	+0:57:55	0:25:32 / 1600	0:59:59 / 1620	1:03:27 / 1622	1:31:00 / 1530	2:05:53 / 1385
1376	3418	RAS Agnieszka	Krakow		POLWalczce	76 K40/47 K / 173	02:08:58	06.06	+0:57:56	0:27:14 / 2053	1:02:25 / 1888	1:06:05 / 1894	1:32:21 / 1632	2:05:53 / 1384
1377	360	KRAWIEC Wojciech	Staniszów		POL	77 M40/422 M / 1204	02:08:59	06.06	+0:57:57	0:24:45 / 1336	0:57:44 / 1359	1:01:01 / 1356	1:28:43 / 1375	2:05:41 / 1371
1378	1099	NEHRING Jarosław	Leszno		POLJw 1517 1ldplot	71 M40/423 M / 1205	02:09:00	06.06	+0:57:58	0:22:35 / 719	0:52:48 / 796	0:56:00 / 812	1:22:59 / 938	2:05:30 / 1359
1379	2663	SKRZYŃSKI Filip	Łubowo		POL	94 M20/191 M / 1206	02:09:01	06.06	+0:57:59	0:24:34 / 1281	0:57:09 / 1290	1:00:36 / 1313	1:27:48 / 1307	2:05:30 / 1360
1380	2447	URBANOWICZ Wojciech	Bielawa		POL	93 M20/192 M / 1207	02:09:04	06.07	+0:58:02	0:26:52 / 1956	0:59:05 / 1520	1:02:20 / 1507	1:28:17 / 1342	2:05:24 / 1351
1381	3244	KRÓL-PIDANTY Marzena	Strzegom		POL	75 K40/48 K / 174	02:09:05	06.07	+0:58:04	0:25:34 / 1615	0:58:57 / 1507	1:02:20 / 1508	1:29:30 / 1435	2:05:47 / 1378
1382	1287	GORCZYCA Krzysztof	Wrocław		POLWago Running Team	82 M30/451 M / 1208	02:09:07	06.07	+0:58:06	0:23:09 / 875	0:54:47 / 1012	0:58:00 / 1017	1:25:27 / 1127	2:06:09 / 1397
1383	2844	POSPIECH Michał	Leszno		POLajdak Team	90 M20/193 M / 1209	02:09:08	06.07	+0:58:06	0:25:51 / 1688	1:00:07 / 1634	1:03:34 / 1639	1:32:01 / 1609	2:06:15 / 1405
1384	1487	MAJEWSKI Daniel	Wałbrzych		POLStyrani	91 M20/194 M / 1210	02:09:08	06.07	+0:58:06	0:24:48 / 1354	0:57:35 / 1343	1:00:45 / 1331	1:29:49 / 1458	2:06:18 / 1407
1385	2889	GRĘDA Józef	Syców		POLOlimpiacyow	46 M70/7 M / 1211	02:09:11	06.07	+0:58:09	0:24:31 / 1260	0:57:52 / 1373	1:01:04 / 1362	1:28:32 / 1360	2:05:41 / 1370
1386	1541	TCHOROWSKI Daniel	Wałbrzych		POLDrawel Team	75 M40/424 M / 1212	02:09:12	06.07	+0:58:11	0:25:06 / 1464	0:56:57 / 1264	1:00:10 / 1256	1:27:39 / 1297	2:06:16 / 1406
1387	810	WOJTKOWIAK Kamilla	Mieścisko		POLWww.kamilasuknie.pl	73 K40/49 K / 175	02:09:13	06.07	+0:58:12	0:25:18 / 1525	0:58:53 / 1499	1:02:18 / 1503	1:29:56 / 1465	2:05:59 / 1388
1388	3290	PANCIO Anna	Wałbrzych		POLBiegaj-zapobiegaj	76 K40/50 K / 176	02:09:13	06.07	+0:58:12	0:24:39 / 1305	0:57:14 / 1297	1:00:36 / 1312	1:28:00 / 1325	2:05:49 / 1380
1389	2804	WOŹNIAK Paweł	Wschowa		POLDąbrowski Team	80 M30/452 M / 1213	02:09:14	06.07	+0:58:12	0:24:18 / 1182	0:58:04 / 1398	1:01:16 / 1378	1:28:34 / 1364	2:06:05 / 1392
1390	1901	KOSZEWSKI Wojciech	Nidzica		POLNidzica Biega	70 M40/425 M / 1214	02:09:14	06.07	+0:58:13	0:24:23 / 1210	0:58:00 / 1391	1:01:20 / 1387	1:28:52 / 1394	2:06:02 / 1390
1391	3234	SUPERSON Magdalena	Wrocław		POL	84 K30/84 K / 177	02:09:19	06.07	+0:58:18	0:24:49 / 1359	0:58:13 / 1421	1:01:36 / 1425	1:29:12 / 1415	2:06:06 / 1394
1392	1815	ŚWIDERSKI Dariusz	Warszawa		POLPolypharm	69 M40/426 M / 1215	02:09:20	06.07	+0:58:19	0:23:45 / 1044	0:55:55 / 1136	0:59:08 / 1137	1:27:39 / 1296	2:05:54 / 1386
1393	3287	CHOBOT Marcin	Chocianów		POLKghm Zg Run	80 M30/453 M / 1216	02:09:22	06.07	+0:58:20	0:24:17 / 1180	0:56:33 / 1216	0:59:45 / 1212	1:27:27 / 1279	2:05:45 / 1374
1394	1011	PŁOCIŃSKI Łukasz	Wałbrzych		POLExpertpro	81 M30/454 M / 1217	02:09:23	06.07	+0:58:22	0:25:10 / 1482	0:57:40 / 1350	1:00:56 / 1349	1:30:12 / 1487	2:06:32 / 1413
1395	2656	ŁUKASZYK Maciej	Poznań		POL	83 M30/455 M / 1218	02:09:24	06.08	+0:58:22	0:27:24 / 2101	1:01:10 / 1748	1:04:37 / 1742	1:31:41 / 1579	2:06:20 / 1408
1396	2238	CHMIELEWSKI Tomasz	Kalisz		POLTrawa Team	74 M40/427 M / 1219	02:09:24	06.08	+0:58:23	0:25:49 / 1678	0:59:22 / 1551	1:02:35 / 1528	1:29:59 / 1469	2:06:14 / 1403
1397	1480	ORDYNIAC Sławomir	Świdnica		POLKb Leroy Merlin	95 M20/195 M / 1220	02:09:24	06.08	+0:58:23	0:21:01 / 381	0:50:00 / 494	0:53:05 / 515	1:20:21 / 761	2:04:40 / 1315
1398	190	GOCYLA Dariusz	Poznań		POLDarzybórunner-ska	66 M50/97 M / 1221	02:09:25	06.08	+0:58:23	0:25:05 / 1458	0:59:32 / 1576	1:02:52 / 1564	1:29:33 / 1441	2:05:58 / 1387
1399	1914	HETMAŃSKI Filip	Kudowa Zdrój		POLKudowscy Miłośnicy Biegania	78 M40/428 M / 1222	02:09:25	06.08	+0:58:23	0:23:48 / 1062	0:56:09 / 1170	0:59:30 / 1194	1:28:24 / 1354	2:06:01 / 1389
1400	597	PRZYBYLSKI Jarosław	Posada		POLGabinet Stomatologiczny Joanna Przybylska	75 M40/429 M / 1223	02:09:26	06.08	+0:58:24	0:26:54 / 1961	1:01:33 / 1789	1:04:40 / 1749	1:32:22 / 1634	2:06:40 / 1421
1401	405	KWIATKOWSKI Tomasz	Kalisz		POLPatyczaki	85 M30/456 M / 1224	02:09:26	06.08	+0:58:25	0:24:59 / 1419	0:57:49 / 1368	1:00:59 / 1354	1:27:56 / 1317	2:06:06 / 1395
1402	1556	KŁOS Kamil	Warszawa		POL	93 M20/196 M / 1225	02:09:27	06.08	+0:58:26	0:25:23 / 1548	0:56:44 / 1241	1:00:07 / 1249	1:28:07 / 1334	2:06:11 / 1398
1403	976	TRUSZKOWSKI Sławomir	Świdnica		POLŚwidniczka	59 M50/98 M / 1226	02:09:28	06.08	+0:58:26	0:24:38 / 1298	0:58:10 / 1412	1:01:34 / 1424	1:29:15 / 1421	2:06:20 / 1409
1404	411	LASKOWSKI Dariusz	Kraków		POLNiepolomice Biegają	67 M50/99 M / 1227	02:09:31	06.08	+0:58:30	0:24:53 / 1380	0:58:08 / 1403	1:01:22 / 1393	1:29:01 / 1401	2:06:35 / 1415

(*)- Czas netto dla pierwszych 50-ciu na mecie / Nettime for first 50 on finish line

Klasyfikacja wg czasów netto (poza 50-cioma pierwszymi na mecie).

Msc Rank	Nr Bib	Nazwisko i imię Name	Miejscowość City	Kraj Nat.	Druż / Klub Team / Club	R-k Klasyfikacje YoBRanks	Czas Time	Tempo m/km	diff Net	Check points				
1405	850	ZIMNY Grzegorz	Oleśnica		POICała Oleśnica Biega	81 M30/457 M / 1228	02:09:33	06.08	+0:58:31	0:24:52 / 1378	0:57:27 / 1330	1:00:33 / 1301	1:27:56 / 1320	2:06:45 / 1425
1406	960	MIŚ Bogusław	Biała		POINiezrzeszony	65 M50/100 M / 1229	02:09:34	06.08	+0:58:33	0:23:24 / 951	0:56:39 / 1229	1:00:11 / 1259	1:29:16 / 1422	2:06:03 / 1391
1407	3339	PODGÓRSKI Tomasz	Oleśnica		POIKpog Team	80 M30/458 M / 1230	02:09:36	06.08	+0:58:34	0:26:20 / 1813	0:59:31 / 1573	1:02:49 / 1550	1:30:16 / 1491	2:06:47 / 1427
1408	1189	GRABOWSKI Andrzej	Słupno		POIBo Jak Nie My To Kto .)	76 M40/430 M / 1231	02:09:37	06.08	+0:58:36	0:25:34 / 1619	0:59:16 / 1541	1:02:33 / 1524	1:29:49 / 1456	2:06:38 / 1418
1409	556	PASEK Wojciech	Gluszyca		POIWojsko Polskie	87 M30/459 M / 1232 Sluz/39	02:09:39	06.08	+0:58:37	0:23:37 / 1006	0:56:37 / 1225	0:59:51 / 1222	1:28:50 / 1389	2:06:38 / 1419
1410	754	TRZECIAK Anna	Kolobrzeg		POIKolobrzeg Biega	71 K40/51 K / 178	02:09:39	06.08	+0:58:37	0:25:31 / 1596	0:59:35 / 1580	1:02:52 / 1561	1:30:51 / 1514	2:06:39 / 1420
1411	3285	JANUS Monika	Szczawno-zdrój		POL	76 K40/52 K / 179	02:09:39	06.08	+0:58:37	0:25:02 / 1439	0:59:39 / 1585	1:03:03 / 1582	1:30:32 / 1495	2:06:41 / 1422
1412	1703	PASTUCHA Anna	Krapkowice		POICross Krapkowice	58 K60/1 K / 180	02:09:41	06.08	+0:58:39	0:24:27 / 1233	0:57:31 / 1336	1:00:45 / 1332	1:28:56 / 1398	2:06:12 / 1401
1413	2486	LUSZCZYK Magdalena	Jasieniec		POL	84 K30/85 K / 181	02:09:41	06.08	+0:58:39	0:24:19 / 1189	0:57:22 / 1324	1:00:46 / 1333	1:28:08 / 1335	2:06:11 / 1399
1414	550	PACHUCKI Adam	Lubin		POL	74 M40/431 M / 1233	02:09:41	06.08	+0:58:40	0:23:03 / 852	0:55:26 / 1072	0:58:43 / 1085	1:27:36 / 1294	2:06:11 / 1400
1415	2136	FOLTYN Ula	Ludwin		POIWołność Endorfinom	75 K40/53 K / 182	02:09:48	06.09	+0:58:47	0:25:50 / 1684	1:02:15 / 1866	1:05:37 / 1853	1:32:03 / 1614	2:06:47 / 1426
1416	701	STAWCZYK Daniel	Dzierżoniów		POIObym Dobiegł	73 M40/432 M / 1234	02:09:49	06.09	+0:58:48	0:26:17 / 1800	0:58:49 / 1487	1:02:10 / 1484	1:28:38 / 1372	2:06:05 / 1393
1417	2391	PASIEKA Grzegorz	Poznań		POL	88 M30/460 M / 1235	02:09:51	06.09	+0:58:49	0:27:47 / 2187	1:03:17 / 1976	1:06:30 / 1943	1:33:07 / 1681	2:06:48 / 1428
1418	2252	FRYDECKI Sławomir	Źródła		POIAkb Esemas	60 M50/101 M / 1236	02:09:51	06.09	+0:58:50	0:23:23 / 944	0:56:20 / 1197	0:59:41 / 1205	1:27:57 / 1321	2:06:15 / 1404
1419	807	WOJNICKI Błażej	Wrocław		POIWrocław Marathon Team	92 M20/197 M / 1237	02:09:52	06.09	+0:58:50	0:24:54 / 1384	0:56:34 / 1219	0:59:56 / 1232	1:28:19 / 1346	2:06:53 / 1429
1420	1215	GANSZCZYK Rafał	Gliwice		POIOpel Active Team	78 M40/433 M / 1238	02:09:54	06.09	+0:58:53	0:25:45 / 1661	0:57:24 / 1327	1:00:44 / 1327	1:29:09 / 1412	2:06:13 / 1402
1421	2125	BONECKA Renata	Legnica		POIFitness Piekary Legnica	80 K30/86 K / 183	02:09:55	06.09	+0:58:54	0:25:33 / 1610	0:58:18 / 1427	1:01:41 / 1431	1:29:25 / 1433	2:06:42 / 1423
1422	1262	WOJCIECHOWSKI Grzegorz	Obora		POIMsport Rcs Team Lubin	66 M50/102 M / 1239	02:09:55	06.09	+0:58:54	0:25:36 / 1630	1:00:03 / 1627	1:03:20 / 1608	1:31:21 / 1552	2:07:01 / 1436
1423	3219	DREGER Adam	Łowryń		POL	74 M40/434 M / 1240	02:09:58	06.09	+0:58:57	0:27:56 / 2208	1:02:20 / 1877	1:05:37 / 1854	1:32:41 / 1647	2:07:05 / 1440
1424	671	SKÓRA Mateusz	Izbicko		POIKorbole Team	91 M20/198 M / 1241	02:09:59	06.09	+0:58:58	0:24:26 / 1226	0:57:34 / 1341	1:00:55 / 1346	1:28:59 / 1400	2:06:33 / 1414
1425	2907	WALKOWIAK Marek	Pecna		POIPecna Biega	73 M40/435 M / 1242	02:10:01	06.09	+0:59:00	0:24:55 / 1391	0:56:35 / 1220	0:59:46 / 1216	1:27:02 / 1240	2:06:55 / 1431
1426	158	DZIUBA Mateusz	Łódź		POINiesamowici Oni	82 M30/461 M / 1243	02:10:01	06.09	+0:59:00	0:23:37 / 1005	0:55:47 / 1113	0:59:01 / 1120	1:26:27 / 1204	2:06:21 / 1411
1427	648	SAWCZUK Rafał	Przytki		POL	85 M30/462 M / 1244	02:10:03	06.09	+0:59:02	0:23:44 / 1042	0:57:06 / 1278	1:00:11 / 1261	1:28:45 / 1379	2:06:59 / 1435
1428	2111	URBAŃSKI Dariusz	Gdynia		POL	86 M30/463 M / 1245	02:10:04	06.09	+0:59:03	0:25:12 / 1489	0:58:24 / 1436	1:01:53 / 1452	1:29:32 / 1437	2:06:35 / 1416
1429	3121	STANKIEWICZ Bartosz	Olszyna		POIKwisa Lubań	84 M30/464 M / 1246	02:10:06	06.09	+0:59:04	0:25:23 / 1550	0:59:07 / 1524	1:02:43 / 1540	1:30:00 / 1473	2:06:44 / 1424
1430	1766	KRÓL Maciej	Świnoujście		POL	72 M40/436 M / 1247	02:10:06	06.10	+0:59:04	0:24:17 / 1181	0:56:40 / 1233	1:00:13 / 1262	1:27:49 / 1309	2:06:29 / 1412
1431	1075	KASZUBA Edward	Wrocław		POIWkb Piast Wrocław	44 M70/8 M / 1248	02:10:06	06.10	+0:59:05	0:26:05 / 1759	0:59:21 / 1550	1:02:36 / 1530	1:29:50 / 1459	2:06:53 / 1430
1432	321	KOKOT Leszek	Krotoszyn		POL	76 M40/437 M / 1249	02:10:07	06.10	+0:59:06	0:26:05 / 1762	0:58:36 / 1459	1:02:02 / 1472	1:30:08 / 1485	2:06:36 / 1417
1433	2688	GLIŃSKI Łukasz	Brzeg		POICswiich	82 M30/465 M / 1250	02:10:09	06.10	+0:59:08	0:23:09 / 877	0:54:38 / 998	0:57:48 / 1000	1:24:52 / 1080	2:06:21 / 1410
1434	1924	SROCZYŃSKI Stefan	Głogów		POL	57 M60/23 M / 1251	02:10:09	06.10	+0:59:08	0:25:24 / 1560	0:58:11 / 1413	1:01:32 / 1422	1:29:29 / 1434	2:06:56 / 1433
1435	526	NIWISIEWICZ Tomasz	Lubin		POINszcz Solidarność Energetyka Sp. Z.o.o	80 M30/466 M / 1252	02:10:13	06.10	+0:59:12	0:25:28 / 1579	0:58:47 / 1479	1:02:09 / 1478	1:30:17 / 1492	2:07:06 / 1441
1436	1545	SUDÓL Robert	Brzeg		POIKotwica Brzeg	81 M30/467 M / 1253	02:10:16	06.10	+0:59:15	0:25:05 / 1455	0:58:39 / 1466	1:01:57 / 1461	1:30:20 / 1493	2:07:22 / 1455
1437	1486	BARYŁA Piotr	Wałbrzych		POIRonal Polska Run	82 M30/468 M / 1254	02:10:17	06.10	+0:59:15	0:24:14 / 1171	0:57:17 / 1312	1:00:36 / 1314	1:28:52 / 1393	2:07:18 / 1452
1438	2410	SKOWROŃSKI Łukasz	Łódź		POL	82 M30/469 M / 1255	02:10:18	06.10	+0:59:16	0:25:25 / 1566	0:58:35 / 1457	1:01:56 / 1459	1:29:37 / 1445	2:07:02 / 1437
1439	250	KRZYŻANIAK Agnieszka	Kamionki		POINight Runners	84 K30/87 K / 184	02:10:18	06.10	+0:59:17	0:25:28 / 1581	0:58:09 / 1406	1:01:26 / 1403	1:29:24 / 1430	2:07:04 / 1438
1440	804	WOJCIECHOWSKI Jakub	Przeźmierowo		POISt Runners	85 M30/470 M / 1256	02:10:19	06.10	+0:59:18	0:24:39 / 1307	0:57:57 / 1386	1:01:17 / 1379	1:28:37 / 1367	2:06:55 / 1432
1441	1762	KACZMAREK Robert	Poznań		POINight Runners	84 M30/471 M / 1257	02:10:20	06.10	+0:59:19	0:25:29 / 1587	0:58:12 / 1417	1:01:29 / 1413	1:29:32 / 1438	2:07:05 / 1439
1442	2956	FRĄCZAK Karolina	Wrocław		POL	79 K30/88 K / 185	02:10:20	06.10	+0:59:19	0:25:53 / 1699	1:00:39 / 1695	1:04:07 / 1695	1:31:50 / 1598	2:07:15 / 1449

(*)- Czas netto dla pierwszych 50-ciu na mecie / Nettime for first 50 on finish line

Klasyfikacja wg czasów netto (poza 50-cioma pierwszymi na mecie).

Msc Rank	Nr Bib	Nazwisko i imię Name	Miejscowość City	Kraj Nat.	Druż / Klub Team / Club	R-k Klasyfikacje YoBRanks	Czas Time	Tempo m/km	diff Net	Check points				
1443	884	DĘBSKA Marta	Wroclaw		POL	82 K30/89 K / 186	02:10:21	06.10	+0:59:19	0:25:12 / 1488	0:59:24 / 1556	1:02:51 / 1559	1:31:11 / 1544	2:07:15 / 1448
1444	3004	SZYMCZAK Dominik	Aleksandrów		POIRazem Trenujemy Sport	86 M30/472 M / 1258	02:10:24	06.10	+0:59:22	0:23:07 / 869	0:55:45 / 1110	0:59:09 / 1139	1:27:30 / 1283	2:07:13 / 1447
1445	3506	DĘBSKI Daniel	Walbrzych		POIMtb Team Wroclaw	68 M50/103 M / 1259	02:10:24	06.10	+0:59:22	0:25:14 / 1498	0:59:27 / 1566	1:02:54 / 1566	1:31:14 / 1545	2:07:20 / 1453
1446	1456	SZOPA Zbigniew	Legnica		POL	53 M65/10 M / 1260	02:10:25	06.10	+0:59:24	0:25:33 / 1607	0:58:48 / 1482	1:02:01 / 1469	1:28:44 / 1377	2:07:10 / 1443
1447	1624	KUBÓW Agnieszka	Zlotoryja		POIZb Zlotoryja	80 K30/90 K / 187	02:10:27	06.11	+0:59:26	0:26:12 / 1787	0:59:53 / 1605	1:03:15 / 1599	1:31:47 / 1591	2:07:29 / 1463
1448	2721	PRUCHNICKI Grzegorz	Wroclaw		POL	81 M30/473 M / 1261	02:10:27	06.11	+0:59:26	0:24:38 / 1302	0:57:53 / 1375	1:01:23 / 1397	1:30:05 / 1484	2:07:23 / 1456
1449	1963	KACZMAREK Mateusz	Dubin		POL	93 M20/199 M / 1262	02:10:32	06.11	+0:59:30	0:26:03 / 1756	1:00:06 / 1632	1:03:35 / 1643	1:31:40 / 1575	2:07:11 / 1445
1450	3383	NOWAK Rafal	Zdzieszowice		POIDyczuś Team	71 M40/438 M / 1263	02:10:32	06.11	+0:59:31	0:25:39 / 1646	0:57:24 / 1326	1:00:40 / 1320	1:27:31 / 1284	2:07:17 / 1450
1451	2528	BOROWIK Grzegorz	Oleśnica		POIGb Team	78 M40/439 M / 1264	02:10:33	06.11	+0:59:32	0:25:13 / 1493	0:58:05 / 1399	1:01:25 / 1401	1:28:37 / 1369	2:07:10 / 1444
1452	1932	STARON Jakub	Zachowice		POIKs Neonet	83 M30/474 M / 1265	02:10:33	06.11	+0:59:32	0:26:26 / 1848	1:00:29 / 1678	1:03:52 / 1670	1:31:45 / 1587	2:07:29 / 1462
1453	374	KUBIAK Marta	Oleśnica		POIBudia Team	89 K20/42 K / 188	02:10:34	06.11	+0:59:32	0:25:13 / 1496	0:58:06 / 1400	1:01:28 / 1409	1:28:37 / 1368	2:07:10 / 1442
1454	3231	KUPCZYŃSKI Robert	Dobrzykowice		POIłtmzm	72 M40/440 M / 1266	02:10:35	06.11	+0:59:33	0:23:31 / 985	0:57:58 / 1388	1:01:18 / 1381	1:29:54 / 1463	2:07:30 / 1466
1455	1131	KOROBŁOWSKA Elżbieta	Świdnica		POIŚwidnicka Grupa Biegowa	70 K40/54 K / 189	02:10:35	06.11	+0:59:34	0:25:37 / 1635	0:59:25 / 1559	1:02:53 / 1565	1:31:02 / 1532	2:07:21 / 1454
1456	1971	WRZEŚNIAK Adam	Wroclaw		POIKs Neonet / Capitol I Przyjaciele	73 M40/441 M / 1267	02:10:36	06.11	+0:59:34	0:26:25 / 1844	1:00:27 / 1673	1:03:43 / 1655	1:31:42 / 1580	2:07:27 / 1461
1457	2245	MATYLA Michal	Rydzyzna		POL	85 M30/475 M / 1268	02:10:37	06.11	+0:59:36	0:23:57 / 1097	0:56:37 / 1226	1:00:27 / 1291	1:27:14 / 1267	2:07:26 / 1459
1458	959	CHOŁUJ Malgorzata	Szczodre		POIPro-run Wroclaw	64 K50/1 K / 190	02:10:38	06.11	+0:59:36	0:24:36 / 1289	0:58:04 / 1397	1:01:28 / 1411	1:30:38 / 1498	2:07:27 / 1460
1459	2404	PIOCH Alicja	Wronki		POL	77 K40/55 K / 191	02:10:39	06.11	+0:59:37	0:25:20 / 1531	0:58:04 / 1396	1:01:23 / 1395	1:28:47 / 1383	2:07:11 / 1446
1460	2650	BURZYŃSKA Kamila	Pilica		POL	96 K20/43 K / 192	02:10:41	06.11	+0:59:40	0:23:45 / 1048	0:57:17 / 1310	1:00:35 / 1309	1:28:57 / 1399	2:07:33 / 1470
1461	3062	MICHALSKI Grzegorz	Wroclaw		POISezonstartowy.pl	78 M40/442 M / 1269	02:10:42	06.11	+0:59:41	0:26:56 / 1970	1:01:12 / 1750	1:04:40 / 1750	1:32:07 / 1620	2:07:18 / 1451
1462	672	SLADECZEK Jaroslaw	Pawłowice		POIKyokushin Run	77 M40/443 M / 1270	02:10:43	06.11	+0:59:41	0:27:43 / 2174	1:02:04 / 1853	1:05:17 / 1822	1:31:40 / 1574	2:07:32 / 1469
1463	694	STANISŁAWEK Tomasz	Zielona Góra		POL	75 M40/444 M / 1271	02:10:43	06.11	+0:59:41	0:22:40 / 741	0:55:00 / 1029	0:58:12 / 1031	1:27:50 / 1312	2:07:38 / 1473
1464	1537	BORUCKA Dorota	Wronki		POIWkb	80 K30/91 K / 193	02:10:44	06.11	+0:59:43	0:25:17 / 1523	0:59:30 / 1570	1:03:02 / 1579	1:31:37 / 1570	2:07:32 / 1467
1465	2383	JACAK Tomasz	Bochnia		POIBochnia Biega	79 M30/476 M / 1272	02:10:46	06.11	+0:59:44	0:24:09 / 1138	0:56:12 / 1178	0:59:27 / 1181	1:27:07 / 1252	2:06:57 / 1434
1466	823	WÓJCIK Jaroslaw	Łaskarzew		POIAkzo Nobel /	67 M50/104 M / 1273	02:10:47	06.11	+0:59:45	0:25:58 / 1725	0:58:39 / 1465	1:01:55 / 1457	1:30:00 / 1474	2:07:43 / 1477
1467	2614	KOPACZYŃSKI Ryszard	Poznań		POIKlub Meta	83 M30/477 M / 1274	02:10:48	06.12	+0:59:47	0:24:50 / 1370	0:57:41 / 1353	1:01:05 / 1364	1:29:02 / 1402	2:07:29 / 1464
1468	2417	PAWLICKI Marek	Szczepanów		POIŚwidnicka Grupa Biegowa	76 M40/445 M / 1275	02:10:48	06.12	+0:59:47	0:21:56 / 560	0:54:12 / 951	0:57:23 / 959	1:26:17 / 1194	2:07:30 / 1465
1469	1327	PUDEŁKO Dariusz	Kozłów		POIOpel Active Team	67 M50/105 M / 1276	02:10:49	06.12	+0:59:48	0:26:21 / 1818	1:00:51 / 1715	1:04:20 / 1714	1:31:36 / 1567	2:07:32 / 1468
1470	2356	SOBKOWIAK Mateusz	Zakrzewo		POL	89 M20/200 M / 1277	02:10:52	06.12	+0:59:50	0:24:54 / 1381	0:57:05 / 1276	1:00:20 / 1276	1:27:36 / 1293	2:07:39 / 1474
1471	182	GAŚIOR Paweł	Susz		POIRozbiegany Susz	86 M30/478 M / 1278	02:10:54	06.12	+0:59:52	0:24:57 / 1399	0:57:08 / 1284	1:00:23 / 1285	1:28:02 / 1328	2:07:57 / 1487
1472	1115	MUSIOŁ Maciej	Katowice		POL	69 M40/446 M / 1279	02:10:54	06.12	+0:59:53	0:26:55 / 1968	1:01:31 / 1787	1:05:00 / 1780	1:32:50 / 1661	2:07:33 / 1471
1473	1902	KUC Joanna	Swidnica		POL	89 K20/44 K / 194	02:10:56	06.12	+0:59:54	0:25:26 / 1568	0:58:47 / 1480	1:02:17 / 1501	1:32:01 / 1610	2:07:59 / 1488
1474	2513	RAU Maciej	Wroclaw		POL	87 M30/479 M / 1280	02:10:58	06.12	+0:59:56	0:27:20 / 2081	1:01:38 / 1800	1:04:49 / 1758	1:30:43 / 1503	2:07:26 / 1458
1475	2727	LABISZAK Tomasz	Leśna		POIZabiegani Z Leśnej	80 M30/480 M / 1281	02:10:58	06.12	+0:59:57	0:22:38 / 731	0:54:22 / 974	0:57:33 / 975	1:26:00 / 1170	2:07:23 / 1457
1476	1800	GRZEGORCZYK Monika	Zabrze		POINight Runners / Night Runners Zabrze	80 K30/92 K / 195	02:11:00	06.12	+0:59:58	0:27:14 / 2057	1:01:46 / 1819	1:04:58 / 1776	1:32:17 / 1630	2:07:52 / 1482
1477	99	ŚNIEGOCKA Magdalena	Tarnowo Podgórze		POL	79 K30/93 K / 196	02:11:00	06.12	+0:59:58	0:25:32 / 1599	1:00:07 / 1635	1:03:37 / 1645	1:31:36 / 1566	2:07:40 / 1475
1478	1633	PIONTEK Bożena	Bytom		POICidry Lotajom	69 K40/56 K / 197 Sluz/40	02:11:01	06.12	+0:59:59	0:25:16 / 1511	0:58:50 / 1491	1:02:10 / 1481	1:29:39 / 1447	2:07:42 / 1476
1479	1186	PRUSS Kasia	Szczecin		POIWkurw_team	77 K40/57 K / 198	02:11:01	06.12	+0:59:59	0:25:58 / 1724	1:00:41 / 1697	1:04:06 / 1693	1:31:52 / 1602	2:07:46 / 1479
1480	3139	FURTAŁ Krzysztof	Lubin		POIKtoś Musi Być Ostatni	62 M50/106 M / 1282	02:11:04	06.12	+1:00:02	0:24:47 / 1345	0:59:40 / 1587	1:03:07 / 1593	1:31:49 / 1593	2:07:56 / 1485

(*)- Czas netto dla pierwszych 50-ciu na mecie / Nettime for first 50 on finish line

Klasyfikacja wg czasów netto (poza 50-cioma pierwszymi na mecie).

Msc Rank	Nr Bib	Nazwisko i imię Name	Miejscowość City	Kraj Nat.	Druż / Klub Team / Club	R-k Klasyfikacje YoBRanks	Czas Time	Tempo m/km	diff Net	Check points				
1481	1396	LIPIŃSKI Rafał	Brzeg		POISharkteambrzeg /	90 M20/201 M / 1283	02:11:04	06.12	+1:00:02	0:23:50 / 1068	0:55:28 / 1076	0:58:49 / 1091	1:25:34 / 1136	2:06:08 / 1396
1482	1965	KUBIELEWICZ Andrzej	Kamienna Góra		POL	56 M60/24 M / 1284	02:11:06	06.12	+1:00:05	0:24:23 / 1208	0:57:49 / 1366	1:01:15 / 1376	1:29:34 / 1442	2:07:35 / 1472
1483	2867	DZIERGWA Agnieszka	Iwiny		POL	84 K30/94 K / 199	02:11:07	06.12	+1:00:06	0:27:31 / 2128	1:02:03 / 1850	1:05:23 / 1830	1:32:55 / 1670	2:08:03 / 1493
1484	1732	JĘDRZEJCZAK Wiktor	Rożdzin		POIBieg	85 M30/481 M / 1285	02:11:09	06.13	+1:00:08	0:26:08 / 1770	0:59:52 / 1603	1:03:28 / 1625	1:30:39 / 1500	2:08:17 / 1504
1485	932	HOFFMANN Marcin	Poznań		POIKwp Poznań	86 M30/482 M / 1286	02:11:09	06.13	+1:00:08	0:25:59 / 1732	0:58:58 / 1511	1:02:23 / 1515	1:29:40 / 1449	2:07:48 / 1480
1486	1361	GRZESKOWIAK Kamil	Warszawa		POL	84 M30/483 M / 1287	02:11:12	06.13	+1:00:10	0:25:12 / 1491	0:56:37 / 1223	0:59:54 / 1225	1:28:36 / 1366	2:07:55 / 1484
1487	3043	MITEK Dorota	Żmigród		POL	71 K40/58 K / 200	02:11:14	06.13	+1:00:12	0:24:36 / 1291	0:57:57 / 1385	1:01:20 / 1384	1:30:01 / 1477	2:07:49 / 1481
1488	2156	AUGUSTYN Paweł	Wrocław		POL	87 M30/484 M / 1288	02:11:15	06.13	+1:00:14	0:29:03 / 2376	1:02:57 / 1947	1:06:20 / 1926	1:33:03 / 1678	2:08:17 / 1503
1489	2767	SKRZYPCZAK Aleksander	Wyszaków		POIKb Wyszaków	86 M30/485 M / 1289	02:11:18	06.13	+1:00:16	0:25:35 / 1626	0:59:17 / 1542	1:02:30 / 1520	1:31:06 / 1537	2:07:45 / 1478
1490	2892	NOSAL Dorota	Kietrz		POIKs Gryf Kietrz	71 K40/59 K / 201	02:11:19	06.13	+1:00:18	0:25:22 / 1546	1:00:16 / 1649	1:03:31 / 1627	1:31:11 / 1541	2:08:13 / 1498
1491	2261	ANUSZ Adam	Imbramowice		POIŻarów Biega	85 M30/486 M / 1290	02:11:21	06.13	+1:00:19	0:25:23 / 1553	1:00:05 / 1630	1:03:24 / 1614	1:31:41 / 1577	2:08:02 / 1491
1492	3220	STĄCZEK Ewa	Wałbrzych		POIBiegaj-zapobiegaj	78 K40/60 K / 202	02:11:21	06.13	+1:00:20	0:25:17 / 1518	0:59:25 / 1560	1:02:50 / 1557	1:31:11 / 1542	2:08:22 / 1508
1493	1685	ANUSZ Rokšana	Imbramowice,		POIŻarów Biega	84 K30/95 K / 203	02:11:22	06.13	+1:00:21	0:25:23 / 1552	1:00:05 / 1631	1:03:26 / 1620	1:31:41 / 1578	2:08:03 / 1492
1494	2501	CZERWONKA Krzysztof	Karwiany		POL	83 M30/487 M / 1291	02:11:24	06.13	+1:00:22	0:24:47 / 1352	0:57:51 / 1372	1:01:11 / 1371	1:28:49 / 1388	2:08:01 / 1490
1495	83	BRZECZEK Izabela	Józefosław		POL	71 K40/61 K / 204	02:11:25	06.13	+1:00:24	0:27:27 / 2112	1:01:10 / 1746	1:04:27 / 1721	1:31:40 / 1576	2:08:15 / 1500
1496	1632	PIONTEK Andrzej	Bytom		POICidry Lotajom	65 M50/107 M / 1292	02:11:28	06.13	+1:00:26	0:25:15 / 1503	0:58:50 / 1490	1:02:08 / 1477	1:29:37 / 1444	2:08:15 / 1499
1497	1696	GROCHOLSKI Sebastian	Lubin		POL	83 M30/488 M / 1293	02:11:29	06.13	+1:00:27	0:26:26 / 1852	1:00:27 / 1671	1:03:54 / 1679	1:31:46 / 1588	2:07:55 / 1483
1498	1003	KRZYŻYKÓW Mateusz	Wałbrzych		POIGrupa Biegowa Tristone Wałbrzych	87 M30/489 M / 1294	02:11:32	06.14	+1:00:30	0:25:01 / 1429	0:57:04 / 1273	1:00:27 / 1290	1:29:03 / 1403	2:08:37 / 1525
1499	2783	POPLAWSKI Andrzej	Szczawno-zdrój		POIRonal Polska Run	77 M40/447 M / 1295	02:11:32	06.14	+1:00:30	0:25:27 / 1575	0:58:32 / 1447	1:01:50 / 1446	1:30:05 / 1483	2:08:32 / 1519
1500	724	SZMYT Piotr	Poznan		POIFour Runners Group /	77 M40/448 M / 1296	02:11:33	06.14	+1:00:32	0:24:36 / 1288	0:59:10 / 1531	1:02:23 / 1514	1:30:55 / 1522	2:08:19 / 1506
1501	3094	PRZEPIÓRA Tomasz	Poznań		POIZ Natury Doskonali	79 M30/490 M / 1297	02:11:34	06.14	+1:00:33	0:25:37 / 1633	0:58:54 / 1500	1:02:14 / 1493	1:30:44 / 1506	2:08:01 / 1489
1502	1158	JASKIEWICZ Paweł	Godziesze		POL	74 M40/449 M / 1298	02:11:35	06.14	+1:00:33	0:25:01 / 1428	0:58:14 / 1422	1:01:48 / 1441	1:30:02 / 1478	2:08:04 / 1495
1503	721	SZCZERBAL Agnieszka	Poznań		POITkkf Mpk Poznań	75 K40/62 K / 205	02:11:35	06.14	+1:00:33	0:24:59 / 1421	0:59:59 / 1619	1:03:17 / 1604	1:31:42 / 1582	2:08:46 / 1532
1504	903	KARWOT Maciej	Jankowice		POIAkademia Biegania W Świerklanach	76 M40/450 M / 1299	02:11:35	06.14	+1:00:33	0:25:33 / 1605	0:57:09 / 1288	1:00:14 / 1267	1:25:54 / 1163	2:07:56 / 1486
1505	1524	HAJDUK Michał	Puszczykowo		POILoft Team Extreme	84 M30/491 M / 1300	02:11:35	06.14	+1:00:33	0:25:38 / 1638	0:58:54 / 1502	1:02:15 / 1496	1:30:44 / 1507	2:08:03 / 1494
1506	2530	SZULAKOWSKA Agnieszka	Warszawa		POL	85 K30/96 K / 206	02:11:35	06.14	+1:00:34	0:27:23 / 2097	1:00:57 / 1727	1:04:23 / 1715	1:32:01 / 1611	2:08:24 / 1511
1507	852	ZOWCZAK Dorota	Poznan		POIRawa Team	83 K30/97 K / 207	02:11:36	06.14	+1:00:34	0:24:58 / 1411	0:59:21 / 1548	1:02:37 / 1533	1:31:01 / 1531	2:08:20 / 1507
1508	840	ZGOŁA Przemysław	Lusówko		POITarnowo Podgórne Biega	71 M40/451 M / 1301	02:11:36	06.14	+1:00:35	0:25:00 / 1426	1:00:00 / 1622	1:03:19 / 1607	1:31:44 / 1585	2:08:46 / 1533
1509	1816	BOTWINA Maria	Wałbrzych		POL	77 K40/63 K / 208	02:11:37	06.14	+1:00:36	0:24:58 / 1408	0:59:22 / 1552	1:02:49 / 1553	1:30:48 / 1511	2:08:17 / 1501
1510	234	JANASZ Andrzej	Brwinów		POL	72 M40/452 M / 1302	02:11:39	06.14	+1:00:38	0:23:55 / 1089	0:55:18 / 1063	0:58:39 / 1077	1:28:15 / 1340	2:08:36 / 1522
1511	555	PARZONKA Maciek	Kępno		POIKs Leniwiec	92 M20/202 M / 1303	02:11:40	06.14	+1:00:38	0:24:46 / 1340	0:56:09 / 1167	0:59:18 / 1158	1:26:15 / 1191	2:08:22 / 1510
1512	2678	STUDNICKI Grzegorz	Upplands Väsby		SWE	72 M40/453 M / 1304	02:11:41	06.14	+1:00:40	0:26:26 / 1847	0:59:00 / 1515	1:02:19 / 1506	1:29:33 / 1440	2:08:22 / 1509
1513	3033	TRZASKA Tomasz	Jedlina-zdrój		POL	79 M30/492 M / 1305	02:11:44	06.14	+1:00:43	0:25:05 / 1456	0:56:52 / 1257	1:00:14 / 1266	1:28:14 / 1338	2:08:26 / 1514
1514	612	RASZTABIGA Sylwester	Fugasówka		POL	70 M40/454 M / 1306	02:11:45	06.14	+1:00:44	0:26:49 / 1941	1:00:48 / 1706	1:04:17 / 1710	1:32:31 / 1641	2:08:25 / 1512
1515	744	TCHOROWSKA Sylwia	Nowy Julianów		POIBiegaj-zapobiegaj	77 K40/64 K / 209	02:11:45	06.14	+1:00:44	0:25:16 / 1509	1:00:19 / 1657	1:03:43 / 1656	1:31:59 / 1607	2:08:41 / 1529
1516	1907	JURCZAK Jacek	Wrocław		POIvege Runners	66 M50/108 M / 1307	02:11:47	06.14	+1:00:46	0:25:21 / 1539	0:59:32 / 1575	1:03:01 / 1577	1:30:55 / 1521	2:08:17 / 1502
1517	1510	ŁUSZCZYNA Agata	Strzelce Opolskie		POIGmina Strzelce Opolskie	79 K30/98 K / 210	02:11:49	06.14	+1:00:48	0:25:36 / 1632	0:59:18 / 1543	1:02:34 / 1526	1:30:56 / 1524	2:08:28 / 1516
1518	408	LAJTER Jerzy	Piła		POL4 Run Team Piła	50 M65/11 M / 1308	02:11:50	06.14	+1:00:48	0:24:47 / 1346	0:59:03 / 1517	1:02:29 / 1518	1:31:11 / 1543	2:08:38 / 1526

(*)- Czas netto dla pierwszych 50-ciu na mecie / Nettime for first 50 on finish line

Klasyfikacja wg czasów netto (poza 50-cioma pierwszymi na mecie).

Msc Rank	Nr Bib	Nazwisko i imię Name	Miejscowość City	Kraj Nat.	Druż / Klub Team / Club	R-k Klasyfikacje YoBRanks	Czas Time	Tempo m/km	diff Net	Check points				
1519	709	STOKWISZEWSKI Krzysztof	Otwock	POL		84 M30/493 M / 1309	Sluz/41	02:11:50	06.14 +1:00:49	0:25:34 / 1613	0:59:20 / 1547	1:02:56 / 1569	1:31:28 / 1557	2:08:26 / 1513
1520	454	ŁYŚIAK Piotr	Zielona Góra	POL	Pan	72 M40/455 M / 1310		02:11:50	06.14 +1:00:49	0:24:35 / 1284	0:58:30 / 1446	1:02:00 / 1465	1:30:34 / 1496	2:08:10 / 1497
1521	1454	KOLLEK-WITTBRODT Lidia	Władysławowo	POL	Biegamy Razem Władysławowo	91 K20/45 K / 211		02:11:52	06.15 +1:00:51	0:26:23 / 1833	1:00:56 / 1725	1:04:15 / 1707	1:31:25 / 1555	2:08:18 / 1505
1522	1850	POPLAWSKI Rafał	Jelenia Góra	POL	Biegamdlazdrowia.pl	75 M40/456 M / 1311		02:11:52	06.15 +1:00:51	0:24:50 / 1372	0:58:09 / 1408	1:01:26 / 1402	1:29:06 / 1409	2:08:55 / 1539
1523	341	KOS Łukasz	Katowice	POL	ktw	79 M30/494 M / 1312		02:11:52	06.15 +1:00:51	0:26:12 / 1786	0:59:33 / 1577	1:02:57 / 1572	1:30:13 / 1488	2:08:42 / 1531
1524	3331	GLAPA Grzegorz	Ostrów	POL	Night Runners	71 M40/457 M / 1313		02:11:53	06.15 +1:00:51	0:26:38 / 1900	1:01:02 / 1737	1:04:30 / 1726	1:32:42 / 1650	2:08:35 / 1521
1525	801	WOJCIECHOWSKA Małgorzata	Gostyń	POL	iking Training Center	78 K40/65 K / 212		02:11:53	06.15 +1:00:52	0:26:01 / 1748	1:00:03 / 1629	1:03:28 / 1626	1:32:03 / 1613	2:08:29 / 1517
1526	1927	JĘDRUSIAK Bartosz	Wrocław	POL	Wild Pandas Wrocław	85 M30/495 M / 1314		02:11:54	06.15 +1:00:52	0:25:34 / 1622	0:58:49 / 1486	1:02:11 / 1488	1:29:54 / 1464	2:08:33 / 1520
1527	1692	KOŁODZIEJCZYK Mirosław	Lesna	POL	Zabiegani Z Leśnej	58 M60/25 M / 1315		02:11:55	06.15 +1:00:54	0:24:09 / 1139	0:57:38 / 1347	1:01:04 / 1363	1:29:37 / 1443	2:08:09 / 1496
1528	45	BARANIAK Beata	Daszewice	POL	Mamy Biegamy	73 K40/66 K / 213		02:11:57	06.15 +1:00:55	0:25:27 / 1574	0:58:49 / 1488	1:02:10 / 1483	1:30:42 / 1501	2:08:36 / 1524
1529	2574	SZUMSKI Filip	Spalice	POL		80 M30/496 M / 1316		02:11:58	06.15 +1:00:57	0:25:52 / 1692	1:00:20 / 1661	1:03:54 / 1677	1:32:50 / 1662	2:09:05 / 1551
1530	3311	KOŁODZIEJ Grzegorz	Brzeg	POL		87 M30/497 M / 1317		02:11:58	06.15 +1:00:57	0:20:24 / 272	0:46:24 / 229	0:49:01 / 226	1:11:03 / 247	2:09:21 / 1561
1531	239	JANKOWICZ Agnieszka	Wałbrzych	POL	Tempo Wałbrzych	81 K30/99 K / 214	Toyo/20	02:12:00	06.15 +1:00:59	0:23:54 / 1087	0:59:59 / 1618	1:03:20 / 1609	1:30:51 / 1515	2:08:58 / 1542
1532	3374	BIELIŃSKI Łukasz	Warszawa	POL		77 M40/458 M / 1318		02:12:01	06.15 +1:00:59	0:24:43 / 1327	0:56:59 / 1267	1:00:19 / 1275	1:30:14 / 1490	2:08:53 / 1536
1533	3380	DRZYŻGA Tomasz	Wałbrzych	POL	Ko Gym Muay Thai	75 M40/459 M / 1319	Sluz/42	02:12:01	06.15 +1:01:00	0:28:12 / 2248	1:03:02 / 1955	1:06:33 / 1950	1:33:02 / 1677	2:08:54 / 1538
1534	1954	BEDNARZ Sebastian	Otmuchów	POL	tm.b	71 M40/460 M / 1320		02:12:02	06.15 +1:01:00	0:25:21 / 1540	0:58:28 / 1444	1:01:52 / 1450	1:30:53 / 1518	2:08:27 / 1515
1535	1953	BEDNARZ Małgorzata	Otmuchów	POL	tm.b	75 K40/67 K / 215		02:12:02	06.15 +1:01:00	0:25:21 / 1542	0:58:28 / 1443	1:01:55 / 1456	1:30:54 / 1520	2:08:31 / 1518
1536	2893	POLESZCZUK Rafał	Branice	POL	Ks Gryf Kietrz	79 M30/498 M / 1321		02:12:08	06.15 +1:01:07	0:25:25 / 1563	1:00:13 / 1645	1:03:33 / 1638	1:31:47 / 1590	2:08:42 / 1530
1537	381	KUDRA Aleksandra	Wieluń	POL	Wieluń Biega	81 K30/100 K / 216		02:12:11	06.15 +1:01:10	0:26:23 / 1834	1:00:19 / 1659	1:03:51 / 1668	1:33:42 / 1724	2:09:04 / 1547
1538	2563	POLIKOWSKI Patryk	Sopot	POL	Orp Iskra	78 M40/461 M / 1322		02:12:11	06.15 +1:01:10	0:24:46 / 1339	0:59:54 / 1609	1:03:16 / 1601	1:31:50 / 1595	2:08:58 / 1541
1539	983	DZIWIĘC-GUZIŃ Justyna	Dąbrowa Górnicza	POL		77 K40/68 K / 217		02:12:12	06.15 +1:01:10	0:25:40 / 1649	0:59:25 / 1558	1:02:49 / 1551	1:31:28 / 1558	2:08:58 / 1543
1540	650	SAZON Agnieszka	Przywóz	POL	Wieluń Biega / Wataha Team	82 K30/101 K / 218		02:12:12	06.15 +1:01:11	0:26:24 / 1840	1:00:19 / 1656	1:03:51 / 1666	1:32:55 / 1668	2:09:04 / 1548
1541	3400	SABISZ Krzysztof	Gdynia	POL	Arka Gdynia	78 M40/462 M / 1323		02:12:12	06.15 +1:01:11	0:23:40 / 1021	0:58:15 / 1424	1:01:50 / 1447	1:31:06 / 1536	2:08:41 / 1527
1542	444	ŁATKOWSKI Łukasz	Chotomów	POL	Grupa Biegowa Chtmo	77 M40/463 M / 1324		02:12:15	06.16 +1:01:14	0:28:10 / 2243	1:04:03 / 2045	1:07:41 / 2046	1:35:49 / 1881	2:09:38 / 1577
1543	1110	LESZCZYŃSKI Artur	Łódź	POL	tomtom Runners	83 M30/499 M / 1325		02:12:16	06.16 +1:01:14	0:25:09 / 1481	0:56:36 / 1222	0:59:44 / 1211	1:28:12 / 1336	2:08:56 / 1540
1544	3074	MAKOWSKI Jacek	Nysa	POL	Nysa Biega	91 M20/203 M / 1326		02:12:16	06.16 +1:01:14	0:23:46 / 1052	0:55:48 / 1116	0:59:04 / 1127	1:27:13 / 1263	2:08:53 / 1537
1545	322	KOLBE Monika	Strzelce Opolskie	POL	Gmina Strzelce Opolskie	75 K40/69 K / 219		02:12:17	06.16 +1:01:16	0:25:17 / 1522	0:59:34 / 1578	1:02:57 / 1571	1:30:58 / 1528	2:09:01 / 1545
1546	3197	MARCINKIEWICZ Paweł	Opole	POL	Uniwersytet Opolski	69 M40/464 M / 1327		02:12:17	06.16 +1:01:16	0:25:36 / 1629	0:59:23 / 1553	1:02:51 / 1558	1:31:31 / 1562	2:09:05 / 1550
1547	2044	RAKOWSKI Piotr	Police	POL		62 M50/109 M / 1328		02:12:19	06.16 +1:01:17	0:25:53 / 1701	1:00:30 / 1683	1:03:54 / 1676	1:32:48 / 1657	2:09:05 / 1549
1548	2800	SZCZEBIOTOWSKI Michał	Świdnica	POL	Zabiegani W Świdnicy	82 M30/500 M / 1329		02:12:22	06.16 +1:01:20	0:25:06 / 1460	0:56:09 / 1171	0:59:28 / 1188	1:27:50 / 1311	2:08:41 / 1528
1549	520	MUSZYŃSKA Bożena	Bieruń	POL		75 K40/70 K / 220		02:12:23	06.16 +1:01:22	0:27:12 / 2043	1:01:42 / 1811	1:05:10 / 1805	1:34:14 / 1753	2:09:07 / 1552
1550	975	PUSTELNIK Ewa	Żory	POL		77 K40/71 K / 221		02:12:25	06.16 +1:01:24	0:25:09 / 1476	1:00:09 / 1640	1:03:32 / 1633	1:33:17 / 1692	2:09:10 / 1553
1551	1674	BUBNIAK Grzegorz	Zarzecze	POL		91 M20/204 M / 1330		02:12:26	06.16 +1:01:25	0:25:57 / 1717	1:01:23 / 1768	1:04:46 / 1753	1:32:52 / 1664	2:09:20 / 1559
1552	618	ROGAŁA Katarzyna	Warszawa	POL		78 K40/72 K / 222		02:12:31	06.16 +1:01:30	0:24:40 / 1312	0:57:06 / 1277	1:00:27 / 1292	1:29:23 / 1429	2:09:14 / 1554
1553	802	WOJCIECHOWSKI Tomasz	Gostyń	POL	iking Training Center	78 M40/465 M / 1331		02:12:33	06.16 +1:01:31	0:26:14 / 1793	0:59:44 / 1594	1:03:04 / 1586	1:31:15 / 1547	2:09:04 / 1546
1554	2288	ŚNIEGOCKI Paweł	Tarnowo Podgórze	POL	Tarnowo Podgórze Biega	78 M40/466 M / 1332		02:12:33	06.16 +1:01:32	0:23:41 / 1028	0:55:09 / 1049	0:58:20 / 1043	1:28:47 / 1384	2:09:23 / 1565
1555	3026	CHORZĘPA Artur	Wolibórz	POL	ks Ludwikowice	67 M50/110 M / 1333		02:12:33	06.17 +1:01:32	0:23:56 / 1095	0:56:52 / 1258	1:00:21 / 1279	1:29:06 / 1408	2:08:59 / 1544
1556	3480	KOWALSKI Grzegorz	Strzegom	POL		73 M40/467 M / 1334		02:12:37	06.17 +1:01:35	0:25:29 / 1586	0:58:52 / 1497	1:02:21 / 1509	1:30:56 / 1525	2:08:48 / 1534

(*)- Czas netto dla pierwszych 50-ciu na mecie / Nettime for first 50 on finish line

Klasyfikacja wg czasów netto (poza 50-cioma pierwszymi na mecie).

Msc Rank	Nr Bib	Nazwisko i imię Name	Miejscowość City	Kraj Nat.	Druż / Klub Team / Club	R-k Klasyfikacje YoBRanks	Czas Time	Tempo m/km	diff Net	Check points				
1557	2557	FELIKSIAK Jacek	Krzyszowice		POIBlackbull	81 M30/501 M / 1335	02:12:37	06.17	+1:01:36	0:25:05 / 1457	1:00:44 / 1701	1:04:25 / 1719	1:32:13 / 1626	2:09:23 / 1564
1558	390	KURNYTA Stanisław	Witków Śl.		POITemppo Walbrzych	69 M40/468 M / 1336 Toyo/21	02:12:37	06.17	+1:01:36	0:24:06 / 1131	1:01:56 / 1837	1:05:43 / 1866	1:32:08 / 1622	2:09:20 / 1558
1559	2983	JUZAK Grzegorz	Legnica		POL	77 M40/469 M / 1337	02:12:39	06.17	+1:01:38	0:27:40 / 2167	1:01:44 / 1816	1:05:11 / 1810	1:34:06 / 1744	2:09:32 / 1574
1560	3435	BEBAK Izabela	Korsze		POL	90 K20/46 K / 223	02:12:39	06.17	+1:01:38	0:26:35 / 1878	1:01:19 / 1759	1:04:45 / 1752	1:33:14 / 1686	2:09:20 / 1556
1561	1564	ROGULSKI Rafał	Kętrzyn		POIKętrzyn	74 M40/470 M / 1338	02:12:42	06.17	+1:01:40	0:26:36 / 1887	1:01:20 / 1761	1:04:47 / 1756	1:33:15 / 1690	2:09:21 / 1562
1562	1	SZELEMEJ Roman	Walbrzych		POL	60 M50/111 M / 1339	02:12:42	06.17	+1:01:41	0:24:40 / 1313	1:00:22 / 1666	1:04:03 / 1689	1:33:24 / 1703	2:09:23 / 1566
1563	3548	KLUBA Rafał	Walbrzych		POIAktywny Walbrzych	88 M30/502 M / 1340	02:12:42	06.17	+1:01:41	0:24:39 / 1310	1:00:23 / 1667	1:04:02 / 1687	1:33:21 / 1698	2:09:22 / 1563
1564	489	MAZUR Monika	Tychy		POL	74 K40/73 K / 224	02:12:45	06.17	+1:01:44	0:26:28 / 1862	0:59:55 / 1610	1:03:24 / 1616	1:31:30 / 1559	2:09:28 / 1570
1565	488	MAZUR Marcin	Tychy		POIFaurecia Acc	74 M40/471 M / 1341 Faur/13	02:12:46	06.17	+1:01:45	0:26:29 / 1863	0:59:55 / 1612	1:03:26 / 1619	1:31:30 / 1560	2:09:29 / 1571
1566	3309	ZAKRZEWSKA Natalia	Środa Śląska		POL	90 K20/47 K / 225	02:12:47	06.17	+1:01:45	0:25:00 / 1424	0:59:26 / 1563	1:02:43 / 1541	1:31:20 / 1550	2:09:46 / 1586
1567	403	KWIATKOWSKA Stanisława	Miękinia		POL	67 K50/2 K / 226	02:12:48	06.17	+1:01:47	0:26:09 / 1775	1:00:28 / 1676	1:03:50 / 1665	1:31:05 / 1535	2:09:20 / 1560
1568	3054	LEWICKI Łukasz	Wrocław		POL	87 M30/503 M / 1342	02:12:49	06.17	+1:01:47	0:23:21 / 936	0:56:43 / 1238	0:59:56 / 1229	1:29:22 / 1427	2:09:35 / 1575
1569	662	SIERKIEWICZ Kamil	Jerzmanowa		POL	84 M30/504 M / 1343	02:12:50	06.17	+1:01:48	0:27:09 / 2027	1:01:41 / 1808	1:04:58 / 1774	1:33:35 / 1716	2:09:23 / 1567
1570	2277	ZASADA Michał	Domasław		POIPro-run Wrocław	76 M40/472 M / 1344	02:12:50	06.17	+1:01:48	0:23:24 / 953	0:56:21 / 1200	0:59:46 / 1214	1:27:43 / 1300	2:08:36 / 1523
1571	1431	URBAŃSKI Grzegorz	Świdnica		POIŻwiru Team	72 M40/473 M / 1345	02:12:52	06.17	+1:01:51	0:24:35 / 1283	0:59:14 / 1537	1:02:49 / 1549	1:31:05 / 1534	2:09:27 / 1569
1572	3129	MARTYNIAC Daniel	Oleśnica		POIOleśnicki Klub Hokejowy	91 M20/205 M / 1346	02:12:52	06.17	+1:01:51	0:24:10 / 1143	0:57:39 / 1349	1:00:58 / 1350	1:29:33 / 1439	2:09:40 / 1581
1573	2283	PRZYBYLSKA-BAK Katarzyna	Tychy		POIBmw Sikora	78 K40/74 K / 227	02:12:53	06.17	+1:01:51	0:25:16 / 1507	1:00:02 / 1624	1:03:32 / 1635	1:31:42 / 1581	2:09:29 / 1572
1574	1534	KRZEKOTOWSKI Zdzisław	Bierutów		POIBierutowska Grupa Biegowa	59 M50/112 M / 1347	02:12:53	06.17	+1:01:52	0:25:41 / 1651	0:59:41 / 1588	1:03:02 / 1580	1:30:49 / 1512	2:09:31 / 1573
1575	3038	PALUCH Anna	Świebodzice		POIPokonaj Granice - Grupa Biegowa Świebodzice	83 K30/102 K / 228	02:12:54	06.17	+1:01:52	0:25:34 / 1621	0:58:26 / 1440	1:01:50 / 1448	1:31:50 / 1599	2:09:39 / 1579
1576	1178	WOJCIECHOWSKA Emilia	Bydgoszcz		POL	75 K40/75 K / 229	02:12:54	06.17	+1:01:53	0:25:03 / 1446	0:59:21 / 1549	1:03:01 / 1576	1:32:04 / 1615	2:09:20 / 1557
1577	1179	WOJCIECHOWSKI Jarosław	Bydgoszcz		POL	73 M40/474 M / 1348	02:12:54	06.18	+1:01:53	0:25:04 / 1450	0:59:19 / 1544	1:03:03 / 1581	1:32:05 / 1616	2:09:19 / 1555
1578	3185	BARTYŚ Przemysław	Wrocław		POL	88 M30/505 M / 1349	02:12:55	06.18	+1:01:53	0:24:47 / 1347	0:56:28 / 1208	0:59:42 / 1207	1:27:31 / 1286	2:09:41 / 1583
1579	1972	JĘDRYKA Aleksandra	Warszawa		POIReebok Run Crew	81 K30/103 K / 230	02:12:56	06.18	+1:01:55	0:25:03 / 1441	1:00:12 / 1644	1:03:39 / 1650	1:32:26 / 1638	2:09:38 / 1578
1580	3155	GAJDA Jolanta	Poznań		POL	69 K40/76 K / 231	02:12:58	06.18	+1:01:56	0:27:24 / 2102	1:02:13 / 1862	1:05:41 / 1860	1:32:57 / 1672	2:09:58 / 1595
1581	1253	FURGAL Dorota	Oleśnica		POL	77 K40/77 K / 232	02:12:58	06.18	+1:01:57	0:24:58 / 1405	1:00:56 / 1721	1:04:19 / 1712	1:32:55 / 1669	2:09:39 / 1580
1582	2634	OWCZARZ Wojciech	Gdynia		POINiepodległe Królestwo Demptowa	91 M20/206 M / 1350	02:13:00	06.18	+1:01:58	0:25:56 / 1715	0:59:49 / 1601	1:03:12 / 1598	1:31:34 / 1563	2:09:48 / 1589
1583	1909	CZARKOWSKI Norbert	Świebodzice		POITemppo Walbrzych	74 M40/475 M / 1351 Toyo/22	02:13:01	06.18	+1:02:00	0:26:17 / 1803	1:00:07 / 1636	1:03:23 / 1612	1:32:08 / 1621	2:10:02 / 1598
1584	3450	KRÓL Rafał	Gluszyca		POIBiegaj-zapobiegaj	78 M40/476 M / 1352	02:13:02	06.18	+1:02:00	0:25:06 / 1463	0:59:24 / 1557	1:02:44 / 1542	1:31:43 / 1584	2:09:57 / 1594
1585	1047	KONOPIŃSKI Grzegorz	Lubin		POIMts Drużyna Szpiku Kghm	80 M30/506 M / 1353	02:13:02	06.18	+1:02:00	0:25:20 / 1536	0:59:03 / 1518	1:02:21 / 1510	1:30:43 / 1504	2:08:53 / 1535
1586	577	PILARSKI Bartłomiej	Libiąż		POIWyznawcy Bronka Libiąż	81 M30/507 M / 1354	02:13:04	06.18	+1:02:02	0:26:18 / 1808	0:59:27 / 1565	1:02:52 / 1562	1:31:39 / 1572	2:09:58 / 1596
1587	3512	CZARNECKI Rafał	Bronisławka		POIŁogień Team	92 M20/207 M / 1355 Faur/14	02:13:05	06.18	+1:02:03	0:28:48 / 2337	1:03:32 / 1998	1:07:08 / 1995	1:34:56 / 1807	2:09:26 / 1568
1588	2180	SEREMET Piotr	Tarnów		POIwww.s-projekty.pl	75 M40/477 M / 1356	02:13:05	06.18	+1:02:04	0:24:45 / 1334	0:57:56 / 1383	1:01:20 / 1386	1:30:04 / 1481	2:09:41 / 1582
1589	345	KOSZNIK Michał	Gdańsk		POIBiegowi Szyderycy	78 M40/478 M / 1357	02:13:06	06.18	+1:02:04	0:25:02 / 1435	0:59:30 / 1569	1:02:50 / 1555	1:32:16 / 1628	2:10:08 / 1601
1590	2629	RZEPczyk Mikołaj	Czarny Bór		POIWybierz	86 M30/508 M / 1358 Sluz/43	02:13:07	06.18	+1:02:05	0:25:43 / 1657	0:59:44 / 1592	1:03:17 / 1603	1:32:11 / 1625	2:09:59 / 1597
1591	2747	POJDA Maciej	Bielsko-biała		POL	83 M30/509 M / 1359	02:13:08	06.18	+1:02:07	0:26:52 / 1957	1:01:05 / 1741	1:04:31 / 1729	1:32:42 / 1649	2:09:48 / 1588
1592	1756	ANTKOWIAK Mirosław	Krosno Odrzańskie		POL	64 M50/113 M / 1360 Sluz/44	02:13:12	06.18	+1:02:10	0:25:29 / 1585	0:59:06 / 1521	1:02:37 / 1534	1:31:14 / 1546	2:09:41 / 1584
1593	143	DRABAREK Agata	Świnoujście		POIBiegacze Świnoujście	89 K20/48 K / 233	02:13:13	06.18	+1:02:12	0:26:36 / 1884	1:01:15 / 1753	1:04:47 / 1755	1:32:59 / 1675	2:10:14 / 1603

(*)- Czas netto dla pierwszych 50-ciu na mecie / Nettime for first 50 on finish line

Klasyfikacja wg czasów netto (poza 50-cioma pierwszymi na mecie).

Msc Rank	Nr Bib	Nazwisko i imię Name	Miejscowość City	Kraj Nat.	Druż / Klub Team / Club	R-k Klasyfikacje YoBRanks	Czas Time	Tempo m/km	diff Net	Check points				
1594	1992	BZOWSKI Andrzej	Łęczna	POL		89 M20/208 M / 1361	02:13:13	06.18	+1:02:12	0:28:05 / 2230	1:02:32 / 1902	1:06:00 / 1891	1:33:56 / 1733	2:09:56 / 1593
1595	1982	SWORACKI Rafał	Kościan	POL		69 M40/479 M / 1362 Sluz/45	02:13:14	06.18	+1:02:13	0:26:41 / 1906	1:01:05 / 1743	1:04:33 / 1735	1:32:29 / 1639	2:09:47 / 1587
1596	1772	WRĘCZYCKA Iwona	Kalety	POL		75 K40/78 K / 234	02:13:16	06.19	+1:02:14	0:27:08 / 2024	1:01:37 / 1799	1:05:04 / 1794	1:33:00 / 1676	2:09:37 / 1576
1597	1778	MUŻYŁO Tomasz	Elk	POL		80 M30/510 M / 1363	02:13:18	06.19	+1:02:17	0:26:37 / 1893	1:02:42 / 1918	1:06:12 / 1912	1:34:20 / 1759	2:10:18 / 1604
1598	2050	MATYSZKIEWICZ Paweł	Czeladź	POL		73 M40/480 M / 1364	02:13:19	06.19	+1:02:17	0:24:18 / 1186	0:57:05 / 1275	1:00:32 / 1298	1:29:14 / 1420	2:09:49 / 1590
1599	2002	JANICKI Wojciech	Wrocław	POL		70 M40/481 M / 1365	02:13:19	06.19	+1:02:18	0:26:51 / 1947	1:01:24 / 1772	1:05:00 / 1779	1:33:26 / 1705	2:09:52 / 1591
1600	889	BOBER Jakub	Leszno	POL		92 M20/209 M / 1366	02:13:21	06.19	+1:02:20	0:25:51 / 1689	1:00:06 / 1633	1:03:34 / 1641	1:32:02 / 1612	2:09:42 / 1585
1601	713	STUŁA Rafał	Nowa Sól	POL		91 M20/210 M / 1367	02:13:23	06.19	+1:02:21	0:27:11 / 2037	1:02:55 / 1941	1:06:17 / 1921	1:35:46 / 1877	2:10:26 / 1607
1602	1581	KIELBUS Agata	Niedzwiedzica	POL		93 K20/49 K / 235	02:13:25	06.19	+1:02:24	0:26:43 / 1914	1:00:09 / 1641	1:03:37 / 1646	1:31:58 / 1604	2:10:13 / 1602
1603	874	MIKA Łukasz	Zagórze Śląskie	POL		77 M40/482 M / 1368 Toyo/23	02:13:33	06.19	+1:02:32	0:24:55 / 1387	0:58:24 / 1437	1:01:49 / 1442	1:29:57 / 1466	2:09:53 / 1592
1604	3448	KACAŁA Mariusz	Walbrzych	POL		68 M50/114 M / 1369	02:13:36	06.19	+1:02:35	0:24:44 / 1332	0:57:55 / 1381	1:01:31 / 1415	1:30:49 / 1513	2:10:07 / 1600
1605	3500	SEN Dagmara	Leszno	POL		82 K30/104 K / 236	02:13:38	06.20	+1:02:36	0:24:12 / 1156	0:59:43 / 1591	1:03:05 / 1587	1:31:10 / 1540	2:10:04 / 1599
1606	3075	JELÍNEK Oldřich	Hronov	CZE		73 M40/483 M / 1370	02:13:38	06.20	+1:02:37	0:25:45 / 1663	1:01:35 / 1793	1:05:12 / 1811	1:34:06 / 1743	2:10:46 / 1624
1607	3162	BERNÁ Eva	Hradec Králové	CZE		76 K40/79 K / 237	02:13:46	06.20	+1:02:44	0:25:45 / 1662	1:00:13 / 1646	1:03:54 / 1674	1:32:14 / 1627	2:10:20 / 1605
1608	1117	KARCZEWSKI Hubert	Gruszczyn	POL		73 M40/484 M / 1371	02:13:46	06.20	+1:02:45	0:23:40 / 1019	0:57:08 / 1287	1:00:29 / 1294	1:29:14 / 1419	2:10:23 / 1606
1609	985	ŁACH Barbara	Pińczów	POL		84 K30/105 K / 238	02:13:48	06.20	+1:02:47	0:26:18 / 1807	1:01:54 / 1833	1:05:16 / 1819	1:33:58 / 1736	2:10:41 / 1621
1610	2550	SKRZELINSKI Paweł	Milanówek	POL		82 M30/511 M / 1372 Faur/15	02:13:50	06.20	+1:02:49	0:25:55 / 1711	0:59:58 / 1617	1:03:31 / 1628	1:32:41 / 1648	2:10:37 / 1618
1611	1124	CHYRA Wojciech	Koło	POL		88 M30/512 M / 1373	02:13:51	06.20	+1:02:50	0:23:25 / 958	0:58:48 / 1484	1:03:02 / 1578	1:30:43 / 1502	2:10:29 / 1610
1612	1458	PŁOSZAJCZYK Norbert	Bolków	POL		67 M50/115 M / 1374	02:13:54	06.20	+1:02:52	0:25:09 / 1477	1:00:48 / 1707	1:04:08 / 1698	1:33:11 / 1683	2:10:38 / 1619
1613	1872	POSŁUSZNA Anna	Głoska	POL		74 K40/80 K / 239	02:13:56	06.20	+1:02:55	0:24:59 / 1413	1:00:03 / 1628	1:03:25 / 1617	1:31:51 / 1600	2:10:50 / 1627
1614	2680	KUTYŁA Dawid	Nowy Targ	POL		91 M20/211 M / 1375	02:13:58	06.20	+1:02:56	0:24:01 / 1112	0:57:14 / 1299	1:00:34 / 1308	1:30:52 / 1517	2:11:00 / 1631
1615	261	JĘDRZEJCZYK Jarosław	Głuszycza	POL		72 M40/485 M / 1376	02:13:58	06.21	+1:02:57	0:25:57 / 1723	1:00:18 / 1653	1:03:51 / 1667	1:32:30 / 1640	2:10:52 / 1628
1616	354	KOZŁOWSKI Jarosław	Głogów	POL		71 M40/486 M / 1377	02:13:59	06.21	+1:02:57	0:24:20 / 1198	0:58:08 / 1405	1:01:42 / 1432	1:31:09 / 1539	2:10:32 / 1612
1617	822	WÓJCİK Eliza	Łaskarzew	POL		71 K40/81 K / 240	02:13:59	06.21	+1:02:58	0:27:11 / 2039	1:02:23 / 1882	1:05:57 / 1887	1:34:11 / 1749	2:10:35 / 1614
1618	1433	SILIWONIUK Damian	Warszawa	POL		89 M20/212 M / 1378	02:14:00	06.21	+1:02:58	0:25:34 / 1617	0:58:34 / 1452	1:01:54 / 1454	1:32:06 / 1618	2:11:01 / 1634
1619	1678	SZUMIŃSKA Irena	Golina	POL		61 K50/3 K / 241	02:14:02	06.21	+1:03:00	0:25:43 / 1655	0:59:16 / 1539	1:02:47 / 1548	1:31:40 / 1573	2:10:27 / 1608
1620	657	SERĘGA Tomasz	Bołęcín	POL		74 M40/487 M / 1379	02:14:03	06.21	+1:03:01	0:26:45 / 1920	1:02:08 / 1858	1:05:38 / 1855	1:33:50 / 1731	2:11:07 / 1639
1621	1098	KOWALCZYK Mariusz	Szczytniki	POL		62 M50/116 M / 1380	02:14:03	06.21	+1:03:01	0:24:27 / 1231	0:58:48 / 1481	1:02:14 / 1494	1:32:05 / 1617	2:10:36 / 1616
1622	3267	PAWŁAK Dagmara	Syców	POL		83 K30/106 K / 242	02:14:07	06.21	+1:03:05	0:25:27 / 1572	1:00:02 / 1625	1:03:28 / 1624	1:31:26 / 1556	2:10:28 / 1609
1623	2016	BIELECKI Mariusz	Czeladź	POL		69 M40/488 M / 1381	02:14:09	06.21	+1:03:08	0:26:22 / 1827	1:00:12 / 1643	1:03:38 / 1647	1:32:44 / 1652	2:10:31 / 1611
1624	1711	WOJCIESZEK Patryk	Kluczbork	POL		91 M20/213 M / 1382	02:14:10	06.21	+1:03:08	0:25:16 / 1515	1:01:01 / 1734	1:04:24 / 1717	1:32:52 / 1665	2:10:43 / 1622
1625	538	ODZIMKOWSKI Marcin	Mrowiny	POL		82 M30/513 M / 1383	02:14:12	06.21	+1:03:11	0:25:16 / 1514	1:00:08 / 1639	1:03:05 / 1588	1:31:37 / 1569	2:10:49 / 1626
1626	2481	NAZAR Piotr	Piła	POL		85 M30/514 M / 1384	02:14:13	06.21	+1:03:11	0:22:46 / 781	0:54:17 / 962	0:57:25 / 962	1:27:05 / 1247	2:11:00 / 1633
1627	2676	PEZDA Grzegorz	Wrocław	POL		82 M30/515 M / 1385	02:14:13	06.21	+1:03:11	0:26:38 / 1899	1:01:36 / 1796	1:05:01 / 1785	1:33:24 / 1702	2:10:36 / 1617
1628	233	JAKUBOWSKI Rafał	Gostyń	POL		78 M40/489 M / 1386	02:14:15	06.21	+1:03:14	0:26:24 / 1839	1:01:19 / 1758	1:04:52 / 1763	1:33:30 / 1709	2:10:36 / 1615
1629	2374	PALUCH Wojciech	Wołów	POL		74 M40/490 M / 1387	02:14:16	06.21	+1:03:15	0:26:41 / 1908	1:01:40 / 1804	1:05:06 / 1795	1:33:27 / 1708	2:10:40 / 1620
1630	72	BOJEK Beata	Rydzyna	POL		76 K40/82 K / 243	02:14:16	06.21	+1:03:15	0:26:20 / 1817	1:01:15 / 1754	1:04:49 / 1760	1:33:26 / 1706	2:10:32 / 1613
1631	1031	PUCHAŁSKI Rafał	Częstochowa	POL		80 M30/516 M / 1388	02:14:17	06.21	+1:03:15	0:27:53 / 2203	1:04:03 / 2043	1:07:35 / 2038	1:35:28 / 1865	2:11:04 / 1636

(*)- Czas netto dla pierwszych 50-ciu na mecie / Nettime for first 50 on finish line

Klasyfikacja wg czasów netto (poza 50-cioma pierwszymi na mecie).

Msc Rank	Nr Bib	Nazwisko i imię Name	Miejscowość City	Kraj Nat.	Druż / Klub Team / Club	R-k Klasyfikacje YoBRanks	Czas Time	Tempo m/km	diff Net	Check points				
1632	1569	KUBIN Maciej	Nielepice		POL	65 M50/117 M / 1389	02:14:20	06.22	+1:03:19	0:26:33 / 1873	1:01:28 / 1781	1:04:53 / 1764	1:33:07 / 1680	2:10:48 / 1625
1633	442	ŁASICKI Sebastian	Wałbrzych		POLTsucho Team	82 M30/517 M / 1390	02:14:23	06.22	+1:03:21	0:25:52 / 1693	0:59:38 / 1584	1:03:11 / 1597	1:33:09 / 1682	2:11:00 / 1632
1634	591	POPIELEWICZ Karolina	Mikołów		POIMetal Serwis Sport Team	00 K18/1 K / 244	02:14:23	06.22	+1:03:22	0:27:56 / 2209	1:03:56 / 2030	1:07:27 / 2030	1:36:06 / 1907	2:11:12 / 1642
1635	697	STARZOMSKI Roman	Wrocław		POL	72 M40/491 M / 1391	02:14:24	06.22	+1:03:22	0:26:10 / 1779	1:00:32 / 1687	1:03:52 / 1669	1:31:49 / 1594	2:10:54 / 1629
1636	921	WIECZOREK Waclaw	Rawicz		POIBrak	50 M65/12 M / 1392	02:14:32	06.22	+1:03:30	0:27:23 / 2098	1:02:48 / 1925	1:06:15 / 1918	1:35:06 / 1825	2:11:18 / 1646
1637	2475	CICHOCKA Marta	Szczecin		POIWieczorne Bieganie W Szczecinie	88 K30/107 K / 245	02:14:32	06.22	+1:03:31	0:26:36 / 1883	1:01:34 / 1792	1:04:58 / 1775	1:33:41 / 1721	2:11:23 / 1651
1638	1528	MIŚKIEWICZ Jacek	Jaczkowice		POL	72 M40/492 M / 1393	02:14:33	06.22	+1:03:31	0:25:50 / 1682	1:00:19 / 1658	1:03:53 / 1672	1:32:46 / 1655	2:11:05 / 1638
1639	829	ZAKOŚCIELNY Krzysztof	Więcbork		POLTkf Wodnik Więcbork	65 M50/118 M / 1394	02:14:33	06.22	+1:03:32	0:25:59 / 1731	1:01:22 / 1762	1:05:01 / 1784	1:34:47 / 1794	2:11:30 / 1662
1640	93	BUGANIK Tomasz	Osiecznica		POIOsiecznica	75 M40/493 M / 1395	02:14:34	06.22	+1:03:33	0:25:03 / 1448	0:57:49 / 1367	1:01:05 / 1365	1:30:04 / 1482	2:10:55 / 1630
1641	1741	CZAJKOWSKI Tomasz	Warszawa		POL	75 M40/494 M / 1396	02:14:35	06.22	+1:03:33	0:25:25 / 1561	0:59:53 / 1607	1:03:18 / 1606	1:31:59 / 1606	2:11:20 / 1648
1642	392	KURSA Agnieszka	Kokotów		POIAdam Czerwiński Team	85 K30/108 K / 246	02:14:36	06.22	+1:03:34	0:26:22 / 1826	1:01:14 / 1752	1:04:39 / 1744	1:32:53 / 1666	2:11:09 / 1640
1643	331	KONIEC Krzysztof	Więcbork		POLTkf Wodnik Więcbork	70 M40/495 M / 1397	02:14:36	06.22	+1:03:35	0:25:43 / 1658	1:01:24 / 1770	1:05:03 / 1791	1:34:39 / 1777	2:11:27 / 1658
1644	3099	BLACH Piotr	Kowalewo		POIBig Bulls	88 M30/518 M / 1398	02:14:37	06.22	+1:03:35	0:26:07 / 1768	1:01:58 / 1838	1:05:29 / 1839	1:34:34 / 1772	2:11:20 / 1649
1645	2516	ROSA Krzysztof	Namysłów		POIDiehlrunningteam	79 M30/519 M / 1399	02:14:40	06.23	+1:03:39	0:23:57 / 1096	0:56:42 / 1236	1:00:19 / 1274	1:31:36 / 1565	2:11:19 / 1647
1646	3318	ADAMSKI Dawid	Knurów		POIETisoft Running Team	83 M30/520 M / 1400	02:14:41	06.23	+1:03:39	0:27:10 / 2030	1:04:27 / 2086	1:08:06 / 2081	1:35:16 / 1849	2:11:26 / 1654
1647	906	SOTOWSKI Piotr	Warszawa		POL	78 M40/496 M / 1401	02:14:42	06.23	+1:03:40	0:28:52 / 2349	1:00:29 / 1679	1:04:31 / 1731	1:32:39 / 1646	2:11:37 / 1668
1648	3227	WIŚNIEWSKI Damian	Szczawno Zdrój		POLStrg Wałbrzych	89 M20/214 M / 1402	Sluz/46 02:14:42	06.23	+1:03:40	0:24:43 / 1325	0:57:42 / 1357	1:01:06 / 1367	1:32:49 / 1660	2:11:29 / 1660
1649	1260	KUCHCZYNSKI Krzysztof	Lubin		POL1955 / Biegająca Kasta Miedziowego Miasta	82 M30/521 M / 1403	02:14:45	06.23	+1:03:43	0:28:03 / 2225	1:02:47 / 1921	1:06:13 / 1914	1:34:44 / 1787	2:11:29 / 1661
1650	199	GÓROWSKI Grzegorz	Wałbrzych		POL	89 M20/215 M / 1404	02:14:45	06.23	+1:03:43	0:25:06 / 1459	0:58:21 / 1434	1:01:46 / 1434	1:31:05 / 1533	2:11:04 / 1635
1651	1307	BANICKA Agata	Gorzów Wlkp.		POL	90 K20/50 K / 247	02:14:45	06.23	+1:03:44	0:27:05 / 2012	1:02:31 / 1900	1:06:08 / 1899	1:36:33 / 1927	2:11:30 / 1663
1652	3504	STOKOWSKI Marek	Warszawa		POL	77 M40/497 M / 1405	02:14:47	06.23	+1:03:46	0:24:33 / 1276	1:00:00 / 1621	1:03:32 / 1634	1:33:15 / 1689	2:11:45 / 1675
1653	38	BABIK Monika	Kamienna Góra		POIKamiennogórska Grupa Biegowa	76 K40/83 K / 248	02:14:47	06.23	+1:03:46	0:24:44 / 1329	0:58:12 / 1416	1:01:27 / 1406	1:31:36 / 1564	2:11:29 / 1659
1654	1845	ŁUKASIEWICZ Michał	Warszawa		POL	83 M30/522 M / 1406	02:14:48	06.23	+1:03:47	0:25:46 / 1666	0:59:24 / 1555	1:02:56 / 1568	1:30:56 / 1523	2:11:22 / 1650
1655	587	PLAWECKA Barbara	Żegocina		POL	79 K30/109 K / 249	02:14:49	06.23	+1:03:48	0:27:38 / 2161	1:03:38 / 1999	1:07:13 / 1997	1:35:37 / 1870	2:11:35 / 1666
1656	1280	WOJTYNA Damian	Wałbrzych		POIGrupa Biegowa Tristone Wałbrzych	89 M20/216 M / 1407	02:14:49	06.23	+1:03:48	0:23:28 / 976	0:59:52 / 1602	1:03:33 / 1637	1:32:20 / 1631	2:11:04 / 1637
1657	211	GUTKOWSKI Wojciech	Szydłowiec		POIBiegam Sobie	70 M40/498 M / 1408	02:14:49	06.23	+1:03:48	0:27:39 / 2166	1:02:56 / 1942	1:06:31 / 1944	1:34:47 / 1795	2:11:25 / 1653
1658	1830	PELC Tomasz	Trzebnica		POIHermes Trzebnica	89 M20/217 M / 1409	02:14:53	06.23	+1:03:51	0:25:59 / 1730	0:58:34 / 1450	1:01:52 / 1451	1:30:03 / 1479	2:11:17 / 1645
1659	3296	BAŁTAROWICZ Lucjan	Wrocław		POILtb Sport Team	87 M30/523 M / 1410	02:14:53	06.23	+1:03:51	0:24:19 / 1193	0:58:09 / 1407	1:01:30 / 1414	1:30:56 / 1526	2:11:40 / 1671
1660	3053	CHODOROWSKA Marcelina	Wrocław		POIPro-run Wrocław	93 K20/51 K / 250	02:14:54	06.23	+1:03:53	0:24:14 / 1168	0:56:44 / 1239	1:00:08 / 1254	1:30:46 / 1509	2:12:02 / 1687
1661	1526	BIELECKA Bogumiła	Żarów		POIŻarów Biega	68 K50/4 K / 251	02:14:55	06.23	+1:03:53	0:25:21 / 1538	0:59:42 / 1589	1:03:10 / 1596	1:32:44 / 1651	2:11:25 / 1652
1662	3161	JUSYPENKO Ewa	Wrocław		POL	82 K30/110 K / 252	02:14:55	06.23	+1:03:54	0:26:16 / 1797	1:02:03 / 1852	1:05:29 / 1845	1:33:20 / 1695	2:11:43 / 1674
1663	2407	ANDRUKIEWICZ Anita	Jabłonna		POIGrupa Biegowa Chtmo	80 K30/111 K / 253	02:14:56	06.23	+1:03:54	0:24:59 / 1416	0:59:53 / 1606	1:03:40 / 1652	1:33:45 / 1728	2:11:36 / 1667
1664	2181	PRZYBYŁ Tomasz	Poznań		POIKb Dębiec	88 M30/524 M / 1411	02:14:57	06.23	+1:03:56	0:24:20 / 1201	0:58:18 / 1430	1:01:48 / 1438	1:31:37 / 1571	2:11:34 / 1664
1665	1130	KAWKA Maciej	Chorzów		POIEticod	82 M30/525 M / 1412	02:14:59	06.23	+1:03:58	0:26:36 / 1882	1:00:54 / 1719	1:04:02 / 1688	1:31:53 / 1603	2:11:50 / 1680
1666	1959	KOŻUCH Łukasz	Iwiny		POL	90 M20/218 M / 1413	02:15:00	06.23	+1:03:59	0:26:16 / 1798	1:00:48 / 1709	1:04:12 / 1705	1:32:48 / 1658	2:11:27 / 1655
1667	2560	MILLER Małgorzata	Poznań		POL	82 K30/112 K / 254	02:15:02	06.24	+1:04:00	0:27:13 / 2049	1:02:32 / 1903	1:06:14 / 1916	1:35:41 / 1873	2:11:39 / 1670
1668	181	GAZARKIEWICZ Antoni	Gdańsk		POIBhmv_gdynia	52 M65/13 M / 1414	02:15:04	06.24	+1:04:02	0:25:53 / 1698	1:00:27 / 1672	1:03:54 / 1678	1:32:21 / 1633	2:11:11 / 1641
1669	2571	CIECHANOWSKA Anna	Piła		POL	82 K30/113 K / 255	02:15:04	06.24	+1:04:03	0:27:08 / 2022	1:02:00 / 1845	1:05:29 / 1838	1:34:17 / 1755	2:11:47 / 1677

(*)- Czas netto dla pierwszych 50-ciu na mecie / Nettime for first 50 on finish line

Klasyfikacja wg czasów netto (poza 50-cioma pierwszymi na mecie).

Msc Rank	Nr Bib	Nazwisko i imię Name	Miejscowość City	Kraj Nat.	Druż / Klub Team / Club	R-k Klasyfikacje YoBRanks	Czas Time	Tempo m/km	diff Net	Check points
1670	1879	WYTRYKOWSKI Grzegorz	Zielona Góra		POL	70 M40/499 M / 1415	02:15:05	06.24 +1:04:04	0:28:36 / 2309	1:03:59 / 2036 1:07:28 / 2032 1:36:06 / 1906 2:11:48 / 1678
1671	129	HALIŻAK Norbert	Wieluń		POLWieluń Biega	73 M40/500 M / 1416	02:15:07	06.24 +1:04:05	0:26:26 / 1851	1:01:46 / 1823 1:05:11 / 1808 1:33:44 / 1725 2:12:04 / 1690
1672	700	STASICZEK Adrian	Bytom		POLWataha Team	96 M20/219 M / 1417	02:15:07	06.24 +1:04:05	0:26:22 / 1828	1:00:56 / 1724 1:04:19 / 1711 1:33:40 / 1720 2:11:48 / 1679
1673	775	WAĆCOCKI Michał	Siechnice		POL	81 M30/526 M / 1418	02:15:07	06.24 +1:04:06	0:24:58 / 1406	0:57:08 / 1283 1:00:26 / 1289 1:28:24 / 1350 2:11:13 / 1644
1674	595	PROCHWICZ Marcin	Kraków		POIDelfin Sport&fun	85 M30/527 M / 1419	02:15:08	06.24 +1:04:07	0:25:25 / 1565	0:58:59 / 1513 1:02:23 / 1513 1:30:09 / 1486 2:11:40 / 1672
1675	2654	SIEKIERSKI Marek	Poznań		POL	53 M65/14 M / 1420	02:15:11	06.24 +1:04:09	0:26:47 / 1931	1:02:15 / 1865 1:05:42 / 1862 1:34:39 / 1778 2:11:46 / 1676
1676	227	JABŁOŃSKI Jakub	Kościełna Wieś		POL	81 M30/528 M / 1421	02:15:11	06.24 +1:04:09	0:26:47 / 1934	1:00:22 / 1665 1:03:49 / 1662 1:32:06 / 1619 2:11:51 / 1681
1677	669	SKALNY Dariusz	Świebodzice		POIPokonaj Granice - Grupa Biegowa Świebodzice	69 M40/501 M / 1422	02:15:11	06.24 +1:04:10	0:25:44 / 1660	0:58:34 / 1456 1:02:05 / 1474 1:31:22 / 1553 2:12:11 / 1694
1678	198	GÓRECKA-MITORAJ Justyna	Chojnice		POIMamy To !	82 K30/114 K / 256	02:15:12	06.24 +1:04:11	0:25:56 / 1712	1:01:05 / 1744 1:04:35 / 1737 1:33:38 / 1718 2:11:54 / 1683
1679	2133	ZIELIŃSKI Krzysztof	Wrocław		POLWkb Piast Wrocław	76 M40/502 M / 1423	02:15:13	06.24 +1:04:12	0:24:37 / 1295	0:57:14 / 1296 1:00:31 / 1297 1:32:25 / 1637 2:11:56 / 1685
1680	132	ĆWIKŁA Daniel	Gluszyca		POL	80 M30/529 M / 1424	02:15:15	06.24 +1:04:13	0:22:48 / 791	0:56:08 / 1165 0:59:22 / 1168 1:29:07 / 1411 2:12:03 / 1688
1681	141	DOMAGAŁA Tadeusz	Kościan		POIKościan Team	60 M50/119 M / 1425	02:15:16	06.24 +1:04:14	0:26:37 / 1892	1:01:05 / 1742 1:04:36 / 1741 1:32:45 / 1654 2:11:56 / 1684
1682	772	WAWROCKI Sebastian	Ostrów		POL	91 M20/220 M / 1426	02:15:17	06.24 +1:04:15	0:25:20 / 1532	0:57:27 / 1331 1:00:44 / 1328 1:30:37 / 1497 2:12:20 / 1702
1683	902	NIERZEWSKI Michał	Wrocław		POL	80 M30/530 M / 1427	02:15:17	06.24 +1:04:16	0:25:01 / 1432	1:01:00 / 1733 1:04:31 / 1728 1:35:55 / 1888 2:12:16 / 1700
1684	486	MATYSIK Marta	Libiąż		POLWyznawcy Bronka Libiąż	89 K20/52 K / 257	02:15:20	06.24 +1:04:19	0:27:21 / 2092	1:01:45 / 1817 1:05:19 / 1827 1:34:08 / 1747 2:11:34 / 1665
1685	2884	BOMBAŁA Patrycja	Smolec		POIHakuna Matata :)	76 K40/84 K / 258	02:15:21	06.24 +1:04:19	0:25:31 / 1594	1:00:42 / 1698 1:04:12 / 1704 1:32:58 / 1674 2:11:54 / 1682
1686	512	MORAWIEC Agata	Kluczbork		POIMucha Team	81 K30/115 K / 259	02:15:21	06.24 +1:04:19	0:25:39 / 1641	0:59:30 / 1568 1:03:03 / 1585 1:32:45 / 1653 2:11:37 / 1669
1687	946	GEĞA Marek	Wałbrzych		POL	87 M30/531 M / 1428	02:15:22	06.24 +1:04:20	0:25:38 / 1639	0:57:33 / 1337 1:00:48 / 1338 1:28:40 / 1373 2:10:45 / 1623
1688	2777	KRUPSKI Jacek	Myszyńiec		POL	67 M50/120 M / 1429	Sluz/47 02:15:22	06.24 +1:04:20	0:25:34 / 1611	0:59:11 / 1534 1:02:43 / 1539 1:31:22 / 1554 2:11:27 / 1656
1689	862	KRUPSKI Aleksander	Myszyńiec		POL	97 M20/221 M / 1430	02:15:22	06.24 +1:04:21	0:25:34 / 1616	0:59:11 / 1533 1:02:40 / 1537 1:31:20 / 1551 2:11:27 / 1657
1690	1093	RUMOCCI Józef	Grudziądz		POIDelfin Run	59 M50/121 M / 1431	02:15:22	06.24 +1:04:21	0:26:16 / 1799	1:01:00 / 1730 1:04:31 / 1732 1:32:23 / 1635 2:11:42 / 1673
1691	3522	ŻUKROWSKI Tomasz	Żórawina		POIMonar Milejowice	84 M30/532 M / 1432	02:15:25	06.25 +1:04:23	0:25:54 / 1704	0:58:55 / 1505 1:02:14 / 1495 1:31:44 / 1586 2:12:28 / 1709
1692	3521	MOKRZYŃSKI Marcin	Żórawina		POIMonar Milejowice	81 M30/533 M / 1433	02:15:27	06.25 +1:04:25	0:30:57 / 2543	1:05:34 / 2167 1:09:05 / 2151 1:36:54 / 1948 2:12:32 / 1712
1693	1172	MAŁEK Marzena	Tychy		POLTeam Papry 20	84 K30/116 K / 260	02:15:31	06.25 +1:04:29	0:27:12 / 2046	1:01:43 / 1812 1:05:10 / 1806 1:34:13 / 1750 2:12:11 / 1693
1694	3107	ROMAŃCZYK Beata	Strzegom		POIStrzegomska Dwunastka	79 K30/117 K / 261	02:15:32	06.25 +1:04:31	0:25:09 / 1474	0:59:27 / 1564 1:02:58 / 1573 1:32:09 / 1624 2:12:13 / 1696
1695	2067	CYWIŃSKI Łukasz	Wałbrzych		POL	91 M20/222 M / 1434	02:15:34	06.25 +1:04:32	0:29:15 / 2399	1:06:18 / 2221 1:09:57 / 2217 1:39:32 / 2109 2:12:57 / 1728
1696	1421	BORKOWSKA Anna	Rawicz		POL	75 K40/85 K / 262	02:15:36	06.25 +1:04:35	0:27:19 / 2080	1:02:48 / 1924 1:06:12 / 1907 1:35:03 / 1815 2:12:11 / 1695
1697	599	PRZYBYLSKI Tomasz	Trzemeszno		POL	76 M40/503 M / 1435	02:15:37	06.25 +1:04:36	0:27:27 / 2115	1:02:02 / 1847 1:05:42 / 1861 1:34:14 / 1752 2:12:07 / 1691
1698	2697	GLĘBOCKI Grzegorz	Wałbrzych		POL	84 M30/534 M / 1436	02:15:38	06.25 +1:04:36	0:24:27 / 1232	0:58:18 / 1429 1:01:44 / 1433 1:31:46 / 1589 2:12:03 / 1689
1699	2367	ŻABICKI Piotr	Legnica		POL	83 M30/535 M / 1437	02:15:42	06.25 +1:04:40	0:26:47 / 1932	1:02:15 / 1867 1:05:46 / 1873 1:34:02 / 1740 2:12:10 / 1692
1700	2376	WOŹNY Piotr	Poznań		POICŚwład Poznań	82 M30/536 M / 1438	02:15:43	06.25 +1:04:41	0:25:58 / 1727	0:58:59 / 1512 1:02:25 / 1517 1:31:48 / 1592 2:12:21 / 1703
1701	2499	KOLBUC Rafał	Wrocław		POLWataha	91 M20/223 M / 1439	02:15:43	06.25 +1:04:41	0:26:01 / 1742	1:02:49 / 1930 1:06:19 / 1925 1:35:01 / 1813 2:12:38 / 1717
1702	3496	FILIPIAK Sebastian	Lipa		POILzs Lipa	78 M40/504 M / 1440	02:15:44	06.26 +1:04:42	0:26:11 / 1780	1:01:42 / 1810 1:05:10 / 1802 1:34:05 / 1741 2:12:32 / 1713
1703	175	GALUS Krzysztof	Jedlina-zdrój		POISiłownia Jedlina	84 M30/537 M / 1441	02:15:46	06.26 +1:04:44	0:24:33 / 1275	0:57:18 / 1316 1:00:47 / 1336 1:29:58 / 1467 2:12:14 / 1697
1704	2600	SIEPRAWSKI Ryszard	Legnica		POIBiegam Bo Lubię	72 M40/505 M / 1442	02:15:48	06.26 +1:04:47	0:28:20 / 2269	1:05:15 / 2139 1:08:37 / 2115 1:35:29 / 1866 2:12:33 / 1714
1705	2472	FRAĆKIEWICZ Adrian	Warszawa		POL	91 M20/224 M / 1443	02:15:49	06.26 +1:04:47	0:26:59 / 1984	1:02:19 / 1874 1:05:30 / 1846 1:34:50 / 1797 2:12:44 / 1722
1706	1522	CZAPIEWSKA-SIEKIERKA Ewa	Sępólno Krajeńskie		POIKp Psp Sępólno Krajeńskie	78 K40/86 K / 263	02:15:50	06.26 +1:04:48	0:26:06 / 1766	1:01:46 / 1820 1:05:25 / 1831 1:34:40 / 1780 2:12:28 / 1708

(*)- Czas netto dla pierwszych 50-ciu na mecie / Nettime for first 50 on finish line

Klasyfikacja wg czasów netto (poza 50-cioma pierwszymi na mecie).

Msc Rank	Nr Bib	Nazwisko i imię Name	Miejscowość City	Kraj Nat.	Druż / Klub Team / Club	R-k Klasyfikacje YoBRanks	Czas Time	Tempo m/km	diff Net	Check points					
1707	3011	MEZYNSKI Pawel	Spalding		GBR--	63 M50/122 M / 1444	02:15:52	06.26	+1:04:51	0:25:16 / 1510	0:58:40 / 1467	1:01:59 / 1464	1:30:53 / 1519	2:12:42 / 1720	
1708	2794	REJ Marek	Białów		POLOstrobiec	56 M60/26 M / 1445	02:15:52	06.26	+1:04:51	0:27:13 / 2047	1:02:51 / 1934	1:06:26 / 1940	1:34:50 / 1798	2:12:15 / 1698	
1709	1479	STĘPIEŃ Bartłomiej	Kraków		POL	80 M30/538 M / 1446	02:15:55	06.26	+1:04:54	0:26:05 / 1763	1:00:03 / 1626	1:03:31 / 1629	1:32:54 / 1667	2:12:36 / 1715	
1710	73	BOJEK Łukasz	Rydzyzna		POLActive Lifestyle	87 M30/539 M / 1447	02:15:58	06.26	+1:04:57	0:29:20 / 2410	1:04:05 / 2050	1:07:27 / 2029	1:35:41 / 1874	2:12:42 / 1721	
1711	2126	MAŁASIEWICZ Marta	Jaczkowice		POLAdrian Danilewicz Group	71 K40/87 K / 264	02:15:59	06.26	+1:04:57	0:26:01 / 1744	1:00:48 / 1708	1:04:16 / 1708	1:34:16 / 1754	2:12:39 / 1719	
1712	797	WITKOWSKI Wojciech	Wrocław		POL	80 M30/540 M / 1448	02:16:01	06.26	+1:05:00	0:24:48 / 1353	0:58:22 / 1435	1:01:41 / 1430	1:31:30 / 1561	2:12:38 / 1718	
1713	2452	GADOMSKI Marcin	Turek		POL	79 M30/541 M / 1449	02:16:01	06.26	+1:05:00	0:24:27 / 1236	0:58:34 / 1454	1:02:06 / 1475	1:32:16 / 1629	2:12:26 / 1706	
1714	3085	LEWANDOWSKI Tadeusz	Wrocław		POLWkb Piast Wrocław	49 M65/15 M / 1450	02:16:04	06.26	+1:05:02	0:26:51 / 1952	1:01:27 / 1779	1:04:59 / 1778	1:33:18 / 1694	2:12:24 / 1704	
1715	758	TWARDOWSKI Tomasz	Wrocław		POLTrenujz nami.pl	76 M40/506 M / 1451	02:16:04	06.26	+1:05:03	0:25:52 / 1696	1:01:22 / 1764	1:04:58 / 1777	1:34:29 / 1765	2:12:16 / 1699	
1716	1572	JARMUSZEWICZ Wojtek	Oleśnica		POL	72 M40/507 M / 1452	02:16:05	06.27	+1:05:03	0:24:57 / 1403	0:58:57 / 1508	1:02:30 / 1519	1:32:35 / 1644	2:12:29 / 1710	
1717	2598	ŚMIECH Mariusz	Kraków		POL	78 M40/508 M / 1453	02:16:05	06.27	+1:05:03	0:24:38 / 1300	1:00:20 / 1662	1:03:46 / 1660	1:34:39 / 1779	2:13:11 / 1735	
1718	1610	MYRCIK Bernard	Tarnowskie Góry		POL	71 M40/509 M / 1454	02:16:06	06.27	+1:05:04	0:25:45 / 1664	1:00:26 / 1669	1:04:00 / 1686	1:33:30 / 1711	2:12:30 / 1711	
1719	2322	POKORNY Tomasz	Wrocław		POL	72 M40/510 M / 1455	02:16:07	06.27	+1:05:05	0:25:15 / 1504	0:58:02 / 1395	1:01:24 / 1399	1:30:38 / 1499	2:12:51 / 1724	
1720	1570	ŻABICKA Marta	Goldap		POLowcy Przygód Goldap	81 K30/118 K / 265	02:16:07	06.27	+1:05:05	0:24:54 / 1383	0:58:21 / 1433	1:01:48 / 1440	1:30:44 / 1505	2:12:17 / 1701	
1721	279	KĄLEK Krzysztof	Borki Gm Kolo		POLKolo Biega	60 M50/123 M / 1456	02:16:10	06.27	+1:05:09	0:26:02 / 1752	1:00:44 / 1700	1:04:12 / 1703	1:34:01 / 1738	2:12:56 / 1727	
1722	1676	ROCZEŃ Grzegorz	Goldap		POLowcy Przygód Goldap	78 M40/511 M / 1457	02:16:11	06.27	+1:05:10	0:24:59 / 1412	0:58:25 / 1438	1:01:56 / 1458	1:30:48 / 1510	2:12:24 / 1705	
1723	2271	DAMM Beata	Brzeg		POLDammteamrunners	81 K30/119 K / 266	02:16:13	06.27	+1:05:11	0:27:35 / 2141	1:02:47 / 1920	1:06:22 / 1931	1:36:19 / 1922	2:13:16 / 1738	
1724	824	WÓJCIK Tomasz	Gliwice		POLFdG S.a.	85 M30/542 M / 1458	02:16:13	06.27	+1:05:12	0:23:58 / 1102	0:59:40 / 1586	1:02:55 / 1567	1:32:36 / 1645	2:11:59 / 1686	
1725	145	ROZWAŁKA Marek	Wałbrzych		POL	73 M40/512 M / 1459	02:16:13	06.27	+1:05:12	0:24:59 / 1417	1:00:36 / 1693	1:03:50 / 1664	1:32:58 / 1673	2:12:36 / 1716	
1726	532	NOWAKOWSKA Katarzyna	Warszawa		POLAdidas Runners Warsaw	82 K30/120 K / 267	02:16:14	06.27	+1:05:12	0:25:16 / 1512	0:59:55 / 1611	1:03:17 / 1602	1:33:12 / 1684	2:13:12 / 1736	
1727	2012	KRUPA-SZCZĘSNY Izabela	Czeladź		POL#czeladzbiega	73 K40/88 K / 268	02:16:19	06.27	+1:05:17	0:26:18 / 1806	1:02:59 / 1948	1:06:23 / 1934	1:35:17 / 1851	2:12:49 / 1723	
1728	870	SZULKOWSKI Jarosław	Warszawa		POL	62 M50/124 M / 1460	02:16:19	06.27	+1:05:18	0:26:23 / 1835	1:01:55 / 1835	1:05:30 / 1847	1:34:47 / 1796	2:12:53 / 1725	
1729	1355	MISZCZAK Anna	Pabianice		POL	92 K20/53 K / 269	02:16:20	06.27	+1:05:18	0:25:20 / 1530	1:01:52 / 1831	1:05:28 / 1836	1:34:13 / 1751	2:13:08 / 1732	
1730	3132	HEPPER Łukasz	Wiekszyce		POLPrzekrety-mety -chachmenty	80 M30/543 M / 1461	02:16:22	06.27	+1:05:21	0:27:06 / 2016	1:02:37 / 1909	1:06:12 / 1908	1:35:07 / 1828	2:13:02 / 1730	
1731	1439	MIKOŁAJCZYK Piotr	Będzin		POLtkf Czeladź	40 M70/9 M / 1462	Sluz/48	02:16:24	06.27	+1:05:22	0:26:22 / 1825	1:01:36 / 1797	1:05:16 / 1821	1:34:30 / 1768	2:12:27 / 1707
1732	2021	MÓL Wioletta	Czeladź		POL#czeladzbiega	71 K40/89 K / 270	02:16:27	06.28	+1:05:26	0:26:17 / 1804	1:01:51 / 1830	1:05:17 / 1824	1:34:29 / 1767	2:13:03 / 1731	
1733	1933	BAŁA Adam	Szczawno-zdrój		POLPredators Wałbrzych	68 M50/125 M / 1463	02:16:30	06.28	+1:05:29	0:26:43 / 1916	1:01:34 / 1791	1:04:58 / 1772	1:33:26 / 1707	2:11:12 / 1643	
1734	3279	DULINSKI Marcin	Warszawa		POLSpartanie Dzieciom	76 M40/513 M / 1464	02:16:31	06.28	+1:05:29	0:29:11 / 2389	1:11:56 / 2486	1:15:29 / 2473	1:40:44 / 2172	2:13:28 / 1751	
1735	1103	KOWALCZYK Bogdan	Warszawa		POL	62 M50/126 M / 1465	02:16:31	06.28	+1:05:30	0:26:24 / 1837	1:01:23 / 1765	1:04:40 / 1748	1:34:45 / 1790	2:12:56 / 1726	
1736	1787	TRZYBULSKI Kazimierz	Leszno		POLMykam Po Zatorzu	83 M30/544 M / 1466	02:16:37	06.28	+1:05:35	0:23:00 / 840	0:58:52 / 1494	1:02:16 / 1499	1:33:21 / 1697	2:13:28 / 1752	
1737	467	MAŁUCKA Ewa	Głogów		POL	69 K40/90 K / 271	02:16:37	06.28	+1:05:36	0:27:09 / 2028	1:02:47 / 1922	1:06:12 / 1910	1:34:51 / 1799	2:13:24 / 1748	
1738	1234	SERĘGA Anna	Boleścin		POLWkurw_team	80 K30/121 K / 272	02:16:40	06.28	+1:05:38	0:26:13 / 1788	1:02:14 / 1864	1:05:42 / 1863	1:35:07 / 1827	2:13:10 / 1734	
1739	282	KAMPA Paweł	Tarnów Opolski		POLOpole Biega	83 M30/545 M / 1467	02:16:40	06.28	+1:05:39	0:25:04 / 1453	1:00:17 / 1651	1:03:39 / 1651	1:33:30 / 1710	2:13:23 / 1744	
1740	2333	RATAJCZAK Tomasz	Poznań		POLRataj Kilazz Boss	80 M30/546 M / 1468	02:16:41	06.28	+1:05:39	0:25:57 / 1719	1:00:33 / 1689	1:04:07 / 1696	1:33:42 / 1723	2:12:57 / 1729	
1741	2950	GORCZYCA Samanta	Kędzierzyn-koźle		POL	91 K20/54 K / 273	02:16:42	06.28	+1:05:41	0:27:03 / 2001	1:02:13 / 1861	1:05:49 / 1877	1:34:54 / 1802	2:13:16 / 1739	
1742	1658	BOGACZYK Piotr	Ostrów		POL	95 M20/225 M / 1469	02:16:43	06.28	+1:05:42	0:24:56 / 1397	1:00:20 / 1660	1:03:35 / 1642	1:32:24 / 1636	2:13:28 / 1754	
1743	2059	GROBELNY Maciej	Wałbrzych		POL	98 M20/226 M / 1470	02:16:47	06.29	+1:05:45	0:24:52 / 1376	0:59:20 / 1546	1:02:50 / 1554	1:33:17 / 1691	2:13:10 / 1733	
1744	2745	KLUCOWICZ Michał	Namysłów		POL	88 M30/547 M / 1471	02:16:48	06.29	+1:05:47	0:25:34 / 1618	1:00:50 / 1712	1:04:27 / 1722	1:34:31 / 1769	2:13:45 / 1765	

(*)- Czas netto dla pierwszych 50-ciu na mecie / Nettime for first 50 on finish line

Klasyfikacja wg czasów netto (poza 50-cioma pierwszymi na mecie).

Msc Rank	Nr Bib	Nazwisko i imię Name	Miejscowość City	Kraj Nat.	Druż / Klub Team / Club	R-k Klasyfikacje YoBRanks	Czas Time	Tempo m/km	diff Net	Check points				
1745	1255	TROJANOWSKI Krzysztof	Dobiegniew		POLZmęczeni Na Starcie Dobiegniew	73 M40/514 M / 1472	02:16:49	06.29	+1:05:47	0:27:15 / 2060	1:04:12 / 2061	1:07:47 / 2057	1:37:23 / 1980	2:13:24 / 1746
1746	1811	MLYNARCZYK Damian	Poniec		POL	60 M50/127 M / 1473	02:16:49	06.29	+1:05:48	0:27:16 / 2063	1:02:19 / 1875	1:07:06 / 1993	1:35:51 / 1883	2:13:24 / 1747
1747	1374	SURMACZYŃSKI Sławomir	Gluszyca		POLAmator Gluszyca Pelen Relaxx	71 M40/515 M / 1474	02:16:50	06.29	+1:05:48	0:26:22 / 1830	1:01:18 / 1756	1:04:50 / 1762	1:34:43 / 1786	2:13:20 / 1741
1748	1561	ZIELIŃSKI Krzysztof	Kielczów		POLTmteam	86 M30/548 M / 1475	02:16:50	06.29	+1:05:49	0:26:37 / 1889	1:00:34 / 1690	1:03:44 / 1658	1:33:21 / 1696	2:13:40 / 1763
1749	1819	SAMBORSKI Krzysztof	Radomsko		POLKlub Biegacza Rtv Euro Agd	89 M20/227 M / 1476	02:16:52	06.29	+1:05:50	0:25:03 / 1447	0:59:19 / 1545	1:02:52 / 1563	1:32:00 / 1608	2:13:21 / 1742
1750	2996	ŻURKOWSKA Marta	Swarzędz		POL	90 K20/55 K / 274	02:16:52	06.29	+1:05:51	0:24:37 / 1296	1:00:35 / 1691	1:04:04 / 1690	1:33:06 / 1679	2:13:23 / 1745
1751	723	SZMIGIEL Agnieszka	Kraków		POL	88 K30/122 K / 275	02:16:54	06.29	+1:05:52	0:26:00 / 1737	1:01:04 / 1738	1:04:27 / 1723	1:33:22 / 1699	2:13:31 / 1757
1752	391	KUROWSKA Marlena	Kamienna Góra		POLKamienogórska Grupa Biegowa	83 K30/123 K / 276	02:16:55	06.29	+1:05:53	0:24:41 / 1320	1:00:02 / 1623	1:03:15 / 1600	1:33:44 / 1726	2:13:36 / 1760
1753	1740	MLYNEK Krystian	Dobrzeń Wielki		POL---	66 M50/128 M / 1477	02:16:59	06.29	+1:05:57	0:26:04 / 1758	1:02:41 / 1915	1:06:31 / 1945	1:36:05 / 1904	2:13:50 / 1771
1754	2988	JAROSZ Edyta	Piaseczno		POL	72 K40/91 K / 277	02:16:59	06.29	+1:05:58	0:27:06 / 2014	1:01:44 / 1815	1:05:18 / 1825	1:34:41 / 1781	2:13:28 / 1753
1755	1463	KMINIAK Monika	Bardo		POL	77 K40/92 K / 278	02:16:59	06.29	+1:05:58	0:26:09 / 1776	1:00:56 / 1720	1:04:39 / 1747	1:34:19 / 1758	2:13:22 / 1743
1756	1874	KMINIAK Peter	Bardo		SVK	76 M40/516 M / 1478	02:17:00	06.29	+1:05:59	0:26:09 / 1774	1:00:56 / 1726	1:04:38 / 1743	1:34:19 / 1757	2:13:20 / 1740
1757	3273	KASPRZAK Sebastian	Warszawa		POLSpectrum Team	94 M20/228 M / 1479	02:17:02	06.29	+1:06:01	0:24:07 / 1135	0:56:53 / 1261	1:00:20 / 1277	1:31:37 / 1568	2:13:49 / 1768
1758	1201	GAŚIÓR Sylwia	Wałbrzych		POLnsk	87 K30/124 K / 279	02:17:03	06.29	+1:06:01	0:27:45 / 2181	1:02:51 / 1935	1:06:26 / 1941	1:35:57 / 1894	2:13:35 / 1759
1759	1785	CHWASTYŃIAK Mateusz	Leszno		POLMykam Po Zatorzu	82 M30/549 M / 1480	02:17:04	06.29	+1:06:02	0:24:25 / 1221	1:01:40 / 1805	1:05:17 / 1823	1:35:21 / 1859	2:13:52 / 1774
1760	2771	BLASZCZAK Jarosław	Kłodzko		POL	64 M50/129 M / 1481	02:17:05	06.29	+1:06:03	0:27:19 / 2075	1:02:40 / 1913	1:06:10 / 1902	1:35:11 / 1837	2:13:28 / 1750
1761	2742	GARNCARZ Anna	Wrocław		POL	74 K40/93 K / 280	02:17:06	06.29	+1:06:04	0:27:18 / 2072	1:02:40 / 1914	1:06:09 / 1901	1:35:11 / 1838	2:13:27 / 1749
1762	3330	GALKIEWICZ Irena	Wrocław		POLDżesika Green	74 K40/94 K / 281	02:17:06	06.29	+1:06:04	0:25:20 / 1534	1:01:35 / 1795	1:05:11 / 1809	1:35:27 / 1862	2:13:43 / 1764
1763	2587	GAJEK Halina	Prudnik		POLAthletics Nysa	74 K40/95 K / 282	02:17:06	06.29	+1:06:05	0:26:53 / 1959	1:02:49 / 1926	1:06:12 / 1909	1:35:08 / 1831	2:13:54 / 1775
1764	2679	PRĘTKIEWICZ Anna	Poznań		POLNight Runners	85 K30/125 K / 283	02:17:07	06.29	+1:06:06	0:29:00 / 2372	1:05:47 / 2182	1:09:25 / 2180	1:38:30 / 2046	2:14:04 / 1786
1765	1116	DRYMEL Sylwia	Śrem		POL	72 K40/96 K / 284	02:17:08	06.30	+1:06:06	0:26:19 / 1811	1:01:55 / 1836	1:05:30 / 1848	1:35:14 / 1844	2:13:39 / 1762
1766	3357	TRZEBSKI Grzegorz	Żarów		POL	80 M30/550 M / 1482	02:17:09	06.30	+1:06:07	0:29:17 / 2403	1:05:10 / 2133	1:08:50 / 2133	1:37:36 / 2000	2:13:51 / 1772
1767	624	ROKOSZ Katarzyna	Żukowice		POL	71 K40/97 K / 285	02:17:10	06.30	+1:06:08	0:26:42 / 1910	1:02:26 / 1890	1:05:52 / 1881	1:34:25 / 1763	2:13:46 / 1767
1768	3217	BRAUN Ewelina	Kielczewo		POLTeam Kościan	76 K40/98 K / 286	02:17:12	06.30	+1:06:11	0:24:58 / 1407	1:00:18 / 1655	1:03:56 / 1682	1:35:10 / 1834	2:13:57 / 1779
1769	2153	SUPERA Anna	Dąbrowa Górnicza		POL	85 K30/126 K / 287	02:17:13	06.30	+1:06:11	0:26:08 / 1769	1:02:29 / 1898	1:06:12 / 1913	1:35:05 / 1820	2:13:45 / 1766
1770	3133	MEDYGRAL Konrad	Wrocław		POLPrzekręty-menty-chachmenty /	83 M30/551 M / 1483	02:17:14	06.30	+1:06:13	0:27:08 / 2023	1:02:40 / 1912	1:06:14 / 1917	1:35:08 / 1832	2:13:34 / 1758
1771	590	POPIELEWICZ Tomasz	Katowice		POLMetal Serwis Sport Team	54 M60/27 M / 1484	02:17:15	06.30	+1:06:13	0:27:34 / 2137	1:03:02 / 1959	1:06:40 / 1962	1:36:11 / 1915	2:13:49 / 1769
1772	3189	DUDZIAK Jerzy	Kościan		POLKościan Team	63 M50/130 M / 1485	02:17:15	06.30	+1:06:14	0:24:56 / 1398	1:00:18 / 1654	1:03:55 / 1680	1:35:11 / 1839	2:13:55 / 1776
1773	2468	POLICHT Mirosław	Kraków		POL	73 M40/517 M / 1486	02:17:18	06.30	+1:06:17	0:25:00 / 1423	0:59:08 / 1526	1:02:51 / 1560	1:31:42 / 1583	2:13:13 / 1737
1774	3027	JURKOWSKI Bartomiej	Wałbrzych		POLInvent	83 M30/552 M / 1487	02:17:19	06.30	+1:06:18	0:28:03 / 2223	1:03:03 / 1961	1:06:35 / 1953	1:35:58 / 1895	2:13:56 / 1777
1775	2192	MARCINKO Łukasz	Wałbrzych		POL	87 M30/553 M / 1488	02:17:21	06.30	+1:06:20	0:24:42 / 1322	0:57:30 / 1332	1:00:48 / 1339	1:29:13 / 1418	2:13:31 / 1756
1776	3412	TOMKOWIAK Kamil	Wałbrzych		POL	90 M20/229 M / 1489	02:17:22	06.30	+1:06:20	0:24:54 / 1386	1:01:40 / 1807	1:05:08 / 1797	1:34:56 / 1806	2:13:37 / 1761
1777	2116	TOMKOWIAK Monika	Wałbrzych		POL	97 K20/56 K / 288	02:17:23	06.30	+1:06:22	0:24:55 / 1388	1:01:40 / 1806	1:05:18 / 1826	1:34:55 / 1805	2:14:01 / 1784
1778	2146	GRĄDZIELEWSKA Anna	Kalisz		POL	73 K40/99 K / 289	02:17:23	06.30	+1:06:22	0:25:55 / 1707	1:00:24 / 1668	1:03:59 / 1684	1:33:37 / 1717	2:13:59 / 1781
1779	2847	KONOP Maciej	Wałbrzych		POL	00 M18/9 M / 1490	02:17:24	06.30	+1:06:22	0:22:34 / 711	0:56:03 / 1156	0:59:24 / 1174	1:28:24 / 1351	2:13:58 / 1780
1780	830	MACIEJEWSKI Tomasz	Poznań		POLJbry Team Poznań	76 M40/518 M / 1491	02:17:25	06.30	+1:06:23	0:24:27 / 1235	0:57:54 / 1376	1:01:26 / 1404	1:32:55 / 1671	2:13:51 / 1773
1781	2150	GRĄDZIELEWSKI Paweł	Kalisz		POL	70 M40/519 M / 1492	02:17:25	06.30	+1:06:24	0:25:55 / 1706	1:00:20 / 1663	1:03:56 / 1683	1:33:32 / 1712	2:13:57 / 1778
1782	2195	DUDZIK Dariusz	Wrocław		POLKs Neonet	78 M40/520 M / 1493	02:17:26	06.30	+1:06:25	0:24:59 / 1418	1:01:29 / 1784	1:05:10 / 1801	1:34:10 / 1748	2:13:50 / 1770

(*)- Czas netto dla pierwszych 50-ci na mecie / Nettime for first 50 on finish line

Klasyfikacja wg czasów netto (poza 50-cioma pierwszymi na mecie).

Msc Rank	Nr Bib	Nazwisko i imię Name	Miejscowość City	Kraj Nat.	Druż / Klub Team / Club	R-k Klasyfikacje YoBRanks	Czas Time	Tempo m/km	diff Net	Check points				
1783	2395	ZAWADKA Andrzej	Trzebnica		POL	62 M50/131 M / 1494	02:17:26	06.30	+1:06:25	0:27:03 / 2002	1:02:20 / 1876	1:05:44 / 1867	1:35:33 / 1868	2:14:10 / 1789
1784	1089	PETRYNA Jagoda	Wroclaw		POINoa	88 K30/127 K / 290	02:17:28	06.30	+1:06:26	0:27:02 / 2000	1:02:18 / 1872	1:05:50 / 1879	1:34:58 / 1808	2:14:00 / 1783
1785	222	HRYŃCZUK Piotr	Wroclaw		POINoa	87 M30/554 M / 1495	02:17:28	06.30	+1:06:27	0:27:06 / 2015	1:02:19 / 1873	1:05:55 / 1884	1:34:59 / 1810	2:14:02 / 1785
1786	3476	ŚWIRNIAK Bernard	Strzegom		POIStrzegomska Dwunastka	55 M60/28 M / 1496	02:17:28	06.30	+1:06:27	0:25:27 / 1576	1:01:00 / 1731	1:04:39 / 1746	1:34:17 / 1756	2:14:08 / 1788
1787	2748	OBCOWSKI Maciej	Warszawa		POIKs Staszewscy	77 M40/521 M / 1497	02:17:29	06.31	+1:06:28	0:24:53 / 1379	1:00:56 / 1723	1:04:39 / 1745	1:34:45 / 1788	2:14:10 / 1790
1788	3167	PODULKA Grzegorz	Klodzko		POL	80 M30/555 M / 1498	02:17:33	06.31	+1:06:31	0:25:55 / 1710	1:00:48 / 1705	1:04:11 / 1702	1:33:14 / 1687	2:14:10 / 1791
1789	2344	STRYSIK Magdalena	Jeżewo		POL	79 K30/128 K / 291	02:17:34	06.31	+1:06:32	0:27:34 / 2135	1:02:09 / 1859	1:05:39 / 1857	1:35:00 / 1811	2:13:59 / 1782
1790	3475	BOGACKI Tomasz	Wałbrzych		POIAby Do Mety	91 M20/230 M / 1499	02:17:35	06.31	+1:06:34	0:23:46 / 1050	0:58:43 / 1471	1:02:11 / 1485	1:31:58 / 1605	2:14:17 / 1796
1791	3163	BIAŁAS-SOBCZAK Izabela	Kudowa Zdrój		POL	76 K40/100 K / 292	02:17:38	06.31	+1:06:37	0:26:32 / 1872	1:01:59 / 1840	1:05:29 / 1844	1:34:46 / 1791	2:14:17 / 1797
1792	235	JANCZAK Angelika	Legnica		POL	73 K40/101 K / 293	02:17:40	06.31	+1:06:39	0:25:48 / 1676	1:01:22 / 1763	1:04:56 / 1768	1:34:52 / 1800	2:14:13 / 1795
1793	2490	MIERNIK Marzena	Mysłenice		POL	73 K40/102 K / 294	02:17:42	06.31	+1:06:41	0:27:45 / 2183	1:04:19 / 2074	1:08:01 / 2075	1:37:34 / 1998	2:14:25 / 1801
1794	831	ZAPART Joanna	Świdnica		POIŚwidnicka Grupa Biegowa	77 K40/103 K / 295	02:17:42	06.31	+1:06:41	0:25:35 / 1624	1:02:01 / 1846	1:05:33 / 1850	1:36:11 / 1914	2:14:30 / 1804
1795	1386	JANISZEWSKA Katarzyna	Nadarzyn		POL	79 K30/129 K / 296	02:17:44	06.31	+1:06:43	0:25:46 / 1669	1:02:53 / 1940	1:06:19 / 1924	1:35:15 / 1846	2:14:12 / 1793
1796	466	MAŁKOWSKI Tomasz	Zabrze		POINight Runners Zabrze	82 M30/556 M / 1500	02:17:45	06.31	+1:06:44	0:27:15 / 2058	1:01:47 / 1824	1:05:01 / 1786	1:35:05 / 1822	2:14:48 / 1821
1797	380	KUCZYŃSKI Rafał	Leszno		POIŁ Krewetki Upasione	71 M40/522 M / 1501	02:17:46	06.31	+1:06:44	0:27:09 / 2025	1:02:39 / 1911	1:06:17 / 1920	1:35:26 / 1860	2:14:13 / 1794
1798	2610	SOCHACKI Marcin	Gubin		POIŁsoba Prywatna	74 M40/523 M / 1502	02:17:47	06.31	+1:06:46	0:23:19 / 929	0:54:53 / 1020	0:58:08 / 1026	1:27:34 / 1290	2:13:29 / 1755
1799	302	KILIAN Daniel	Mysiadło		POIPwpw S.a.	73 M40/524 M / 1503	02:17:50	06.32	+1:06:48	0:27:08 / 2020	1:02:56 / 1945	1:06:25 / 1939	1:36:00 / 1900	2:14:37 / 1809
1800	1761	HACHOŁ Justyna	Wroclaw		POL	81 K30/130 K / 297	02:17:53	06.32	+1:06:51	0:24:28 / 1242	0:59:58 / 1615	1:03:25 / 1618	1:33:23 / 1700	2:14:35 / 1808
1801	1663	NIETRZEBA Robert	Iwiny		POL	77 M40/525 M / 1504	02:17:53	06.32	+1:06:51	0:24:10 / 1141	0:58:17 / 1426	1:01:40 / 1428	1:31:07 / 1538	2:14:41 / 1816
1802	1437	KUBISTA Łukasz	Orzesze		POL	79 M30/557 M / 1505	02:17:53	06.32	+1:06:52	0:25:53 / 1702	1:02:41 / 1916	1:06:07 / 1897	1:35:07 / 1829	2:14:38 / 1812
1803	3316	SOBKA Zbigniew	Lubin		POL	79 M30/558 M / 1506	02:17:55	06.32	+1:06:54	0:25:31 / 1598	0:59:43 / 1590	1:03:03 / 1583	1:33:13 / 1685	2:14:17 / 1798
1804	423	LEONARSKA Małgorzata	Warszawa		POL	87 K30/131 K / 298	02:17:56	06.32	+1:06:54	0:26:51 / 1948	1:02:49 / 1928	1:06:21 / 1929	1:35:00 / 1812	2:14:30 / 1803
1805	183	GAŚSIOROWSKA Agnieszka	Łódź		POIBzwbk Runners Team	82 K30/132 K / 299	02:17:57	06.32	+1:06:55	0:26:20 / 1816	1:01:28 / 1782	1:04:46 / 1754	1:35:56 / 1891	2:14:57 / 1824
1806	1506	PISOWŁODZKA Dagmara	Dąbrowa Górnicza		POL	76 K40/104 K / 300	02:17:58	06.32	+1:06:57	0:27:14 / 2055	1:03:52 / 2026	1:07:26 / 2028	1:36:37 / 1929	2:14:35 / 1807
1807	1259	KLIM Piotr	Poznań		POICswl Poznań#209	74 M40/526 M / 1507	02:17:58	06.32	+1:06:57	0:26:08 / 1771	1:00:35 / 1692	1:03:55 / 1681	1:33:39 / 1719	2:14:38 / 1811
1808	3215	BORKOWSKA Anna	Wroclaw		POIRst Software Masters	80 K30/133 K / 301	02:17:59	06.32	+1:06:57	0:26:46 / 1927	1:03:01 / 1951	1:06:35 / 1952	1:35:05 / 1819	2:14:23 / 1800
1809	42	BAKALARSKA Mariola	Warszawa		POL	68 K50/5 K / 302	02:18:02	06.32	+1:07:00	0:25:07 / 1469	0:59:01 / 1516	1:02:45 / 1543	1:33:33 / 1714	2:14:35 / 1806
1810	673	SLABY Piotr	Wroclaw		POIPort Uraz	63 M50/132 M / 1508	02:18:04	06.32	+1:07:02	0:24:55 / 1389	0:59:56 / 1613	1:03:22 / 1610	1:33:44 / 1727	2:14:39 / 1813
1811	2227	TOKARZ Ireneusz	Otmuchów		POIOtm.b	75 M40/527 M / 1509	02:18:04	06.32	+1:07:03	0:25:20 / 1537	1:01:00 / 1732	1:04:11 / 1701	1:35:04 / 1817	2:14:48 / 1822
1812	647	SARNA Beata	Wroclaw		POIPro-run Wroclaw	70 K40/105 K / 303	02:18:05	06.32	+1:07:03	0:27:15 / 2059	1:03:20 / 1981	1:06:53 / 1974	1:37:14 / 1972	2:15:04 / 1831
1813	2347	RYCHLIK Zbigniew	Ślawa		POISława	65 M50/133 M / 1510	02:18:05	06.32	+1:07:04	0:26:43 / 1915	1:02:25 / 1886	1:05:59 / 1888	1:35:28 / 1863	2:14:57 / 1825
1814	3080	RYTEL Weronika	Chylce		POL	94 K20/57 K / 304	02:18:07	06.32	+1:07:05	0:25:28 / 1578	1:01:08 / 1745	1:04:35 / 1738	1:35:14 / 1845	2:14:38 / 1810
1815	1500	BOJARSKA Izabela	Otwock		POL	92 K20/58 K / 305	02:18:07	06.32	+1:07:05	0:28:04 / 2228	1:04:10 / 2058	1:07:47 / 2055	1:36:44 / 1938	2:14:42 / 1817
1816	2570	KOLONKO Mateusz	Katowice		POL	87 M30/559 M / 1511	02:18:07	06.32	+1:07:05	0:27:43 / 2173	1:02:20 / 1878	1:05:35 / 1852	1:34:37 / 1775	2:14:43 / 1818
1817	784	WIERZBA-JURCZAK Anita	Wroclaw		POIŁege Runners	76 K40/106 K / 306	02:18:07	06.32	+1:07:06	0:26:27 / 1855	1:02:11 / 1860	1:05:49 / 1878	1:35:19 / 1856	2:14:40 / 1815
1818	1347	AKUTKO Paweł	Klodzko		POL	84 M30/560 M / 1512	02:18:07	06.32	+1:07:06	0:23:49 / 1065	1:00:45 / 1702	1:04:06 / 1692	1:33:33 / 1715	2:14:05 / 1787
1819	3490	PRUSAK Anna	Wroclaw		POL	81 K30/134 K / 307	02:18:09	06.32	+1:07:08	0:28:35 / 2301	1:03:58 / 2033	1:07:43 / 2052	1:36:35 / 1928	2:14:11 / 1792
1820	3095	WORACZEK Joanna	Przemków		POIMatner Running Team	91 K20/59 K / 308	02:18:10	06.32	+1:07:08	0:25:57 / 1722	1:02:16 / 1870	1:05:46 / 1872	1:35:11 / 1835	2:14:58 / 1827

(*)- Czas netto dla pierwszych 50-ci na mecie / Nettime for first 50 on finish line

Klasyfikacja wg czasów netto (poza 50-cioma pierwszymi na mecie).

Msc Rank	Nr Bib	Nazwisko i imię Name	Miejscowość City	Kraj Nat.	Druż / Klub Team / Club	R-k Klasyfikacje YoBRanks	Czas Time	Tempo m/km	diff Net	Check points				
1821	3519	KUPPERSCHMIDT Kamila	Władysławowo		POLWawrzynteam/biegiem Po Marzenia	96 K20/60 K / 309	02:18:13	06.33	+1:07:11	0:25:57 / 1720	1:02:16 / 1871	1:05:45 / 1869	1:35:11 / 1840	2:15:02 / 1829
1822	1137	RZECZYŃSKA Anna	Gorzów		POL	74 K40/107 K / 310	02:18:14	06.33	+1:07:13	0:27:31 / 2125	1:01:46 / 1821	1:05:16 / 1820	1:34:32 / 1771	2:14:45 / 1820
1823	1113	DOBRYNIECKI Sebastian	Pęgów		POIKb Sukces Żmigród	78 M40/528 M / 1513	02:18:15	06.33	+1:07:13	0:25:59 / 1735	1:01:46 / 1818	1:05:10 / 1803	1:35:06 / 1823	2:15:09 / 1835
1824	1832	JAWOROWSKA Aneta	Złotoryja		POIZłb Złotoryja	75 K40/108 K / 311 Sluz/49	02:18:15	06.33	+1:07:13	0:26:14 / 1791	1:01:47 / 1825	1:05:15 / 1817	1:34:07 / 1745	2:15:11 / 1838
1825	3018	JĘDRYSIAK Paweł	Kielczów		POINiezrzeszony	86 M30/561 M / 1514	02:18:16	06.33	+1:07:14	0:26:02 / 1750	0:59:44 / 1593	1:03:10 / 1595	1:32:09 / 1623	2:14:39 / 1814
1826	1875	ZYCHOWICZ Paweł	Otmuchów		POIOtm.b	79 M30/562 M / 1515	02:18:16	06.33	+1:07:15	0:23:05 / 868	0:56:25 / 1203	1:00:03 / 1245	1:29:32 / 1436	2:14:18 / 1799
1827	764	WALAC Jacek	Grodzisk		POIDogoń Grodzisk Mazowiecki	83 M30/563 M / 1516	02:18:19	06.33	+1:07:17	0:24:50 / 1368	0:58:58 / 1509	1:02:22 / 1511	1:30:51 / 1516	2:14:32 / 1805
1828	450	ŁUCZAK Marcin	Żarów		POIŻarów Biega	77 M40/529 M / 1517	02:18:25	06.33	+1:07:24	0:25:47 / 1673	1:01:01 / 1735	1:04:16 / 1709	1:32:49 / 1659	2:14:44 / 1819
1829	1266	AUGUSTYN Magdalena	Kraków		POL	88 K30/135 K / 312	02:18:28	06.33	+1:07:26	0:25:39 / 1648	0:59:58 / 1616	1:03:32 / 1631	1:33:46 / 1729	2:14:48 / 1823
1830	126	CZAPSKA-SZYMUL Magdalena	Warszawa		POL	79 K30/136 K / 313	02:18:29	06.33	+1:07:28	0:27:37 / 2154	1:03:15 / 1974	1:06:54 / 1978	1:35:53 / 1886	2:15:26 / 1852
1831	2849	PIETRZYK Marcin	Pieszyce		POIZdyszani Pieszyce	79 M30/564 M / 1518	02:18:30	06.33	+1:07:28	0:25:09 / 1480	1:01:13 / 1751	1:05:01 / 1783	1:35:39 / 1871	2:15:13 / 1841
1832	2019	BARGIELA Paweł	Dąbrowa Górnicza		POL	84 M30/565 M / 1519	02:18:30	06.33	+1:07:28	0:25:07 / 1466	1:00:16 / 1648	1:03:41 / 1654	1:34:08 / 1746	2:15:13 / 1840
1833	2018	NOWAK Katarzyna	Leszno		POL	83 K30/137 K / 314	02:18:30	06.33	+1:07:29	0:27:00 / 1995	1:02:53 / 1939	1:06:32 / 1949	1:36:06 / 1908	2:15:06 / 1832
1834	3343	FEDYCZKOWSKA Justyna	Strzegom		POIStrzegomska Dwunastka	72 K40/109 K / 315	02:18:32	06.33	+1:07:30	0:26:28 / 1859	1:02:27 / 1894	1:05:57 / 1886	1:35:31 / 1867	2:15:11 / 1837
1835	1620	KUREK Ewa	Złotoryja		POIZłb Złotoryja	80 K30/138 K / 316	02:18:33	06.34	+1:07:31	0:26:14 / 1792	1:01:46 / 1822	1:05:14 / 1816	1:34:05 / 1742	2:15:12 / 1839
1836	963	KALBARCZYK Henryk	Kozienice		POL	55 M60/29 M / 1520	02:18:34	06.34	+1:07:32	0:27:58 / 2216	1:04:43 / 2105	1:08:10 / 2087	1:37:45 / 2008	2:15:18 / 1844
1837	1637	UCIECHOWSKA-SÓWKA Marta	Wałbrzych		POL	83 K30/139 K / 317	02:18:35	06.34	+1:07:33	0:25:21 / 1541	1:01:20 / 1760	1:05:02 / 1789	1:35:51 / 1882	2:15:08 / 1833
1838	1151	GALKA Radosław	Syców		POL	92 M20/231 M / 1521	02:18:37	06.34	+1:07:36	0:28:38 / 2312	1:03:54 / 2028	1:07:22 / 2017	1:36:59 / 1955	2:15:10 / 1836
1839	2398	MAZUR Andrzej	Wałbrzych		POL	69 M40/530 M / 1522	02:18:39	06.34	+1:07:37	0:24:57 / 1401	0:58:45 / 1476	1:02:12 / 1489	1:31:18 / 1549	2:14:27 / 1802
1840	464	MAŁEK Marcin	Lisia Góra		POIOf Running Team	95 M20/232 M / 1523	02:18:43	06.34	+1:07:41	0:26:27 / 1857	1:03:30 / 1996	1:06:50 / 1969	1:36:00 / 1899	2:15:22 / 1846
1841	2826	ŁUKOWICZ Aneta	Wrocław		POIPgb Sportowa Paczka	74 K40/110 K / 318	02:18:43	06.34	+1:07:42	0:25:32 / 1604	1:00:58 / 1728	1:04:41 / 1751	1:35:05 / 1821	2:15:00 / 1828
1842	376	KUBICKI Piotr	Kościán		POIFit4life	86 M30/566 M / 1524	02:18:46	06.34	+1:07:44	0:26:36 / 1886	1:02:03 / 1851	1:05:33 / 1849	1:34:46 / 1792	2:15:23 / 1849
1843	3037	KOZUBOWICZ Wioletta	Świdnica		POIŚwidnicka Grupa Biegowa	74 K40/111 K / 319	02:18:47	06.34	+1:07:45	0:25:50 / 1680	1:02:36 / 1906	1:06:17 / 1919	1:36:19 / 1921	2:15:28 / 1857
1844	33	ADAMSKA Joanna	Wałbrzych		POIPredators Wałbrzych	78 K40/112 K / 320	02:18:47	06.34	+1:07:45	0:25:09 / 1475	0:59:31 / 1572	1:03:06 / 1590	1:35:17 / 1852	2:16:03 / 1882
1845	3406	PLACHTA Anna maria	Zielona Góra		POL	83 K30/140 K / 321	02:18:50	06.34	+1:07:48	0:27:57 / 2213	1:03:00 / 1949	1:06:38 / 1958	1:36:14 / 1917	2:15:15 / 1842
1846	2640	PALONEK Marcelina	Wałbrzych		POL	83 K30/141 K / 322	02:18:51	06.34	+1:07:49	0:27:59 / 2218	1:03:01 / 1953	1:06:40 / 1961	1:36:16 / 1918	2:15:17 / 1843
1847	1684	MINKINA Maciej	Wrocław		POL	87 M30/567 M / 1525	02:18:55	06.35	+1:07:54	0:26:45 / 1922	1:03:42 / 2014	1:07:13 / 1998	1:36:46 / 1939	2:15:44 / 1868
1848	1776	DOPIERALA Roman	Żydowo		POL	81 M30/568 M / 1526	02:18:59	06.35	+1:07:57	0:26:36 / 1885	1:01:04 / 1739	1:04:30 / 1724	1:34:24 / 1762	2:15:27 / 1854
1849	873	MINKINA Karolina	Wrocław		POL	87 K30/142 K / 323	02:18:59	06.35	+1:07:58	0:26:49 / 1939	1:03:48 / 2020	1:07:16 / 2007	1:36:49 / 1944	2:15:48 / 1871
1850	1634	LISOWSKI Bartosz	Wrocław		POL	81 M30/569 M / 1527 Sluz/50	02:19:00	06.35	+1:07:58	0:24:23 / 1209	0:59:29 / 1567	1:03:06 / 1592	1:34:32 / 1770	2:15:25 / 1851
1851	2895	BIEDA Robert	Czastary		POIGks Czastary	64 M50/134 M / 1528 Sluz/51	02:19:00	06.35	+1:07:59	0:26:00 / 1739	1:02:07 / 1855	1:05:43 / 1865	1:34:38 / 1776	2:15:27 / 1853
1852	2816	KUSIAK Anna	Wałbrzych		POL	92 K20/61 K / 324	02:19:00	06.35	+1:07:59	0:24:26 / 1230	0:59:35 / 1581	1:03:24 / 1615	1:33:47 / 1730	2:15:34 / 1861
1853	944	KOSZYK Bogdan	Wałbrzych		POL	67 M50/135 M / 1529	02:19:00	06.35	+1:07:59	0:26:28 / 1860	1:00:39 / 1696	1:04:10 / 1700	1:35:07 / 1826	2:15:41 / 1866
1854	3058	ROZMUS Tomasz	Szczecin		POL	86 M30/570 M / 1530	02:19:02	06.35	+1:08:01	0:25:48 / 1674	1:00:08 / 1638	1:03:45 / 1659	1:33:32 / 1713	2:15:29 / 1858
1855	1037	RADKE Adam	Poznań		POIFamilyclub	84 M30/571 M / 1531	02:19:02	06.35	+1:08:01	0:26:17 / 1801	1:01:28 / 1783	1:05:09 / 1799	1:35:15 / 1847	2:15:22 / 1847
1856	3345	SZYNAL Halina	Warszawa		POL	82 K30/143 K / 325	02:19:03	06.35	+1:08:02	0:27:21 / 2089	1:03:38 / 2000	1:07:18 / 2010	1:36:56 / 1950	2:15:30 / 1859
1857	619	ROGALIŃSKI Jarosław	Skoki		POL	79 M30/572 M / 1532	02:19:03	06.35	+1:08:02	0:27:02 / 1999	1:04:03 / 2044	1:07:23 / 2022	1:35:51 / 1884	2:15:34 / 1862
1858	156	DZIAMSKI Łukasz	Poznań		POIWilda Biega	85 M30/573 M / 1533 Sluz/52	02:19:04	06.35	+1:08:02	0:26:17 / 1802	1:01:30 / 1786	1:05:12 / 1813	1:35:15 / 1848	2:15:24 / 1850

(*)- Czas netto dla pierwszych 50-ci na mecie / Nettime for first 50 on finish line

Klasyfikacja wg czasów netto (poza 50-cioma pierwszymi na mecie).

Msc Rank	Nr Bib	Nazwisko i imię Name	Miejscowość City	Kraj Nat.	Druż / Klub Team / Club	R-k Klasyfikacje YoBRanks	Czas Time	Tempo m/km	diff Net	Check points
1859	1597	DRABIK Marcin	Wrocław		POLWkb Piast/wrocławskie Morsy	71 M40/531 M / 1534 Faur/16	02:19:04	06.35 +1:08:03	0:26:57 / 1974	1:01:50 / 1829 1:05:27 / 1834 1:34:43 / 1785 2:15:03 / 1830
1860	3117	KUCZKOWSKI Stanisław	Wrocław		POLWkb Piast Wrocław	52 M65/16 M / 1535	02:19:06	06.35 +1:08:04	0:26:48 / 1937	1:01:25 / 1774 1:04:56 / 1769 1:33:18 / 1693 2:15:08 / 1834
1861	500	MIĘTKA Krzysztof	Kraków		POL	75 M40/532 M / 1536	02:19:06	06.35 +1:08:04	0:26:20 / 1815	1:03:08 / 1967 1:06:34 / 1951 1:37:03 / 1961 2:15:41 / 1865
1862	2642	LIŚKIEWICZ Beata	Kętrzyn		POL	72 K40/113 K / 326	02:19:08	06.35 +1:08:07	0:27:18 / 2073	1:03:54 / 2029 1:07:25 / 2025 1:37:23 / 1981 2:15:57 / 1880
1863	576	PIETROWICZ Maciej	Wrocław		POIGórcy_koroniarze_2018 / Niezrzeszony	81 M30/574 M / 1537	02:19:08	06.35 +1:08:07	0:24:46 / 1341	1:00:18 / 1652 1:03:54 / 1675 1:34:37 / 1774 2:15:28 / 1855
1864	2451	ZŁOCH Izabela	Siedlce		POLyulo Run Team Siedlce	78 K40/114 K / 327	02:19:09	06.35 +1:08:07	0:26:46 / 1925	1:02:56 / 1943 1:06:43 / 1964 1:36:02 / 1901 2:15:20 / 1845
1865	1988	SAWICKI Krzysztof	Lubiewo Gdańskie		POIDobroszyce	71 M40/533 M / 1538	02:19:10	06.35 +1:08:08	0:26:18 / 1805	1:01:58 / 1839 1:05:20 / 1829 1:35:55 / 1889 2:16:08 / 1885
1866	1780	ĆWIKLIK Andrzej	Wrocław		POLWrocław Marathon Team	68 M50/136 M / 1539	02:19:13	06.35 +1:08:11	0:24:33 / 1270	0:59:54 / 1608 1:03:23 / 1613 1:35:08 / 1833 2:15:50 / 1874
1867	1283	GOLKA Sebastian	Dąbrowa Górnicza		POL	79 M30/575 M / 1540	02:19:17	06.36 +1:08:15	0:25:22 / 1547	1:00:49 / 1710 1:05:47 / 1874 1:35:01 / 1814 2:15:48 / 1872
1868	1341	NOWAK Marek	Poznań		POL	94 M20/233 M / 1541	02:19:17	06.36 +1:08:15	0:26:42 / 1911	1:02:56 / 1944 1:06:38 / 1959 1:36:02 / 1902 2:15:33 / 1860
1869	3	SMRECZYŃSKA Małgorzata	Wałbrzych		POL	77 K40/115 K / 328	02:19:18	06.36 +1:08:17	0:24:38 / 1301	1:00:43 / 1699 1:04:36 / 1739 1:35:28 / 1864 2:15:23 / 1848
1870	1469	POSYNIAK Piotr	Brzeg		POIRunning Team Brzeg	74 M40/534 M / 1542	02:19:19	06.36 +1:08:18	0:27:38 / 2158	1:03:16 / 1975 1:06:54 / 1976 1:36:53 / 1947 2:16:06 / 1883
1871	1160	NOWAK Waldemar	Poznań		POL	74 M40/535 M / 1543	02:19:22	06.36 +1:08:21	0:25:18 / 1527	1:01:27 / 1775 1:04:54 / 1765 1:34:42 / 1783 2:15:28 / 1856
1872	1299	GAWLEWICZ Piotr	Wałbrzych		POLWodociągi Wałbrzych	69 M40/536 M / 1544	02:19:23	06.36 +1:08:22	0:25:50 / 1683	1:01:43 / 1814 1:05:10 / 1807 1:34:52 / 1801 2:15:49 / 1873
1873	656	SERENDA Robert	Legnica		POL	74 M40/537 M / 1545	02:19:24	06.36 +1:08:22	0:26:22 / 1824	1:02:06 / 1854 1:05:47 / 1875 1:35:37 / 1869 2:16:01 / 1881
1874	1329	ŻEBROWSKI Ireneusz	Stargard		POL	62 M50/137 M / 1546	02:19:24	06.36 +1:08:23	0:25:39 / 1645	1:00:53 / 1717 1:04:30 / 1727 1:35:05 / 1818 2:15:50 / 1875
1875	2440	FRIEZE Tatiana	Łódź		POL	78 K40/116 K / 329	02:19:26	06.36 +1:08:25	0:27:51 / 2197	1:04:50 / 2112 1:08:35 / 2113 1:37:59 / 2017 2:16:08 / 1884
1876	2704	CZAPEK Anna	Gliwice		POINight Runners Gliwice	75 K40/117 K / 330	02:19:26	06.36 +1:08:25	0:28:05 / 2231	1:05:52 / 2188 1:09:32 / 2193 1:39:23 / 2097 2:16:16 / 1890
1877	2710	GLADYSZ Michał	Jawor		POIKuznia Sport Team	85 M30/576 M / 1547	02:19:27	06.36 +1:08:25	0:27:20 / 2082	1:03:44 / 2017 1:07:17 / 2008 1:37:00 / 1956 2:15:42 / 1867
1878	2611	BARCICKI Tomasz	Legnica		POL	78 M40/538 M / 1548	02:19:27	06.36 +1:08:26	0:27:21 / 2094	1:03:45 / 2018 1:07:20 / 2014 1:37:03 / 1960 2:15:46 / 1869
1879	2014	LISZEWSKI Damian	Wrocław		POICswichem	82 M30/577 M / 1549	02:19:28	06.36 +1:08:26	0:25:23 / 1549	1:01:49 / 1828 1:05:19 / 1828 1:35:44 / 1876 2:15:38 / 1863
1880	2390	SZESZULA Sebastian	Poznań		POIParkrun Poznań	92 M20/234 M / 1550	02:19:31	06.36 +1:08:30	0:25:27 / 1577	1:00:29 / 1681 1:04:06 / 1691 1:34:41 / 1782 2:15:48 / 1870
1881	3064	IWAŃSKA Diana	Kielce		POIRun'n fun	76 K40/118 K / 331	02:19:32	06.36 +1:08:30	0:27:13 / 2050	1:04:07 / 2057 1:07:26 / 2026 1:37:14 / 1971 2:16:15 / 1889
1882	1368	FIGIEL Mariusz	Katowice		POL	70 M40/539 M / 1551 Toyo/25	02:19:32	06.36 +1:08:30	0:27:28 / 2116	1:02:07 / 1856 1:05:45 / 1868 1:35:17 / 1853 2:15:57 / 1879
1883	1193	GWIAZDA Wanda	Szprotawa		POIDrużyna Chrobrego	55 K60/2 K / 332	02:19:34	06.36 +1:08:33	0:26:32 / 1871	1:02:26 / 1891 1:06:00 / 1890 1:36:41 / 1936 2:16:10 / 1886
1884	2345	NIWIŃSKI Rajmund	Boguszów - Gorce		POINiezrzeszony	67 M50/138 M / 1552 Sluz/53	02:19:37	06.37 +1:08:36	0:24:55 / 1390	0:59:07 / 1523 1:02:36 / 1529 1:31:50 / 1597 2:14:58 / 1826
1885	1851	SKRĘTEK Monika	Jelenia Góra		POIM&m Running Team	72 K40/119 K / 333	02:19:37	06.37 +1:08:36	0:26:59 / 1986	1:03:14 / 1973 1:06:52 / 1973 1:36:47 / 1940 2:16:13 / 1887
1886	1584	SOBCZAK Tomasz	Kalisz		POL	91 M20/235 M / 1553	02:19:37	06.37 +1:08:36	0:24:29 / 1246	0:59:08 / 1528 1:02:45 / 1544 1:32:34 / 1643 2:16:14 / 1888
1887	324	KOLESIŃSKI Wojciech	Bielawa		POINankatsu	88 M30/578 M / 1554	02:19:38	06.37 +1:08:36	0:23:36 / 998	0:58:42 / 1469 1:01:50 / 1445 1:33:57 / 1735 2:15:53 / 1876
1888	2648	SOWIŃSKI Adam	Opole		POIOpole Team	58 M60/30 M / 1555	02:19:38	06.37 +1:08:37	0:26:10 / 1777	1:02:36 / 1907 1:06:09 / 1900 1:36:26 / 1925 2:16:29 / 1898
1889	470	MARAJDA Karolina	Wrocław		POL	80 K30/144 K / 334	02:19:38	06.37 +1:08:37	0:26:18 / 1809	1:01:55 / 1834 1:05:29 / 1841 1:35:04 / 1816 2:15:55 / 1877
1890	2789	ZAJĄC Rafał	Łódź		POIŚlężak Team	78 M40/540 M / 1556	02:19:39	06.37 +1:08:37	0:24:32 / 1263	0:58:55 / 1503 1:02:34 / 1527 1:34:42 / 1784 2:16:24 / 1893
1891	1079	POWAŁA Janusz	Lubin		POIłil	60 M50/139 M / 1557	02:19:39	06.37 +1:08:37	0:26:02 / 1751	1:01:27 / 1778 1:05:02 / 1788 1:35:08 / 1830 2:15:57 / 1878
1892	539	OJDOWSKI Leon	Wałbrzych		POLWodociągi Wałbrzych	63 M50/140 M / 1558	02:19:44	06.37 +1:08:42	0:23:16 / 915	0:58:41 / 1468 1:01:54 / 1453 1:32:33 / 1642 2:16:28 / 1897
1893	2558	FLORCZAK Monika	Wrocław		POIRun Baby	90 K20/62 K / 335	02:19:49	06.37 +1:08:47	0:27:21 / 2088	1:04:33 / 2093 1:07:53 / 2069 1:37:26 / 1985 2:16:30 / 1899
1894	2906	SEMIŃSIUK Marzena	Karłowice		POIDammtteamrunners	84 K30/145 K / 336	02:19:51	06.37 +1:08:49	0:27:35 / 2139	1:02:49 / 1927 1:06:23 / 1932 1:36:37 / 1930 2:16:26 / 1895
1895	2097	KLUCZYŃSKI Marcin	Świebodzice		POL	92 M20/236 M / 1559	02:19:52	06.37 +1:08:50	0:24:36 / 1290	0:59:48 / 1599 1:03:18 / 1605 1:32:47 / 1656 2:16:35 / 1904
1896	2903	ZAWODNIK ANONIMOWY			POL	K30/146 K / 337	02:19:52	06.37 +1:08:51	0:27:07 / 2017	1:04:32 / 2092 1:08:07 / 2084 1:37:45 / 2007 2:16:33 / 1901

(*)- Czas netto dla pierwszych 50-ciu na mecie / Nettime for first 50 on finish line

Klasyfikacja wg czasów netto (poza 50-cioma pierwszymi na mecie).

Msc Rank	Nr Bib	Nazwisko i imię Name	Miejscowość City	Kraj Nat.	Druż / Klub Team / Club	R-k Klasyfikacje YoBRanks	Czas Time	Tempo m/km	diff Net	Check points				
1897	3166	MUCHA-KRUCZYŃSKI Wacław	Ostrzeszów		POLks `orkan`	53 M65/17 M / 1560	02:19:53	06.37	+1:08:52	0:28:49 / 2341	1:06:17 / 2218	1:09:52 / 2210	1:38:22 / 2041	2:16:32 / 1900
1898	2782	LELONKIEWICZ Rafał	Marki		POIMarkowi Biegacze	76 M40/541 M / 1561	02:19:54	06.37	+1:08:53	0:27:04 / 2007	1:03:42 / 2011	1:07:14 / 2000	1:37:08 / 1966	2:16:19 / 1891
1899	1169	SZEWCZYK Monika	Gorzów Wlp		POL	90 K20/63 K / 338	02:19:56	06.37	+1:08:54	0:26:03 / 1755	1:00:47 / 1703	1:04:24 / 1718	1:34:55 / 1804	2:16:21 / 1892
1900	1489	PACYNA Marek	Ostrów		POIBiegam Bo Lubię !	70 M40/542 M / 1562	02:19:56	06.37	+1:08:55	0:26:35 / 1879	1:01:38 / 1802	1:05:10 / 1804	1:35:18 / 1854	2:16:25 / 1894
1901	970	PAWŁOWSKI Ryszard	Wrocław		POL	63 M50/141 M / 1563	02:19:57	06.38	+1:08:56	0:22:41 / 745	0:55:06 / 1040	0:58:32 / 1060	1:30:13 / 1489	2:15:38 / 1864
1902	3191	KOTECKA-CYZA Małgorzata	Brzeg		POIKotwica Brzeg	83 K30/147 K / 339	02:19:58	06.38	+1:08:57	0:27:35 / 2144	1:02:50 / 1933	1:06:24 / 1937	1:36:38 / 1932	2:16:40 / 1905
1903	690	STACHURSKA Monika	Drużbice		POIKobyłki	70 K40/120 K / 340	02:20:01	06.38	+1:09:00	0:27:17 / 2070	1:04:03 / 2040	1:07:41 / 2047	1:38:00 / 2020	2:16:42 / 1906
1904	914	KASPEREK Natalia	Wrocław		POL	96 K20/64 K / 341	02:20:02	06.38	+1:09:00	0:26:58 / 1980	1:04:06 / 2053	1:07:26 / 2027	1:37:11 / 1969	2:16:46 / 1909
1905	1308	STRYCZEK Bogusława	Opole		POIRajsport Active	85 K30/148 K / 342	02:20:05	06.38	+1:09:03	0:25:52 / 1695	1:01:04 / 1740	1:04:33 / 1734	1:34:28 / 1764	2:16:26 / 1896
1906	692	STADLER Agnieszka	Kraków		POIAs Dent Wieliczka	71 K40/121 K / 343 Sluz/54	02:20:05	06.38	+1:09:04	0:29:01 / 2373	1:06:35 / 2238	1:10:23 / 2237	1:40:01 / 2135	2:16:46 / 1910
1907	1428	WIECZOREK Krzysztof	Rawicz		POIDozamel - Solidarność	93 M20/237 M / 1564	02:20:07	06.38	+1:09:05	0:26:59 / 1987	1:06:12 / 2212	1:09:48 / 2208	1:36:57 / 1951	2:16:54 / 1913
1908	693	STADLER Artur	Kraków		POIAs Dent Wieliczka	66 M50/142 M / 1565 Sluz/55	02:20:08	06.38	+1:09:06	0:29:03 / 2377	1:06:37 / 2242	1:10:25 / 2239	1:40:03 / 2137	2:16:49 / 1911
1909	600	PRZYBYSZ Agnieszka	Wałbrzych		POL	74 K40/122 K / 344	02:20:14	06.38	+1:09:12	0:25:21 / 1543	1:00:56 / 1722	1:04:31 / 1730	1:34:21 / 1760	2:16:33 / 1902
1910	314	KNOP Angelika	Kraków		POL	92 K20/65 K / 345	02:20:16	06.38	+1:09:14	0:27:13 / 2048	1:03:10 / 1970	1:06:51 / 1971	1:37:02 / 1958	2:16:33 / 1903
1911	628	ROSIŃSKI Marcin	Oleśnica		POICala Oleśnica Biega	85 M30/579 M / 1566	02:20:20	06.39	+1:09:18	0:26:42 / 1909	1:02:34 / 1904	1:05:59 / 1889	1:35:17 / 1850	2:16:56 / 1915
1912	554	PANYŁO Mieczysław	Świebodzin		POIPanylo Family	47 M70/10 M / 1567	02:20:21	06.39	+1:09:19	0:27:28 / 2118	1:05:04 / 2124	1:08:39 / 2116	1:38:01 / 2021	2:17:04 / 1920
1913	553	PANYŁO Małgorzata	Świebodzin		POL	76 K40/123 K / 346	02:20:22	06.39	+1:09:21	0:27:29 / 2122	1:05:06 / 2129	1:08:41 / 2118	1:38:03 / 2023	2:17:06 / 1922
1914	1595	SZKOLNY Tomasz	Szewce		POIKb.sukces Żmigród	72 M40/543 M / 1568	02:20:26	06.39	+1:09:24	0:27:19 / 2079	1:03:07 / 1966	1:06:35 / 1954	1:35:57 / 1893	2:17:00 / 1918
1915	1807	BARSKI Tomasz	Bielawa		POIBiba Reunion	87 M30/580 M / 1569	02:20:27	06.39	+1:09:25	0:25:02 / 1434	0:57:30 / 1333	1:00:43 / 1326	1:33:25 / 1704	2:16:55 / 1914
1916	1596	SZKOLNA Jola	Szewce		POIKb.sukces Żmigród	71 K40/124 K / 347	02:20:27	06.39	+1:09:25	0:27:20 / 2084	1:03:09 / 1968	1:06:37 / 1956	1:35:52 / 1885	2:17:04 / 1921
1917	370	KRUSZYŃSKI Grzegorz	Wałbrzych		POIFee Wałbrzych	67 M50/143 M / 1570	02:20:28	06.39	+1:09:26	0:25:34 / 1614	1:01:47 / 1826	1:05:25 / 1832	1:37:01 / 1957	2:17:11 / 1926
1918	833	ZATRYB Joanna	Wałbrzych		POIRonal Polska Run	78 K40/125 K / 348	02:20:31	06.39	+1:09:30	0:27:17 / 2071	1:03:23 / 1984	1:06:59 / 1985	1:36:57 / 1952	2:17:00 / 1917
1919	1520	ROZNOWSKA Monika	Chojnów		POL	75 K40/126 K / 349	02:20:31	06.39	+1:09:30	0:28:34 / 2300	1:05:05 / 2125	1:08:46 / 2127	1:38:08 / 2026	2:17:10 / 1924
1920	1521	ROZNOWSKI Krzysztof	Chojnów		POL	73 M40/544 M / 1571	02:20:33	06.39	+1:09:31	0:28:39 / 2316	1:05:05 / 2126	1:08:48 / 2129	1:38:15 / 2032	2:17:12 / 1927
1921	419	LEBUDA Sylwia	Tychy		POITeam Pary20	77 K40/127 K / 350	02:20:36	06.39	+1:09:35	0:27:21 / 2095	1:03:25 / 1989	1:07:08 / 1994	1:37:33 / 1996	2:17:08 / 1923
1922	3277	RUSNARCZYK Adrian	Nowa Ruda		POL	91 M20/238 M / 1572	02:20:38	06.39	+1:09:36	0:28:04 / 2227	1:04:43 / 2107	1:08:42 / 2123	1:38:25 / 2043	2:16:44 / 1907
1923	1841	GĘTKOWSKA Ewelina	Sosnowiec		POL	82 K30/149 K / 351	02:20:40	06.40	+1:09:38	0:26:54 / 1963	1:03:51 / 2025	1:07:16 / 2003	1:36:38 / 1931	2:17:18 / 1931
1924	1353	GÓRSKA Joanna	Lelis		POIArs Longa Choir, Biegam Bo Lubię Ostrołęka	67 K50/6 K / 352	02:20:42	06.40	+1:09:40	0:28:13 / 2251	1:04:38 / 2098	1:08:16 / 2095	1:38:49 / 2066	2:17:19 / 1932
1925	1928	ADAMSKI Robert	Wałbrzych		POIPredators Wałbrzych	72 M40/545 M / 1573	02:20:44	06.40	+1:09:42	0:25:11 / 1487	0:59:36 / 1582	1:03:08 / 1594	1:35:18 / 1855	2:16:59 / 1916
1926	765	WALDERA Piotr	Głogów		POIKghm Zg Run	82 M30/581 M / 1574	02:20:44	06.40	+1:09:43	0:26:55 / 1966	1:03:40 / 2006	1:07:03 / 1991	1:37:31 / 1991	2:17:29 / 1944
1927	912	DACEWICZ Leszek	Jelenia Gora		POIJust Swim	41 M70/11 M / 1575	02:20:45	06.40	+1:09:43	0:26:15 / 1796	1:02:02 / 1849	1:05:34 / 1851	1:35:12 / 1842	2:16:45 / 1908
1928	1985	GANCARCZYK Klaudia	Sosnowiec		POL	95 K20/66 K / 353	02:20:45	06.40	+1:09:43	0:24:38 / 1304	0:59:35 / 1579	1:03:26 / 1621	1:34:54 / 1803	2:16:54 / 1912
1929	631	ROSZKOWSKI Adam	Szczecin		POIDoktorki	93 M20/239 M / 1576	02:20:45	06.40	+1:09:44	0:26:23 / 1836	1:03:27 / 1992	1:07:21 / 2015	1:38:50 / 2070	2:17:19 / 1933
1930	2726	STOLARCZYK Agata	Wrocław		POIWrocław Marathon Team	84 K30/150 K / 354	02:20:46	06.40	+1:09:45	0:26:51 / 1953	1:03:58 / 2034	1:07:42 / 2051	1:37:14 / 1973	2:17:21 / 1936
1931	330	KONCA Mariusz	Oźarów		POIKb Oźarów Mazowiecki Biega	72 M40/546 M / 1577	02:20:46	06.40	+1:09:45	0:26:01 / 1745	1:03:14 / 1972	1:06:48 / 1967	1:36:58 / 1953	2:17:20 / 1934
1932	1423	BEJNAR-BEJNAROWICZ Agnieszka	Warszawa		POL	86 K30/151 K / 355	02:20:49	06.40	+1:09:48	0:28:06 / 2236	1:06:18 / 2222	1:09:52 / 2211	1:39:01 / 2079	2:17:40 / 1951
1933	2569	GLADUNIEC Agnieszka	Boguszów-gorce		POICrossrun24	75 K40/128 K / 356	02:20:50	06.40	+1:09:48	0:29:31 / 2431	1:05:53 / 2192	1:09:30 / 2185	1:38:37 / 2056	2:17:23 / 1939
1934	1438	HAGEL Julita	Lubin		POL	82 K30/152 K / 357	02:20:52	06.40	+1:09:50	0:25:30 / 1591	1:02:00 / 1842	1:05:29 / 1840	1:35:48 / 1880	2:17:16 / 1930

(*)- Czas netto dla pierwszych 50-ciu na mecie / Nettime for first 50 on finish line

Klasyfikacja wg czasów netto (poza 50-cioma pierwszymi na mecie).

Msc Rank	Nr Bib	Nazwisko i imię Name	Miejscowość City	Kraj Nat.	Druż / Klub Team / Club	R-k Klasyfikacje YoBRanks	Czas Time	Tempo m/km	diff Net	Check points				
1935	3188	GULA Iwona	Bierzów		POL	67 K50/7 K / 358	02:20:53	06.40	+1:09:51	0:27:32 / 2132	1:03:43 / 2016	1:07:33 / 2037	1:38:36 / 2055	2:17:26 / 1940
1936	2718	MUDY Michał	Katowice		POL	76 M40/547 M / 1578	02:20:53	06.40	+1:09:52	0:27:36 / 2146	1:04:16 / 2068	1:07:51 / 2064	1:37:50 / 2013	2:17:40 / 1952
1937	2319	OSADNIK Ryszard	Ząbkowice Śląskie		POIDrużyna Jezusa	72 M40/548 M / 1579	02:20:54	06.40	+1:09:53	0:26:11 / 1783	1:00:59 / 1729	1:04:23 / 1716	1:36:06 / 1909	2:17:42 / 1956
1938	1040	RUDNICKI Bartłomiej	Wałbrzych		POIKb Faurecia Wałbrzych/stoor	80 M30/582 M / 1580 Faur/17	02:20:55	06.40	+1:09:54	0:26:12 / 1785	1:01:10 / 1747	1:04:34 / 1736	1:35:40 / 1872	2:17:23 / 1938
1939	2300	KING Olaf	Wałbrzych		POIGrupa Biegowa Tristone Wałbrzych	69 M40/549 M / 1581	02:20:56	06.40	+1:09:54	0:26:58 / 1977	1:04:06 / 2054	1:07:53 / 2070	1:37:32 / 1993	2:17:00 / 1919
1940	1337	UJEJSKI Robert	Święciechowa		POI1978	68 M50/144 M / 1582	02:20:58	06.40	+1:09:57	0:26:35 / 1881	1:01:27 / 1776	1:05:04 / 1792	1:37:43 / 2005	2:17:36 / 1949
1941	2366	GARBOLIŃSKI Piotr	Cianowice		POL	74 M40/550 M / 1583	02:20:59	06.40	+1:09:58	0:26:59 / 1988	1:03:07 / 1964	1:06:50 / 1970	1:37:38 / 2002	2:17:22 / 1937
1942	2140	JAKUBANIS Daniel	Wałbrzych		POL---	78 M40/551 M / 1584 Toyo/26	02:21:00	06.41	+1:09:58	0:25:59 / 1736	1:01:27 / 1777	1:04:56 / 1766	1:36:39 / 1934	2:17:46 / 1958
1943	1721	PAWLAK Małgorzata	Gniezno		POL	74 K40/129 K / 359	02:21:00	06.41	+1:09:59	0:24:59 / 1422	1:01:49 / 1827	1:05:29 / 1837	1:36:31 / 1926	2:17:26 / 1941
1944	1869	KUBIAK Maciej	Wrzesnia		POIMaku-trans	78 M40/552 M / 1585	02:21:06	06.41	+1:10:04	0:25:02 / 1436	0:58:35 / 1458	1:02:11 / 1486	1:33:55 / 1732	2:17:34 / 1948
1945	2541	DĄBROWSKA Danuta	Pisz		POL	60 K50/8 K / 360	02:21:06	06.41	+1:10:05	0:26:33 / 1875	1:01:23 / 1769	1:04:58 / 1773	1:36:09 / 1911	2:18:05 / 1972
1946	885	KOZŁOWSKI Piotr	Lipki Wielkie		POL	86 M30/583 M / 1586	02:21:08	06.41	+1:10:06	0:27:20 / 2085	1:03:17 / 1977	1:06:54 / 1977	1:36:50 / 1946	2:17:31 / 1946
1947	2703	RATAJCZAK Krzysztof	Zaniemyśl		POISniki-motors	88 M30/584 M / 1587	02:21:08	06.41	+1:10:07	0:25:03 / 1444	0:58:38 / 1463	1:02:12 / 1491	1:33:56 / 1734	2:17:36 / 1950
1948	2977	BORKOWSKA Paula	Wrocław		POL	80 K30/153 K / 361	02:21:08	06.41	+1:10:07	0:27:28 / 2117	1:05:49 / 2183	1:09:32 / 2190	1:39:03 / 2080	2:17:47 / 1960
1949	2888	JÓSKOWIAK Agnieszka	Zduny		POL	95 K20/67 K / 362	02:21:09	06.41	+1:10:07	0:27:37 / 2155	1:04:04 / 2047	1:07:55 / 2072	1:37:39 / 2003	2:17:27 / 1943
1950	3254	BOĆKO Piotr	Kołobrzeg		POL	71 M40/553 M / 1588	02:21:13	06.41	+1:10:12	0:27:11 / 2036	1:02:31 / 1901	1:06:10 / 1904	1:37:09 / 1967	2:17:41 / 1954
1951	157	DZIEWIĄTKA Marek	Czechowice-dziedz		POIRozbiegamy To Miasto - Czechowice-dziedzice	62 M50/145 M / 1589	02:21:14	06.41	+1:10:12	0:26:53 / 1960	1:03:38 / 2001	1:07:21 / 2016	1:38:33 / 2051	2:17:12 / 1928
1952	1978	ADACH Adriana	Koszalin		POL	88 K30/154 K / 363	02:21:15	06.41	+1:10:13	0:27:11 / 2038	1:02:30 / 1899	1:06:13 / 1915	1:37:09 / 1968	2:17:41 / 1953
1953	3359	KOWALSKA Anna	Krzemieniewo		POL	92 K20/68 K / 364	02:21:15	06.41	+1:10:14	0:27:40 / 2170	1:05:12 / 2135	1:08:48 / 2130	1:39:15 / 2090	2:18:10 / 1977
1954	2561	ŚWIERSZCZ Adam	Pisz		POIBez Klubu	89 M20/240 M / 1590 Sluz/56	02:21:16	06.41	+1:10:15	0:26:35 / 1880	1:01:24 / 1773	1:05:00 / 1781	1:36:09 / 1913	2:18:06 / 1975
1955	1602	BUSS Jakub	Kudowa-zdrój		POIKudowscy Miłośnicy Biegania	72 M40/554 M / 1591	02:21:16	06.41	+1:10:15	0:26:54 / 1964	1:01:11 / 1749	1:04:49 / 1759	1:34:58 / 1809	2:17:59 / 1967
1956	3382	RUSZCZYŃSKI Przemysław	Wałbrzych		POI1000 Burpees Klub	79 M30/585 M / 1592	02:21:18	06.41	+1:10:16	0:26:24 / 1842	1:02:28 / 1896	1:06:07 / 1898	1:35:06 / 1824	2:17:21 / 1935
1957	3146	BEDNARZ Rafał	Częstochowa		POL	77 M40/555 M / 1593	02:21:18	06.41	+1:10:17	0:26:54 / 1962	1:03:39 / 2004	1:07:22 / 2018	1:38:33 / 2050	2:17:15 / 1929
1958	2630	BADOWSKA Katarzyna	Burkatów		POL	81 K30/155 K / 365	02:21:20	06.41	+1:10:18	0:26:11 / 1782	1:04:04 / 2048	1:07:41 / 2048	1:37:47 / 2011	2:17:41 / 1955
1959	2814	KEMPISTY Teresa	Ugniewo		POL---	74 K40/130 K / 366	02:21:20	06.41	+1:10:18	0:28:04 / 2229	1:03:41 / 2009	1:07:16 / 2006	1:36:49 / 1943	2:17:49 / 1963
1960	943	WOŚKO Jan	Krapkowice		POICross Krapkowice	53 M65/18 M / 1594	02:21:22	06.42	+1:10:20	0:29:14 / 2394	1:05:43 / 2179	1:09:21 / 2173	1:39:05 / 2083	2:17:51 / 1964
1961	1060	POLEWSKI Wojciech	Wałbrzych		POIZagłębie Wałbrzych	72 M40/556 M / 1595	02:21:23	06.42	+1:10:21	0:26:26 / 1850	1:02:34 / 1905	1:05:04 / 1793	1:35:12 / 1841	2:17:26 / 1942
1962	163	FLAKA Paweł	Burkatów		POL	80 M30/586 M / 1596	02:21:24	06.42	+1:10:22	0:26:05 / 1764	1:03:03 / 1962	1:06:31 / 1946	1:37:03 / 1962	2:18:06 / 1974
1963	2113	DZIUBEK Maciej	Warszawa		POL	87 M30/587 M / 1597	02:21:24	06.42	+1:10:23	0:25:17 / 1520	0:59:53 / 1604	1:03:22 / 1611	1:34:22 / 1761	2:17:48 / 1961
1964	1233	MYSZKOWSKI Roman	Wrocław		POL	68 M50/146 M / 1598	02:21:25	06.42	+1:10:24	0:24:38 / 1299	1:01:28 / 1780	1:04:57 / 1770	1:36:07 / 1910	2:18:00 / 1969
1965	413	LASOTA Mirosław	Wałbrzych		POL	53 M65/19 M / 1599	02:21:26	06.42	+1:10:25	0:26:28 / 1861	1:02:37 / 1908	1:06:06 / 1896	1:35:21 / 1858	2:17:30 / 1945
1966	1592	GOLĘBIEWSKI Kazimierz	Żagań		POI1981	55 M60/31 M / 1600	02:21:28	06.42	+1:10:26	0:27:21 / 2087	1:05:19 / 2141	1:08:55 / 2141	1:37:59 / 2019	2:17:59 / 1966
1967	412	LASOTA Irena	Wałbrzych		POL	51 K65/3 K / 367	02:21:29	06.42	+1:10:27	0:26:30 / 1866	1:02:38 / 1910	1:06:10 / 1905	1:35:27 / 1861	2:17:32 / 1947
1968	1015	LASKOWSKA Agnieszka	Wałbrzych		POIExpertpro	77 K40/131 K / 368	02:21:29	06.42	+1:10:27	0:28:22 / 2271	1:05:32 / 2163	1:09:16 / 2165	1:39:15 / 2092	2:18:01 / 1970
1969	2090	TRELINSKI Damian	Warszawa		POIMarkowi Biegacze	78 M40/557 M / 1601	02:21:30	06.42	+1:10:28	0:26:14 / 1790	1:02:00 / 1844	1:05:28 / 1835	1:37:07 / 1964	2:17:46 / 1959
1970	1176	KROCZEK Liliana	Gliwice		POINight Runners Gliwice	75 K40/132 K / 369	02:21:30	06.42	+1:10:29	0:27:37 / 2151	1:04:21 / 2078	1:07:56 / 2073	1:37:12 / 1970	2:18:12 / 1980
1971	2837	CYBULSKI Bogdan	Bolesławiec		POL	58 M60/32 M / 1602	02:21:30	06.42	+1:10:29	0:26:13 / 1789	1:04:46 / 2108	1:08:26 / 2104	1:38:48 / 2063	2:18:13 / 1983

(*)- Czas netto dla pierwszych 50-ciu na mecie / Nettime for first 50 on finish line

Klasyfikacja wg czasów netto (poza 50-cioma pierwszymi na mecie).

Msc Rank	Nr Bib	Nazwisko i imię Name	Miejscowość City	Kraj Nat.	Druż / Klub Team / Club	R-k Klasyfikacje YoBRanks	Czas Time	Tempo m/km	diff Net	Check points					
1972	2652	KĘDRA-SULEJ Agnieszka	Warszawa		POL	77 K40/133 K / 370	02:21:30	06.42	+1:10:29	0:26:59 / 1982	1:02:49 / 1929	1:06:24 / 1936	1:36:48 / 1942	2:17:59 / 1968	
1973	1731	DARDZIŃSKI Piotr	Zielona Góra		POL	80 M30/588 M / 1603	02:21:31	06.42	+1:10:30	0:29:32 / 2432	1:07:02 / 2271	1:10:32 / 2248	1:40:07 / 2141	2:18:18 / 1987	
1974	1818	KOBYLANSKA Klaudia	Kraków		POL	Lufthansa Global Business Services Running	83 K30/156 K / 371	02:21:31	06.42	+1:10:30	0:26:01 / 1746	1:04:31 / 2091	1:08:12 / 2092	1:38:51 / 2072	2:18:12 / 1981
Team															
1975	487	MAZUR Ewelina	Gliwice		POIRun&fun	76 K40/134 K / 372	02:21:32	06.42	+1:10:31	0:27:38 / 2160	1:04:25 / 2085	1:08:06 / 2080	1:38:15 / 2031	2:18:13 / 1982	
1976	3141	SKWIRTNIAŃSKI Hubert	Wrocław		POL	00 M18/10 M / 1604	02:21:35	06.42	+1:10:34	0:28:46 / 2329	1:07:14 / 2282	1:10:53 / 2274	1:42:01 / 2224	2:19:16 / 2032	
1977	1452	ŁUDZIK Krzysztof	Warszawa		POL	82 M30/589 M / 1605	02:21:36	06.42	+1:10:35	0:27:19 / 2077	1:02:22 / 1880	1:06:00 / 1892	1:35:47 / 1878	2:17:48 / 1962	
1978	2268	PTAK-JANISZ Edyta	Kielce		POL	79 K30/157 K / 373	02:21:38	06.42	+1:10:37	0:25:53 / 1697	1:03:24 / 1986	1:07:01 / 1990	1:36:47 / 1941	2:18:03 / 1971	
1979	961	KULA Dawid	Wierchowo		POL	93 M20/241 M / 1606	02:21:41	06.42	+1:10:40	0:25:28 / 1583	1:02:22 / 1881	1:05:39 / 1858	1:34:45 / 1789	2:18:37 / 1999	
1980	3136	WOŻNA Sylwia	Wałbrzych		POL	79 K30/158 K / 374	02:21:42	06.42	+1:10:40	0:28:20 / 2268	1:04:48 / 2110	1:08:29 / 2106	1:39:09 / 2085	2:18:19 / 1988	
1981	1303	RESZKA Andżelika	Wałbrzych		POL	Wodociągi Wałbrzych	81 K30/159 K / 375	02:21:43	06.43	+1:10:41	0:28:21 / 2270	1:04:50 / 2111	1:08:30 / 2108	1:39:10 / 2087	2:18:20 / 1989
1982	962	LANG Monika	Opole		POIAwl	94 K20/69 K / 376	02:21:43	06.43	+1:10:42	0:25:30 / 1588	1:02:24 / 1885	1:05:40 / 1859	1:34:47 / 1793	2:18:39 / 2000	
1983	1935	STRÓJWAŚ Urszula	Poręba		POL	83 K30/160 K / 377	02:21:46	06.43	+1:10:44	0:26:44 / 1919	1:03:01 / 1952	1:06:37 / 1957	1:36:43 / 1937	2:17:44 / 1957	
1984	1055	RÓŻAŃSKA Joanna	Orzesze		POL	Lecymy Durś	84 K30/161 K / 378	02:21:47	06.43	+1:10:46	0:26:31 / 1870	1:04:12 / 2063	1:07:37 / 2039	1:37:56 / 2014	2:18:29 / 1993
1985	204	GÓLUCH Arkadiusz	Łagiewniki		POI	Strzegomska Dwunastka	75 M40/558 M / 1607	02:21:48	06.43	+1:10:46	0:26:00 / 1740	1:00:50 / 1713	1:04:08 / 1697	1:34:36 / 1773	2:17:54 / 1965
1986	2397	SOJA Paweł	Wrocław		POIPolska	71 M40/559 M / 1608	02:21:49	06.43	+1:10:47	0:26:47 / 1930	1:02:51 / 1936	1:06:20 / 1927	1:35:59 / 1897	2:18:17 / 1986	
1987	3151	DWORSKI Tomasz	Żagań		POISpejs Club	80 M30/590 M / 1609	02:21:51	06.43	+1:10:50	0:24:24 / 1215	0:57:33 / 1339	1:01:05 / 1366	1:33:41 / 1722	2:18:07 / 1976	
1988	2632	ŚRON Gabriela	Złotniki		POL	83 K30/162 K / 379	02:21:52	06.43	+1:10:50	0:27:51 / 2196	1:05:25 / 2149	1:09:04 / 2149	1:38:49 / 2064	2:18:11 / 1979	
1989	2359	MEISSNER Mikołaj	Poznań		POL	94 M20/242 M / 1610	02:21:53	06.43	+1:10:51	0:24:11 / 1150	0:58:52 / 1493	1:02:39 / 1536	1:33:14 / 1688	2:18:06 / 1973	
1990	2946	DUDKA Marek	Parcice		POIGks Czastary	66 M50/147 M / 1611	02:21:53	06.43	+1:10:52	0:27:14 / 2054	1:03:39 / 2002	1:07:05 / 1992	1:35:42 / 1875	2:18:24 / 1992	
1991	566	PERZYNA Wojciech	Tarczyn		POIOsp Kotorydz	88 M30/591 M / 1612	02:21:54	06.43	+1:10:53	0:26:01 / 1747	1:04:19 / 2075	1:07:42 / 2049	1:37:32 / 1994	2:18:22 / 1991	
1992	2770	BERDOWSKA Izabela	Wrocław		POL	66 K50/9 K / 380	02:21:55	06.43	+1:10:54	0:25:06 / 1465	1:02:28 / 1895	1:06:12 / 1911	1:37:25 / 1983	2:18:10 / 1978	
1993	3083	BAZYLI Anna	Piła		POL	81 K30/163 K / 381	Sluz/57	02:21:58	06.43	+1:10:56	0:27:10 / 2034	1:03:57 / 2032	1:07:41 / 2045	1:37:37 / 2001	2:18:16 / 1985
1994	2647	JEZIORNA Joanna	Brzeg Dolny		POL	79 K30/164 K / 382	02:21:59	06.43	+1:10:57	0:26:25 / 1846	1:05:33 / 2166	1:09:23 / 2176	1:40:27 / 2159	2:18:52 / 2010	
1995	849	ZIMNICKI Artur	Wołów		POL	Woiłów Biega	77 M40/560 M / 1613	02:21:59	06.43	+1:10:58	0:26:24 / 1843	1:05:32 / 2164	1:09:18 / 2169	1:40:21 / 2151	2:18:51 / 2008
1996	745	TOKARSKA Elżbieta	Opole		POL	79 K30/165 K / 383	02:22:03	06.44	+1:11:01	0:25:27 / 1573	1:00:26 / 1670	1:04:09 / 1699	1:35:57 / 1892	2:18:14 / 1984	
1997	934	KOTARSKI Roman	Lublin		POIUks 15 Lublin	72 M40/561 M / 1614	02:22:04	06.44	+1:11:02	0:25:15 / 1502	0:59:32 / 1574	1:02:56 / 1570	1:35:11 / 1836	2:18:45 / 2002	
1998	3460	MATIASZKIEWICZ Mirosław	Wałbrzych		POL	56 M60/33 M / 1615	02:22:04	06.44	+1:11:03	0:24:02 / 1116	0:57:53 / 1374	1:01:17 / 1380	1:34:00 / 1737	2:18:31 / 1994	
1999	559	PATURA Przemysław	Skierniewice		POL	82 M30/592 M / 1616	02:22:08	06.44	+1:11:06	0:28:22 / 2275	1:04:05 / 2052	1:07:39 / 2043	1:37:29 / 1988	2:19:00 / 2015	
2000	746	TOKARSKA Magdalena	Opole		POL	77 K40/135 K / 384	02:22:08	06.44	+1:11:07	0:25:33 / 1609	1:00:30 / 1684	1:04:14 / 1706	1:36:00 / 1898	2:18:22 / 1990	
2001	1775	BUKOWSKI Tomasz	Puszczkowo		POIPuszczkowskie Towarzystwo Cyklistów	72 M40/562 M / 1617	02:22:09	06.44	+1:11:07	0:25:03 / 1449	1:01:41 / 1809	1:05:29 / 1843	1:37:18 / 1976	2:18:52 / 2009	
2002	46	BARAŃSKI Damian	Gorzów Wlkp.		POIGorzów Biega	91 M20/243 M / 1618	Sluz/58	02:22:09	06.44	+1:11:08	0:27:07 / 2019	1:03:02 / 1958	1:06:32 / 1948	1:37:03 / 1959	2:18:32 / 1995
2003	2994	KATA Aleksandra	Mirków		POIMirków Team	90 K20/70 K / 385	02:22:11	06.44	+1:11:09	0:29:21 / 2411	1:07:17 / 2286	1:10:53 / 2273	1:40:22 / 2152	2:18:36 / 1996	
2004	2874	KATA Damian	Mirków		POIMirków Team	86 M30/593 M / 1619	02:22:11	06.44	+1:11:10	0:29:23 / 2416	1:07:18 / 2287	1:10:55 / 2275	1:40:23 / 2155	2:18:36 / 1997	
2005	2527	KARLIKOWSKA-ANTOSIAK Małgorzata	Łęczycza		POL	79 K30/166 K / 386	02:22:12	06.44	+1:11:10	0:27:38 / 2163	1:06:07 / 2205	1:09:43 / 2201	1:39:50 / 2126	2:19:01 / 2016	
2006	683	SOKALSKI Krzysztof	Warszawa		POIBiegające Wieprze	80 M30/594 M / 1620	02:22:13	06.44	+1:11:12	0:25:46 / 1665	1:02:28 / 1897	1:06:11 / 1906	1:37:57 / 2016	2:18:52 / 2011	
2007	1352	KOSIACKI Karol	Warszawa		POISan Escobar	82 M30/595 M / 1621	02:22:14	06.44	+1:11:13	0:26:58 / 1975	1:01:19 / 1757	1:04:50 / 1761	1:36:54 / 1949	2:18:46 / 2003	
2008	1760	BOROWIAK Małgorzata	Świebodzice		POL	74 K40/136 K / 387	02:22:16	06.44	+1:11:15	0:27:06 / 2013	1:05:53 / 2191	1:09:24 / 2179	1:39:59 / 2134	2:19:04 / 2017	

(*)- Czas netto dla pierwszych 50-ciu na mecie / Nettime for first 50 on finish line

Klasyfikacja wg czasów netto (poza 50-cioma pierwszymi na mecie).

Msc Rank	Nr Bib	Nazwisko i imię Name	Miejscowość City	Kraj Nat.	Druż / Klub Team / Club	R-k Klasyfikacje YoBRanks	Czas Time	Tempo m/km	diff Net	Check points				
2009	2788	FLOREK Michał	Kraków		POLWojsko Polskie	84 M30/596 M / 1622	02:22:21	06.44	+1:11:20	0:25:13 / 1494	0:59:46 / 1597	1:02:50 / 1556	1:35:47 / 1879	2:19:18 / 2034
2010	3497	ARGIER Łukasz	Opole		POL	88 M30/597 M / 1623 Sluz/59	02:22:22	06.44	+1:11:21	0:24:57 / 1402	1:01:18 / 1755	1:05:12 / 1812	1:37:31 / 1992	2:18:59 / 2014
2011	1774	FILIPEK Wojciech	Chrzanów		POIParkrun Chrzanów	82 M30/598 M / 1624	02:22:23	06.44	+1:11:21	0:29:23 / 2419	1:05:52 / 2186	1:09:42 / 2200	1:40:24 / 2156	2:18:47 / 2004
2012	2711	KLAK Krzysztof	Oleśnica		POL	79 M30/599 M / 1625	02:22:26	06.45	+1:11:24	0:27:12 / 2045	1:05:12 / 2134	1:08:53 / 2139	1:39:10 / 2086	2:18:50 / 2006
2013	3084	CAR Roksana	Wrocław		POL	82 K30/167 K / 388	02:22:28	06.45	+1:11:26	0:25:55 / 1709	1:02:16 / 1869	1:05:46 / 1871	1:39:15 / 2093	2:19:22 / 2035
2014	1591	GRZYWACZ Aurelia	Warszawa		POISg Warszawa	92 K20/71 K / 389	02:22:31	06.45	+1:11:29	0:27:51 / 2201	1:05:25 / 2150	1:08:51 / 2134	1:38:26 / 2044	2:18:56 / 2013
2015	1912	SZCZERBAL Mariusz	Kościan		POL	94 M20/244 M / 1626	02:22:31	06.45	+1:11:30	0:28:19 / 2265	1:04:24 / 2083	1:07:49 / 2061	1:38:17 / 2033	2:19:11 / 2026
2016	1185	JAKUBIEC Anna	Przybędza		POL	93 K20/72 K / 390	02:22:32	06.45	+1:11:30	0:27:40 / 2169	1:05:31 / 2159	1:09:24 / 2178	1:40:03 / 2136	2:19:12 / 2028
2017	1797	JASIŃSKI Piotr	Kraków		POINowa Huta Team / Ultra-trail@ Malopolska	77 M40/563 M / 1627	02:22:32	06.45	+1:11:31	0:27:16 / 2066	1:04:06 / 2055	1:07:52 / 2068	1:37:17 / 1975	2:18:37 / 1998
2018	1229	ZAKRZEWSKI Tomasz	Poznań		POIMyk2/rypin	84 M30/600 M / 1628	02:22:34	06.45	+1:11:33	0:25:58 / 1729	1:03:07 / 1963	1:06:55 / 1979	1:38:13 / 2029	2:18:53 / 2012
2019	1951	RYNIECKI Miłosz	Warszawa		POIFluentbe.com	84 M30/601 M / 1629	02:22:38	06.45	+1:11:37	0:26:50 / 1945	1:03:19 / 1979	1:06:48 / 1968	1:37:23 / 1982	2:18:47 / 2005
2020	2811	PONIEWIERKA Joanna	łłowa		POL	80 K30/168 K / 391	02:22:39	06.45	+1:11:37	0:25:34 / 1623	1:00:17 / 1650	1:03:44 / 1657	1:36:38 / 1933	2:19:16 / 2033
2021	2487	WĘGRZYN Patryk	Kraków		POIvege Runners	93 M20/245 M / 1630	02:22:43	06.45	+1:11:41	0:28:36 / 2304	1:05:12 / 2136	1:08:52 / 2136	1:38:46 / 2061	2:19:13 / 2031
2022	472	MARCZEWSKA Marta	Zielona Góra		POIZielona Góro Zacznij Biegać	83 K30/169 K / 392	02:22:43	06.45	+1:11:42	0:27:24 / 2100	1:04:03 / 2042	1:07:50 / 2063	1:37:56 / 2015	2:19:11 / 2024
2023	1546	STACHOWIAK Agnieszka	Polkowice		POIAks Wybiegani Polkowice	79 K30/170 K / 393	02:22:43	06.45	+1:11:42	0:26:05 / 1761	1:02:22 / 1879	1:06:01 / 1893	1:37:42 / 2004	2:19:04 / 2018
2024	1730	TRYBAŁA-SOCKA Marta	Zgorzelec		POL	78 K40/137 K / 394	02:22:43	06.45	+1:11:42	0:27:16 / 2068	1:04:47 / 2109	1:08:32 / 2112	1:38:49 / 2065	2:19:09 / 2021
2025	187	GLINKA Przemysław	Piła		POIPrzemko Z Pily	65 M50/148 M / 1631	02:22:44	06.45	+1:11:42	0:26:58 / 1976	1:02:50 / 1932	1:06:25 / 1938	1:37:31 / 1990	2:19:12 / 2027
2026	18	SREBNIAK Daria	Wrocław		POISkibasport.pl	91 K20/73 K / 395	02:22:44	06.45	+1:11:43	0:26:40 / 1905	1:03:01 / 1954	1:06:27 / 1942	1:35:56 / 1890	2:19:31 / 2041
2027	1768	RASZCZUK Martyna	Wałbrzych		POIPredators Wałbrzych	82 K30/171 K / 396	02:22:46	06.46	+1:11:44	0:26:48 / 1935	1:03:18 / 1978	1:06:59 / 1984	1:37:45 / 2010	2:19:24 / 2037
2028	2043	OLECHNOWICZ-BARTKOWSKA Hanna	Strzelce Krajeńskie		POIAI Partners	79 K30/172 K / 397	02:22:46	06.46	+1:11:45	0:28:26 / 2290	1:04:39 / 2100	1:08:19 / 2097	1:39:36 / 2112	2:19:08 / 2019
2029	523	NIECHAJ Anna	Wałbrzych		POIPredators Wałbrzych	79 K30/173 K / 398	02:22:47	06.46	+1:11:45	0:26:51 / 1950	1:03:20 / 1982	1:07:00 / 1988	1:37:47 / 2012	2:19:24 / 2036
2030	2041	BARTKOWSKI Radosław	Strzelce Krajeńskie		POIAI Partners	82 M30/602 M / 1632	02:22:48	06.46	+1:11:46	0:28:26 / 2285	1:04:38 / 2099	1:08:20 / 2098	1:39:35 / 2111	2:19:08 / 2020
2031	2278	KRYSTKIEWICZ Łukasz	Tulce		POITeraz Tulce	81 M30/603 M / 1633	02:22:51	06.46	+1:11:49	0:27:38 / 2162	1:04:42 / 2103	1:08:21 / 2102	1:39:30 / 2106	2:19:30 / 2039
2032	3302	ŁUKASZCZYK Józef	Szczawno Zdrój		POIDęby Wałbrzych	50 M65/20 M / 1634	02:22:51	06.46	+1:11:50	0:24:50 / 1366	1:00:27 / 1674	1:04:19 / 1713	1:35:58 / 1896	2:19:25 / 2038
2033	299	KIERCZAK Beata	Świdnica		POIŚwidnicka Grupa Biegowa	74 K40/138 K / 399	02:22:52	06.46	+1:11:51	0:27:55 / 2207	1:03:24 / 1987	1:06:55 / 1980	1:36:21 / 1923	2:19:11 / 2025
2034	578	PILA Anna	Świdnica		POIŚwidnicka Grupa Biegowa	77 K40/139 K / 400	02:22:52	06.46	+1:11:51	0:27:56 / 2210	1:03:25 / 1990	1:06:56 / 1981	1:36:22 / 1924	2:19:10 / 2023
2035	2420	GOŁOFIT Aneta	Lublin		POL	81 K30/174 K / 401	02:22:58	06.46	+1:11:57	0:26:09 / 1773	1:03:41 / 2010	1:07:23 / 2023	1:37:35 / 1999	2:19:37 / 2045
2036	3251	PTAK Marcin	Domaszczyn		POL	75 M40/564 M / 1635	02:22:59	06.46	+1:11:58	0:22:58 / 830	0:54:31 / 985	0:58:34 / 1063	1:34:02 / 1739	2:18:44 / 2001
2037	85	BRZĘCZEK Roland	Józefosław		POL	71 M40/565 M / 1636	02:22:59	06.46	+1:11:58	0:27:24 / 2099	1:03:49 / 2021	1:07:25 / 2024	1:37:26 / 1986	2:19:10 / 2022
2038	1723	CENTKA Katarzyna	Złotów		POITeam Święta	79 K30/175 K / 402	02:22:59	06.46	+1:11:58	0:26:02 / 1749	1:04:12 / 2062	1:08:41 / 2121	1:38:50 / 2069	2:19:57 / 2063
2039	404	KWIATKOWSKI Michał	Góra Kalwaria		POL	88 M30/604 M / 1637	02:23:00	06.46	+1:11:59	0:26:48 / 1936	1:02:25 / 1887	1:05:54 / 1882	1:36:03 / 1903	2:18:51 / 2007
2040	27	SOBALA Justyna	Warszawa		POIRk Athletics	74 K40/140 K / 403	02:23:01	06.46	+1:11:59	0:27:16 / 2065	1:05:52 / 2187	1:09:30 / 2183	1:39:30 / 2107	2:19:35 / 2044
2041	2714	BALCZYŃSKA Anna	Poznań		POL	84 K30/176 K / 404	02:23:04	06.46	+1:12:03	0:26:51 / 1951	1:03:42 / 2013	1:07:18 / 2011	1:38:18 / 2035	2:19:31 / 2042
2042	1538	ORZEL Jacek	Żyrardów		POL	77 M40/566 M / 1638	02:23:05	06.46	+1:12:04	0:26:11 / 1784	1:02:47 / 1923	1:06:32 / 1947	1:38:21 / 2039	2:19:38 / 2047
2043	104	CENDROWICZ Magdalena marta	Sobótka		POIBlueumu Team	82 K30/177 K / 405	02:23:05	06.46	+1:12:04	0:29:15 / 2400	1:06:42 / 2246	1:10:15 / 2230	1:40:09 / 2145	2:19:43 / 2052
2044	2329	BEDNARKIEWICZ Bartosz	Suchy Las		POL	76 M40/567 M / 1639	02:23:06	06.46	+1:12:04	0:26:51 / 1949	1:03:42 / 2012	1:07:18 / 2012	1:38:19 / 2036	2:19:33 / 2043
2045	1755	SZAŁ Monika	Kostrzyn		POL	69 K40/141 K / 406	02:23:07	06.47	+1:12:06	0:29:05 / 2381	1:07:57 / 2325	1:11:48 / 2323	1:41:27 / 2204	2:19:57 / 2064
2046	931	SZARZYŃSKA-GRYCHNIK Jolanta	Bytom-zbrochy		POIAmator	69 K40/142 K / 407	02:23:08	06.47	+1:12:06	0:25:06 / 1461	1:00:47 / 1704	1:04:26 / 1720	1:37:29 / 1987	2:19:51 / 2059

(*)- Czas netto dla pierwszych 50-ciu na mecie / Nettime for first 50 on finish line

Klasyfikacja wg czasów netto (poza 50-cioma pierwszymi na mecie).

Msc Rank	Nr Bib	Nazwisko i imię Name	Miejscowość City	Kraj Nat.	Druż / Klub Team / Club	R-k Klasyfikacje YoBRanks	Czas Time	Tempo m/km	diff Net	Check points				
2047	2446	WIKLUK Łukasz	Kłodzko		POL	88 M30/605 M / 1640	02:23:09	06.47	+1:12:08	0:24:23 / 1213	1:01:35 / 1794	1:05:15 / 1818	1:36:09 / 1912	2:19:13 / 2029
2048	609	RAKOCZY Dorota	Milanówek		POL	77 K40/143 K / 408	02:23:10	06.47	+1:12:09	0:26:59 / 1983	1:05:06 / 2127	1:08:41 / 2119	1:38:50 / 2067	2:19:38 / 2046
2049	3414	ZIEMNIAK Marek	Warszawa		POIPzu Sport Team	82 M30/606 M / 1641	02:23:13	06.47	+1:12:11	0:26:40 / 1902	1:03:23 / 1985	1:07:10 / 1996	1:38:12 / 2028	2:19:40 / 2048
2050	4	KORZENIOWSKI Robert	Warszawa		POIPowerade Team	68 M50/149 M / 1642	02:23:13	06.47	+1:12:12	0:27:29 / 2121	1:06:05 / 2204	1:09:45 / 2204	1:39:44 / 2118	2:19:47 / 2054
2051	1975	FILIK Ania	Czeladź		POI#czeladzbiega	90 K20/74 K / 409	02:23:13	06.47	+1:12:12	0:27:00 / 1992	1:04:59 / 2120	1:08:40 / 2117	1:39:25 / 2099	2:19:41 / 2050
2052	1916	WUDECKI Łukasz	Nowy Dwór		POL	85 M30/607 M / 1643	02:23:13	06.47	+1:12:12	0:28:15 / 2259	1:03:57 / 2031	1:07:38 / 2041	1:38:08 / 2025	2:19:51 / 2058
2053	1974	CISZOWSKI Łukasz	Czeladź		POI#czeladzbiega	81 M30/608 M / 1644	02:23:14	06.47	+1:12:13	0:27:00 / 1994	1:04:23 / 2079	1:07:50 / 2062	1:37:33 / 1997	2:19:40 / 2049
2054	623	ROKITA Paweł	Piotrków		POL	83 M30/609 M / 1645	02:23:20	06.47	+1:12:19	0:27:45 / 2180	1:03:58 / 2035	1:07:39 / 2044	1:37:59 / 2018	2:19:49 / 2056
2055	2790	ANIŚKIEWICZ Paweł	Brzeg		POIAniś	74 M40/568 M / 1646	02:23:20	06.47	+1:12:19	0:27:46 / 2185	1:03:47 / 2019	1:07:22 / 2019	1:38:09 / 2027	2:19:47 / 2055
2056	2015	ZAWODNIK ANONIMOWY			POITemppo Wałbrzych	M40/569 M / 1647 Toyo/27	02:23:21	06.47	+1:12:20	0:29:38 / 2445	1:11:45 / 2480	1:15:27 / 2472	1:40:43 / 2168	2:20:19 / 2077
2057	2291	KARWOWSKI Mariusz	Chotomów		POIGrupa Biegowa Chtmo	73 M40/570 M / 1648	02:23:23	06.47	+1:12:21	0:28:07 / 2237	1:04:02 / 2039	1:07:38 / 2040	1:38:15 / 2030	2:19:47 / 2053
2058	2609	FRACKOWIAK Dominik	Śmigiel		POIFogo Orzeł Lipno	88 M30/610 M / 1649	02:23:23	06.47	+1:12:21	0:24:25 / 1220	1:00:51 / 1714	1:04:06 / 1694	1:34:29 / 1766	2:19:13 / 2030
2059	3421	AUCH Bartek	Krzepków		POL	93 M20/246 M / 1650	02:23:23	06.47	+1:12:21	0:25:39 / 1644	1:02:02 / 1848	1:05:43 / 1864	1:36:16 / 1919	2:19:50 / 2057
2060	814	WOLAŃSKI Mariusz	Kołobrzeg		POIKlub Sportowy Morote Głowaczewo	65 M50/150 M / 1651	02:23:27	06.47	+1:12:25	0:26:46 / 1926	1:05:54 / 2193	1:09:28 / 2181	1:40:07 / 2143	2:19:59 / 2065
2061	1713	PASZAK Artur	Puszczkowo		POIPuszczkowskie Towarzystwo Cyklistów	72 M40/571 M / 1652	02:23:29	06.48	+1:12:27	0:25:50 / 1681	1:01:31 / 1788	1:05:09 / 1798	1:36:50 / 1945	2:19:54 / 2061
2062	2008	KISIELEWSKA Barbara	Łązy		POL---	77 K40/144 K / 410	02:23:30	06.48	+1:12:29	0:27:34 / 2136	1:05:13 / 2137	1:08:41 / 2120	1:38:33 / 2049	2:19:42 / 2051
2063	1734	DUDZIC Joanna	Belchatów		POIKb Spartakus Belchatów	80 K30/178 K / 411	02:23:32	06.48	+1:12:31	0:26:36 / 1888	1:04:33 / 2095	1:08:20 / 2099	1:39:19 / 2096	2:19:52 / 2060
2064	1054	WOWK Piotr	Wałbrzych		POIBiegamy Na Koksie	80 M30/611 M / 1653	02:23:34	06.48	+1:12:33	0:25:46 / 1667	1:04:18 / 2073	1:08:07 / 2083	1:40:23 / 2154	2:20:36 / 2090
2065	2922	FEDOROWICZ Jowita	Brzeg		POIAutogazexpert Runners Team	84 K30/179 K / 412	02:23:36	06.48	+1:12:35	0:27:51 / 2198	1:06:17 / 2217	1:10:01 / 2221	1:40:25 / 2158	2:20:25 / 2084
2066	2801	HALESZCZUK Tomasz	Wrocław		POIHaleszczuk	77 M40/572 M / 1654	02:23:39	06.48	+1:12:37	0:25:20 / 1533	1:00:49 / 1711	1:04:30 / 1725	1:38:34 / 2052	2:20:17 / 2074
2067	3032	GOSZCZYŃSKI Sebastian	Wrocław		POL	85 M30/612 M / 1655	02:23:42	06.48	+1:12:41	0:25:30 / 1590	1:01:33 / 1790	1:05:13 / 1815	1:37:32 / 1995	2:20:05 / 2068
2068	1366	GAWŁOWICZ Piotr	Wałbrzych		POIBiegamy Na Koksie	68 M50/151 M / 1656	02:23:44	06.48	+1:12:42	0:26:19 / 1812	1:05:37 / 2172	1:09:10 / 2157	1:40:25 / 2157	2:20:35 / 2089
2069	2507	MITEK Wojciech	Grodziszczce		POIStyrani	76 M40/573 M / 1657	02:23:44	06.48	+1:12:42	0:25:26 / 1570	1:03:50 / 2023	1:07:27 / 2031	1:38:50 / 2068	2:20:24 / 2081
2070	528	NOWAK Gosia	Rychtal		POL	86 K30/180 K / 413	02:23:46	06.48	+1:12:44	0:28:40 / 2318	1:06:51 / 2257	1:10:39 / 2256	1:41:45 / 2220	2:20:16 / 2072
2071	2696	SZCZEPANIAK Sylwia	Rzgów		POINight Runners Wrocław	90 K20/75 K / 414	02:23:46	06.48	+1:12:45	0:27:21 / 2096	1:05:35 / 2169	1:09:07 / 2153	1:39:01 / 2077	2:20:18 / 2076
2072	346	KOTLIŃSKA Dagmara	Wałbrzych		POIKat Cross Wałbrzych	83 K30/181 K / 415	02:23:47	06.48	+1:12:46	0:26:00 / 1738	1:03:27 / 1991	1:06:59 / 1987	1:37:21 / 1979	2:20:27 / 2086
2073	791	WILCZYŃSKI Piotr	Wałbrzych		POIKat Cross Wałbrzych	81 M30/613 M / 1658	02:23:48	06.48	+1:12:46	0:25:57 / 1721	1:03:23 / 1983	1:06:56 / 1982	1:37:20 / 1978	2:20:23 / 2080
2074	2717	SOSIK Tomasz	Świebodzice		POL	70 M40/574 M / 1659	02:23:52	06.49	+1:12:51	0:26:55 / 1967	1:02:23 / 1883	1:06:10 / 1903	1:36:59 / 1954	2:19:54 / 2062
2075	1258	MUSIAŁ Anna	Poznań		POIZhp Wlkp.	91 K20/76 K / 416	02:23:53	06.49	+1:12:51	0:26:34 / 1877	1:02:50 / 1931	1:06:23 / 1935	1:37:45 / 2006	2:20:25 / 2083
2076	1899	KOSTRUBIEC Maciej	Mrowino		POIRok /	96 M20/247 M / 1660	02:23:54	06.49	+1:12:52	0:23:03 / 853	1:02:00 / 1841	1:05:39 / 1856	1:37:45 / 2009	2:20:22 / 2078
2077	1235	SZREJBROWSKI Błażej	Poznań		POL	81 M30/614 M / 1661	02:23:54	06.49	+1:12:52	0:25:11 / 1485	1:02:16 / 1868	1:05:51 / 1880	1:37:19 / 1977	2:20:03 / 2067
2078	2096	DIDUCH Joanna	Kluczbork		POL	79 K30/182 K / 417	02:23:54	06.49	+1:12:53	0:26:40 / 1903	1:04:35 / 2097	1:08:11 / 2091	1:38:35 / 2054	2:20:17 / 2073
2079	781	WĘGRZYŃSKA Ewa	Kłodzko		POL	77 K40/145 K / 418	02:23:54	06.49	+1:12:53	0:24:57 / 1400	1:03:25 / 1988	1:06:48 / 1966	1:38:24 / 2042	2:20:37 / 2091
2080	729	SZUCHTA Tomasz	Wrocław		POIProgres	87 M30/615 M / 1662	02:23:55	06.49	+1:12:53	0:29:24 / 2421	1:06:43 / 2250	1:10:26 / 2240	1:40:58 / 2185	2:20:10 / 2070
2081	2841	MAZIARZ Robert	Wałbrzych		POISquash Club Wałbrzych /	75 M40/575 M / 1663	02:23:55	06.49	+1:12:54	0:26:22 / 1823	1:03:41 / 2008	1:07:16 / 2004	1:38:06 / 2024	2:19:59 / 2066
2082	1373	SELWA Anna	Kraków		POIElectrolux	80 K30/183 K / 419	02:23:56	06.49	+1:12:55	0:26:50 / 1942	1:03:50 / 2024	1:07:32 / 2036	1:40:29 / 2162	2:20:26 / 2085
2083	699	STASIAK Marcin	Wrocław		POL	79 M30/616 M / 1664	02:23:57	06.49	+1:12:55	0:28:45 / 2326	1:06:42 / 2248	1:10:25 / 2238	1:39:42 / 2116	2:20:55 / 2098
2084	1638	ŁOPATOWSKA Anna	Wrocław		POL---	83 K30/184 K / 420	02:23:59	06.49	+1:12:58	0:28:10 / 2244	1:06:20 / 2226	1:12:12 / 2351	1:41:04 / 2187	2:20:25 / 2082

(*)- Czas netto dla pierwszych 50-ciu na mecie / Nettime for first 50 on finish line

Klasyfikacja wg czasów netto (poza 50-cioma pierwszymi na mecie).

Msc Rank	Nr Bib	Nazwisko i imię Name	Miejscowość City	Kraj Nat.	Druż / Klub Team / Club	R-k Klasyfikacje YoBRanks	Czas Time	Tempo m/km	diff Net	Check points				
2085	567	PIASECKA Daria	Nowa Sól		POINowosolska Grupa Biegowa	86 K30/185 K / 421	02:23:59	06.49	+1:12:58	0:27:36 / 2148	1:02:26 / 1889	1:05:55 / 1883	1:37:15 / 1974	2:20:57 / 2102
2086	3060	TOMCZYK Maciej	Poznań		POIElektris	75 M40/576 M / 1665	02:24:05	06.49	+1:13:03	0:28:39 / 2317	1:06:25 / 2230	1:09:59 / 2220	1:39:54 / 2129	2:20:18 / 2075
2087	1934	GONET Marek	Otmice		POL	69 M40/577 M / 1666	02:24:05	06.49	+1:13:04	0:26:21 / 1822	1:04:20 / 2076	1:08:11 / 2090	1:39:37 / 2113	2:20:34 / 2088
2088	84	BRZESZCZAK Grzegorz	Wałbrzych		POISudeckie Wycieczki Biegowe / Biegaj-zapobiegaj	87 M30/617 M / 1667	02:24:08	06.49	+1:13:06	0:27:55 / 2206	1:02:52 / 1938	1:06:22 / 1930	1:35:14 / 1843	2:17:11 / 1925
2089	1515	TROJAN Marcin	Wałbrzych		POL	91 M20/248 M / 1668	02:24:09	06.49	+1:13:07	0:28:23 / 2277	1:06:01 / 2200	1:09:40 / 2199	1:39:29 / 2105	2:20:15 / 2071
2090	888	ZARYCHTA Waldemar	Świdnica		POIŚwidnicka Grupa Biegowa	64 M50/152 M / 1669	02:24:10	06.50	+1:13:09	0:24:34 / 1279	0:59:47 / 1598	1:03:33 / 1636	1:36:18 / 1920	2:20:22 / 2079
2091	1430	JEŻEWSKI Adam	Gliwice		POIETisoft Running Team	79 M30/618 M / 1670	02:24:12	06.50	+1:13:10	0:27:05 / 2008	1:04:24 / 2081	1:08:02 / 2077	1:39:44 / 2119	2:20:41 / 2094
2092	1551	BRONIARCZYK Grzegorz	Września		POIUtal Team	74 M40/578 M / 1671	02:24:12	06.50	+1:13:11	0:27:35 / 2145	1:04:15 / 2067	1:07:48 / 2059	1:38:59 / 2075	2:20:41 / 2095
2093	1249	HRUSZOWIEC Arkadiusz	Wrocław		POL	75 M40/579 M / 1672	02:24:13	06.50	+1:13:11	0:25:18 / 1526	1:01:02 / 1736	1:04:48 / 1757	1:39:29 / 2102	2:20:57 / 2101
2094	2981	PASZEK Maja	Wrocław		POL	80 K30/186 K / 422	02:24:15	06.50	+1:13:14	0:26:19 / 1810	1:04:05 / 2051	1:07:43 / 2053	1:38:20 / 2038	2:20:08 / 2069
2095	1343	ROZYCZKA Klaudia	Smolarnia		POIZ Bieganiem Mi Do Twarzy /	83 K30/187 K / 423	02:24:16	06.50	+1:13:14	0:27:25 / 2105	1:04:25 / 2084	1:08:10 / 2088	1:39:56 / 2131	2:20:57 / 2100
2096	2003	PIASECKA Agnieszka	Warszawa		POL	71 K40/146 K / 424	02:24:16	06.50	+1:13:15	0:26:38 / 1898	1:04:43 / 2106	1:08:15 / 2094	1:39:17 / 2094	2:20:40 / 2092
2097	756	TRZEVIK Krzysztof	Mokrsko		POL	76 M40/580 M / 1673	02:24:18	06.50	+1:13:16	0:29:50 / 2466	1:08:28 / 2354	1:12:08 / 2343	1:41:44 / 2217	2:20:40 / 2093
2098	2429	SKŁADANOWSKA Beata	Warszawa		POL	87 K30/188 K / 425	02:24:18	06.50	+1:13:17	0:26:27 / 1858	1:04:16 / 2069	1:07:54 / 2071	1:38:17 / 2034	2:20:48 / 2096
2099	224	HYRLIK Damian	Świebodzice		POIPokonaj Granice - Grupa Biegowa Świebodzice	71 M40/581 M / 1674	02:24:21	06.50	+1:13:20	0:27:35 / 2143	1:04:00 / 2037	1:07:39 / 2042	1:41:31 / 2209	2:21:09 / 2108
2100	1792	WOJKOWIAK Mateusz	Zielona Góra		POL	86 M30/619 M / 1675	02:24:24	06.50	+1:13:22	0:26:45 / 1924	1:02:56 / 1946	1:06:37 / 1955	1:37:07 / 1965	2:20:31 / 2087
2101	165	FLORCZAK Zdzisław	Wrocław		POIMatner Running Team	52 M65/21 M / 1676	02:24:26	06.50	+1:13:25	0:28:59 / 2369	1:07:51 / 2314	1:11:39 / 2308	1:42:43 / 2257	2:21:10 / 2110
2102	3108	ŚWIERSZCZ Aneta	Zalesie		POIBbln	85 K30/189 K / 426	02:24:30	06.50	+1:13:29	0:27:30 / 2123	1:03:28 / 1994	1:07:14 / 2001	1:39:05 / 2084	2:20:55 / 2099
2103	2321	MIELCZAREK Sławomir	Lubin		POL	76 M40/582 M / 1677	02:24:32	06.51	+1:13:30	0:22:19 / 657	0:56:50 / 1252	1:00:17 / 1270	1:33:23 / 1701	2:19:31 / 2040
2104	2984	LIPSKA Agnieszka	Wałbrzych		POL	79 K30/190 K / 427	02:24:33	06.51	+1:13:32	0:29:18 / 2406	1:07:31 / 2300	1:11:05 / 2289	1:41:22 / 2200	2:21:18 / 2115
2105	2403	TCHÓRZEWSKA-PIETRZYK Anna	Wrocław		POL	78 K40/147 K / 428	02:24:37	06.51	+1:13:36	0:27:31 / 2127	1:07:16 / 2284	1:10:55 / 2276	1:41:14 / 2194	2:21:13 / 2112
2106	329	KONCA Beata	Ożarów		POIKb Ożarów Mazowiecki Biega	74 K40/148 K / 429	Sluz/60 02:24:38	06.51	+1:13:36	0:28:40 / 2319	1:07:03 / 2273	1:10:51 / 2271	1:41:35 / 2213	2:21:09 / 2107
2107	529	NOWAK Magdalena	Sułkowice		POI#bloggerzybiegają	90 K20/77 K / 430	Sluz/61 02:24:41	06.51	+1:13:39	0:27:35 / 2138	1:05:19 / 2140	1:09:04 / 2148	1:39:29 / 2103	2:21:06 / 2106
2108	1165	KIEROŃSKI Tomasz	Poznań		POL	87 M30/620 M / 1678	02:24:42	06.51	+1:13:40	0:30:35 / 2522	1:07:58 / 2326	1:11:15 / 2297	1:40:27 / 2161	2:21:10 / 2109
2109	1645	JANCZEWSKI Leszek	Kłodawa		POIKs Staszewscy	73 M40/583 M / 1679	02:24:45	06.51	+1:13:44	0:26:15 / 1794	1:01:43 / 1813	1:05:29 / 1842	1:38:20 / 2037	2:21:02 / 2103
2110	2665	ZIOŁA-BENSZ Małgorzata	Strzelin		POL	75 K40/149 K / 431	02:24:46	06.51	+1:13:45	0:26:26 / 1849	1:03:49 / 2022	1:07:31 / 2035	1:39:49 / 2123	2:21:12 / 2111
2111	1472	DRUZD Krzysztof	Bytom		POIBo Jak Nie My To Kto :)	64 M50/153 M / 1680	02:24:48	06.51	+1:13:46	0:28:22 / 2272	1:05:09 / 2132	1:08:51 / 2135	1:39:29 / 2104	2:21:16 / 2114
2112	2207	KOTYKAS Robert	Wałbrzych		POL	82 M30/621 M / 1681	02:24:50	06.51	+1:13:49	0:27:21 / 2090	1:04:51 / 2116	1:08:43 / 2124	1:41:13 / 2192	2:21:31 / 2119
2113	1501	KARLINSKIY Anna	Gdańsk		POL	82 K30/191 K / 432	02:24:53	06.52	+1:13:51	0:30:07 / 2491	1:08:02 / 2329	1:11:41 / 2314	1:42:19 / 2241	2:21:25 / 2118
2114	2548	ŚMIGLARSKA Aleksandra	Jedlina-źród		POIBiegaj W Jedlinie	81 K30/192 K / 433	02:24:54	06.52	+1:13:52	0:27:38 / 2159	1:04:40 / 2102	1:08:27 / 2105	1:39:40 / 2115	2:21:05 / 2105
2115	808	WOJNO Małgorzata	Łódź		POIHusaria Race Team	84 K30/193 K / 434	02:24:54	06.52	+1:13:53	0:27:21 / 2093	1:04:31 / 2090	1:08:10 / 2086	1:39:00 / 2076	2:21:16 / 2113
2116	2480	FLIS Agata	Olawa		POIEssity	95 K20/78 K / 435	02:24:54	06.52	+1:13:53	0:29:21 / 2412	1:08:04 / 2332	1:11:49 / 2327	1:42:27 / 2245	2:21:49 / 2131
2117	1061	JASZCZYŃSKI Zdzisław	Zielona Góra		POIDrużyna Gazety	59 M50/154 M / 1682	02:24:55	06.52	+1:13:54	0:28:02 / 2222	1:05:57 / 2195	1:09:47 / 2207	1:40:47 / 2176	2:21:21 / 2116
2118	1514	ZYGMUNT Radosław	Skórzewo		POL	76 M40/584 M / 1683	02:24:57	06.52	+1:13:56	0:28:14 / 2253	1:07:00 / 2266	1:11:03 / 2288	1:42:13 / 2234	2:21:02 / 2104
2119	1121	DZIURKA Dariusz	Bytom		POIłpa Bytom	73 M40/585 M / 1684	02:24:58	06.52	+1:13:57	0:29:44 / 2459	1:07:46 / 2307	1:11:28 / 2304	1:42:14 / 2235	2:21:23 / 2117
2120	581	PIOSIK Zuzanna	Głogów		POIBiegam Bo Lubię Głogów	86 K30/194 K / 436	02:24:59	06.52	+1:13:58	0:27:05 / 2010	1:06:12 / 2211	1:09:36 / 2196	1:40:39 / 2167	2:22:04 / 2141

(*)- Czas netto dla pierwszych 50-ciu na mecie / Nettime for first 50 on finish line

Klasyfikacja wg czasów netto (poza 50-cioma pierwszymi na mecie).

Msc Rank	Nr Bib	Nazwisko i imię Name	Miejscowość City	Kraj Nat.	Druż / Klub Team / Club	R-k Klasyfikacje YoBRanks	Czas Time	Tempo m/km	diff Net	Check points				
2121	137	DEMECKI Przemek	Grodzisk		POIDogoń Grodzisk Mazowiecki	80 M30/622 M / 1685	02:25:02	06.52	+1:14:00	0:25:56 / 1714	1:02:42 / 1917	1:06:21 / 1928	1:39:31 / 2108	2:21:48 / 2129
2122	171	GADACZ Katarzyna	Stare Bogaczowice		POIAmator	79 K30/195 K / 437	02:25:02	06.52	+1:14:01	0:27:19 / 2076	1:04:13 / 2064	1:07:51 / 2065	1:39:23 / 2098	2:21:33 / 2121
2123	580	PIOSIK Mirosław	Głogów		POIBiegam Bo Lubię Głogów	85 M30/623 M / 1686	02:25:02	06.52	+1:14:01	0:27:10 / 2029	1:06:14 / 2214	1:09:38 / 2197	1:40:45 / 2174	2:22:07 / 2144
2124	448	ŁOJKO Agnieszka	Żary		POL	76 K40/150 K / 438	02:25:13	06.53	+1:14:12	0:27:10 / 2031	1:04:40 / 2101	1:08:13 / 2093	1:39:51 / 2127	2:21:49 / 2130
2125	2649	SZAŁAJKO Jerzy	Wrocław		POIDuch Gór	62 M50/155 M / 1687	02:25:17	06.53	+1:14:16	0:27:31 / 2124	1:05:21 / 2144	1:09:01 / 2145	1:40:09 / 2144	2:22:07 / 2143
2126	1087	MADEJ Anna	Lubin		POL	82 K30/196 K / 439	02:25:18	06.53	+1:14:16	0:28:00 / 2220	1:04:53 / 2118	1:08:54 / 2140	1:40:33 / 2163	2:21:45 / 2127
2127	1030	OSUCHOWSKI Grzegorz	Zgorzelec		POL	81 M30/624 M / 1688	02:25:19	06.53	+1:14:17	0:25:09 / 1479	1:04:07 / 2056	1:07:30 / 2034	1:39:55 / 2130	2:21:40 / 2125
2128	767	WANAT Wacław	Wrocław		POIPro-run Wrocław	46 M70/12 M / 1689	02:25:22	06.53	+1:14:21	0:29:54 / 2474	1:07:52 / 2317	1:11:53 / 2329	1:43:37 / 2291	2:22:04 / 2140
2129	2368	SOKOŁOWSKI Roman	Krapkowice		POICross Krapkowice	60 M50/156 M / 1690	02:25:24	06.53	+1:14:23	0:26:57 / 1971	1:02:13 / 1863	1:05:56 / 1885	1:36:13 / 1916	2:20:54 / 2097
2130	1770	GARNCZAREK Katarzyna	B Ytom		POL	83 K30/197 K / 440	02:25:26	06.53	+1:14:25	0:28:55 / 2359	1:08:51 / 2370	1:12:42 / 2370	1:43:17 / 2280	2:21:50 / 2132
2131	1350	DZIDA Anna	Pszczyna		POL	76 K40/151 K / 441	02:25:29	06.53	+1:14:28	0:29:02 / 2374	1:06:24 / 2229	1:10:05 / 2224	1:40:48 / 2178	2:22:06 / 2142
2132	3192	TOMCZAK Anna	Wrocław		POIRunning Academy	76 K40/152 K / 442	02:25:29	06.53	+1:14:28	0:28:38 / 2314	1:07:10 / 2278	1:10:50 / 2269	1:41:52 / 2222	2:22:04 / 2139
2133	1219	RACZKOWSKI Albert	Kędzierzyn-koźle		POIKs Koziółek Kędzierzyn-koźle	72 M40/586 M / 1691	02:25:29	06.53	+1:14:28	0:26:44 / 1917	1:03:28 / 1993	1:07:17 / 2009	1:38:01 / 2022	2:21:32 / 2120
2134	3194	PAWLIKOWSKA Mariola	Świdnica		POIBiegowa Świdnica	76 K40/153 K / 443	02:25:31	06.53	+1:14:29	0:28:41 / 2320	1:06:48 / 2255	1:10:29 / 2244	1:40:45 / 2173	2:21:55 / 2134
2135	1903	KLUZEK Kornelia	Żarów		POIŻarów Biega	80 K30/198 K / 444	02:25:33	06.53	+1:14:32	0:25:47 / 1671	1:05:36 / 2171	1:09:14 / 2162	1:40:43 / 2171	2:21:40 / 2124
2136	185	GDOWSKI Wojciech	Jawor		POIŁks Salamandra	86 M30/625 M / 1692	02:25:36	06.54	+1:14:35	0:27:08 / 2021	1:04:02 / 2038	1:07:48 / 2060	1:39:04 / 2082	2:21:44 / 2126
2137	2555	JEDYŃSKI Marcin	Walbrzych		POIFia Fideles Et Instructi Armis	74 M40/587 M / 1693	02:25:37	06.54	+1:14:35	0:25:44 / 1659	1:01:23 / 1766	1:05:02 / 1787	1:40:48 / 2179	2:22:25 / 2150
2138	1525	MAZUREK Robert	Konin		POL	71 M40/588 M / 1694	02:25:39	06.54	+1:14:37	0:28:07 / 2238	1:05:20 / 2142	1:08:46 / 2126	1:38:38 / 2058	2:21:37 / 2122
2139	3126	BAREŁKOWSKA Katarzyna	Poznań		POINight Runners	72 K40/154 K / 445	02:25:40	06.54	+1:14:39	0:27:36 / 2147	1:04:24 / 2082	1:08:08 / 2085	1:39:43 / 2117	2:22:01 / 2138
2140	1399	STAWNIAK Marcin	Konin		POL	84 M30/626 M / 1695	02:25:40	06.54	+1:14:39	0:28:08 / 2240	1:05:21 / 2145	1:08:48 / 2128	1:38:40 / 2059	2:21:37 / 2123
2141	3499	WALICZKO Rafał	Świdnica		POISkt Tiger	78 M40/589 M / 1696	02:25:42	06.54	+1:14:41	0:25:23 / 1551	1:00:54 / 1718	1:04:36 / 1740	1:37:06 / 1963	2:22:09 / 2145
2142	3124	DĄBROWSKI Paweł	Poznań		POL	75 M40/590 M / 1697	02:25:43	06.54	+1:14:42	0:27:37 / 2153	1:04:17 / 2070	1:08:02 / 2076	1:39:46 / 2120	2:22:00 / 2137
2143	696	STARCZEWSKI Piotr	Pruszków		POL	61 M50/157 M / 1698	02:25:44	06.54	+1:14:42	0:24:20 / 1195	0:59:49 / 1600	1:03:34 / 1640	1:35:20 / 1857	2:21:57 / 2136
2144	1683	KONIECZNY Krzysztof	Wysoka		POISun Capital Team	76 M40/591 M / 1699	02:25:44	06.54	+1:14:43	0:28:24 / 2281	1:05:35 / 2170	1:09:17 / 2166	1:40:46 / 2175	2:22:25 / 2151
2145	2115	ŚWISZCZ Sylwia	Szczecin		POL	90 K20/79 K / 446	02:25:46	06.54	+1:14:44	0:25:51 / 1686	1:02:52 / 1937	1:06:18 / 1922	1:37:25 / 1984	2:21:56 / 2135
2146	2508	ŻELAZOWSKA Emilia	Ząbki		POIPzu Sport Team	90 K20/80 K / 447	02:25:49	06.54	+1:14:47	0:27:39 / 2165	1:06:00 / 2199	1:09:21 / 2174	1:40:07 / 2142	2:22:28 / 2152
2147	2149	ŁACHETA Konrad	Wieliszew		POICentrum Szkolenia Łączności I Informatyki	86 M30/627 M / 1700	02:25:49	06.54	+1:14:48	0:27:39 / 2164	1:06:01 / 2201	1:09:23 / 2175	1:40:06 / 2139	2:22:29 / 2153
2148	1865	KOŁODZIEJCZY Damian	Dąbrowa Górnicza		POL	97 M20/249 M / 1701	02:25:50	06.54	+1:14:49	0:24:30 / 1250	0:59:08 / 1529	1:02:46 / 1547	1:35:54 / 1887	2:21:46 / 2128
2149	3327	JAŻWIEC Łukasz	Bolesławiec		POITermi Bolesławiec	80 M30/628 M / 1702	02:25:52	06.54	+1:14:50	0:23:24 / 950	1:02:08 / 1857	1:06:18 / 1923	1:38:37 / 2057	2:21:54 / 2133
2150	1898	ZWOLIŃSKI Mariusz	Nowa Ruda		POIKolka Team Nowa Ruda	79 M30/629 M / 1703	02:25:54	06.54	+1:14:52	0:26:37 / 1894	1:03:53 / 2027	1:07:18 / 2013	1:39:25 / 2100	2:22:35 / 2155
2151	1688	SWICARZ Monika	Płock		POL	76 K40/155 K / 448	02:25:57	06.55	+1:14:56	0:27:11 / 2035	1:05:41 / 2177	1:09:21 / 2171	1:40:19 / 2149	2:22:39 / 2161
2152	2562	KAWECKI Bartosz	Warszawa		POILos Basureros	92 M20/250 M / 1704	02:25:58	06.55	+1:14:57	0:28:54 / 2355	1:06:37 / 2240	1:10:08 / 2225	1:41:30 / 2208	2:22:37 / 2159
2153	2929	ZIARKOWSKI Marcin	Łęczycza		POIKłodzko Przytwierdza Bieganie / Los Basureros	92 M20/251 M / 1705	02:26:01	06.55	+1:14:59	0:28:56 / 2361	1:06:32 / 2236	1:10:08 / 2226	1:41:22 / 2201	2:22:16 / 2147
2154	986	TOBIASZ Anna	Łaskarzew		POL	68 K50/10 K / 449	02:26:02	06.55	+1:15:01	0:28:06 / 2234	1:06:55 / 2261	1:10:37 / 2253	1:42:08 / 2230	2:22:36 / 2157
2155	1648	SZCZĘSNA Anna	Płock		POL	79 K30/199 K / 450	02:26:02	06.55	+1:15:01	0:27:12 / 2041	1:05:42 / 2178	1:09:20 / 2170	1:40:19 / 2150	2:22:39 / 2162
2156	1462	FRANCIK Robert	Kłobuck		POINgb (niezależna Grupa Biegowa)	74 M40/592 M / 1706	02:26:06	06.55	+1:15:04	0:27:02 / 1998	1:04:15 / 2066	1:07:47 / 2056	1:38:46 / 2062	2:22:20 / 2148
2157	1980	SZEWczyk Mariusz	Kraków		POL	72 M40/593 M / 1707	02:26:06	06.55	+1:15:05	0:27:27 / 2114	1:05:39 / 2175	1:09:32 / 2191	1:41:11 / 2191	2:22:24 / 2149

(*)- Czas netto dla pierwszych 50-ciu na mecie / Nettime for first 50 on finish line

Klasyfikacja wg czasów netto (poza 50-cioma pierwszymi na mecie).

Msc Rank	Nr Bib	Nazwisko i imię Name	Miejscowość City	Kraj Nat.	Druż / Klub Team / Club	R-k Klasyfikacje YoBRanks	Czas Time	Tempo m/km	diff Net	Check points				
2158	2004	TOMCZYK Wojciech	Brzeg		POISharkteambrzeg	89 M20/252 M / 1708	02:26:13	06.55	+1:15:12	0:26:44 / 1918	1:05:59 / 2196	1:09:36 / 2195	1:40:04 / 2138	2:22:56 / 2170
2159	615	RĘKOSIEWICZ-TOKARZ Monika	Głogów Małopolski		POLtkkf 'sokół'	77 K40/156 K / 451	02:26:15	06.55	+1:15:13	0:27:20 / 2083	1:07:28 / 2297	1:11:06 / 2290	1:43:03 / 2268	2:22:51 / 2166
2160	2064	BORKOWSKA Patrycja	Brzeg		POIRunning Team Brzeg	73 K40/157 K / 452	02:26:16	06.56	+1:15:15	0:27:04 / 2005	1:04:18 / 2072	1:07:56 / 2074	1:39:18 / 2095	2:22:36 / 2156
2161	2226	KOGUCIUŁ Jerzy	Wałbrzych		POIKrejzitim Wałbrzych	73 M40/594 M / 1709	02:26:19	06.56	+1:15:17	0:28:27 / 2292	1:06:30 / 2234	1:10:20 / 2234	1:41:20 / 2197	2:22:38 / 2160
2162	297	KIELCZYŃSKA Katarzyna	Lubin		POL	75 K40/158 K / 453	02:26:19	06.56	+1:15:18	0:28:37 / 2311	1:07:56 / 2322	1:11:41 / 2311	1:42:32 / 2250	2:22:49 / 2165
2163	2360	MUSIALAK Jacek	Wrocław		POL	86 M30/630 M / 1710	02:26:21	06.56	+1:15:19	0:28:11 / 2247	1:05:30 / 2156	1:09:10 / 2158	1:38:57 / 2074	2:23:13 / 2178
2164	244	JAROSINSKA Justyna	Przegonia		POL	91 K20/81 K / 454	02:26:24	06.56	+1:15:23	0:27:01 / 1996	1:05:28 / 2155	1:09:07 / 2152	1:41:17 / 2195	2:23:17 / 2181
2165	1532	PISKALA Kinga	Gdańsk		POL	96 K20/82 K / 455	02:26:25	06.56	+1:15:24	0:29:28 / 2428	1:07:02 / 2272	1:11:00 / 2283	1:42:07 / 2229	2:22:34 / 2154
2166	1495	BIERNAT Maria	Limanowa		POL	77 K40/159 K / 456	02:26:26	06.56	+1:15:24	0:28:06 / 2233	1:06:18 / 2220	1:09:58 / 2219	1:41:21 / 2198	2:22:55 / 2168
2167	1122	PASTUSZAK Paweł	Wrocław		POL	73 M40/595 M / 1711	02:26:26	06.56	+1:15:25	0:25:53 / 1700	1:03:00 / 1950	1:06:59 / 1986	1:40:47 / 2177	2:22:12 / 2146
2168	421	LEMIŃSKI Robert	Zielona Góra		POL	71 M40/596 M / 1712	02:26:26	06.56	+1:15:25	0:27:05 / 2011	1:04:03 / 2041	1:07:52 / 2067	1:39:34 / 2110	2:22:37 / 2158
2169	3477	ŻOŁNIERCZYK Wojciech	Łądek Zdrój		POL	92 M20/253 M / 1713	02:26:27	06.56	+1:15:26	0:27:47 / 2186	1:06:19 / 2225	1:10:04 / 2223	1:42:18 / 2240	2:23:04 / 2174
2170	1549	CZEMPIEL Mateusz	Piekary Śląskie		POILecymy Durś	89 M20/254 M / 1714	02:26:29	06.56	+1:15:28	0:26:43 / 1912	1:05:27 / 2154	1:08:53 / 2138	1:40:54 / 2182	2:23:17 / 2182
2171	2774	SOSNOWIK Anna	Bedzin		POITriathlon X Team	79 K30/200 K / 457	02:26:30	06.56	+1:15:28	0:28:23 / 2279	1:06:23 / 2228	1:10:14 / 2228	1:43:23 / 2287	2:22:56 / 2169
2172	491	MEJSNER Marcin	Jeżów Sudecki		POIM&m Running Team	77 M40/597 M / 1715	02:26:31	06.56	+1:15:30	0:25:42 / 1652	1:03:32 / 1997	1:07:01 / 1989	1:38:52 / 2073	2:23:01 / 2172
2173	2773	MOCIĄK Rafał	Będzin		POITriathlon X Team	76 M40/598 M / 1716	02:26:34	06.56	+1:15:32	0:28:26 / 2288	1:06:27 / 2232	1:10:19 / 2233	1:43:26 / 2290	2:23:00 / 2171
2174	2251	FRYDECKA Elżbieta	Żródła		POIAkb Esemas	62 K50/11 K / 458	02:26:38	06.57	+1:15:37	0:24:21 / 1203	1:02:26 / 1892	1:06:23 / 1933	1:38:51 / 2071	2:22:42 / 2164
2175	2733	MAZURKIEWICZ Hanna	Grodzisk Wilkp		POL	71 K40/160 K / 459	02:26:41	06.57	+1:15:40	0:27:41 / 2171	1:05:25 / 2148	1:09:09 / 2155	1:40:15 / 2148	2:22:54 / 2167
2176	2864	ZAWODNIK ANONIMOWY			POITurbo Ślimaki	M30/631 M / 1717	02:26:42	06.57	+1:15:41	0:27:04 / 2006	1:05:51 / 2185	1:09:28 / 2182	1:40:36 / 2165	2:23:14 / 2179
2177	2971	TRUBILIN Małgorzata	Warszawa		POL	82 K30/201 K / 460	02:26:42	06.57	+1:15:41	0:28:26 / 2287	1:08:05 / 2333	1:11:39 / 2309	1:41:45 / 2219	2:23:18 / 2183
2178	3143	ZAWODNIK ANONIMOWY			POL	K30/202 K / 461	02:26:43	06.57	+1:15:42	0:28:28 / 2295	1:08:05 / 2335	1:11:41 / 2312	1:41:45 / 2218	2:23:20 / 2184
2179	2728	SKWIRNIANSKI Bartosz	Wrocław		POL	72 M40/599 M / 1718	02:26:45	06.57	+1:15:44	0:28:49 / 2340	1:07:19 / 2290	1:10:57 / 2279	1:42:05 / 2226	2:23:05 / 2175
2180	3158	BOBAK Piotr	Nysa		POL	75 M40/600 M / 1719	02:26:46	06.57	+1:15:45	0:27:05 / 2009	1:05:53 / 2190	1:09:32 / 2189	1:40:38 / 2166	2:23:16 / 2180
2181	843	ZIACH Kamil	Zakrzewo		POIBiuro Kreator Aldona Ziach / M.a.w.	75 M40/601 M / 1720	02:26:51	06.57	+1:15:49	0:25:11 / 1486	1:01:52 / 1832	1:05:48 / 1876	1:39:15 / 2091	2:22:39 / 2163
2182	2860	MAKOSZA Marcin	Dębowiec		POIHdk /	77 M40/602 M / 1721	02:26:53	06.57	+1:15:52	0:25:16 / 1505	1:00:28 / 1675	1:03:53 / 1671	1:36:40 / 1935	2:23:06 / 2176
2183	2445	KACZMAREK Maciej	Pyzdry		POIBola 06 Poznań	85 M30/632 M / 1722	02:26:55	06.57	+1:15:53	0:29:44 / 2458	1:07:39 / 2303	1:11:31 / 2305	1:42:56 / 2265	2:23:26 / 2187
2184	1693	BIENKOWSKA Małgorzata	Wałbrzych		POL	77 K40/161 K / 462	02:26:55	06.57	+1:15:53	0:27:45 / 2179	1:05:06 / 2128	1:08:42 / 2122	1:40:43 / 2170	2:23:28 / 2189
2185	431	LISOWSKA Edyta	Wilków		POISwidnicka Grupa Biegowa	71 K40/162 K / 463	02:26:57	06.57	+1:15:55	0:27:00 / 1993	1:07:38 / 2302	1:11:14 / 2296	1:42:06 / 2227	2:23:31 / 2193
2186	847	ZIMMERMAN Adam	Wrocław		POL	80 M30/633 M / 1723	02:27:00	06.58	+1:15:59	0:27:14 / 2052	1:06:12 / 2210	1:09:54 / 2212	1:42:36 / 2253	2:23:49 / 2200
2187	2803	SENDER Jakub	Wrocław		POL	85 M30/634 M / 1724	02:27:03	06.58	+1:16:01	0:26:21 / 1819	1:04:18 / 2071	1:08:03 / 2078	1:39:01 / 2078	2:23:23 / 2185
2188	2802	PAPIÓR Przemysław	Wrocław		POL	85 M30/635 M / 1725	02:27:05	06.58	+1:16:03	0:26:29 / 1865	1:04:20 / 2077	1:08:07 / 2082	1:39:03 / 2081	2:23:29 / 2191
2189	107	CHMIELEWSKA Grażyna	Różanki		POL	60 K50/12 K / 464	02:27:08	06.58	+1:16:06	0:28:26 / 2286	1:06:52 / 2258	1:10:43 / 2261	1:41:29 / 2207	2:23:24 / 2186
2190	1016	POKOJOWY Paweł	Wałbrzych		POIExpertpro	91 M20/255 M / 1726	02:27:08	06.58	+1:16:07	0:29:55 / 2479	1:07:16 / 2285	1:11:02 / 2287	1:41:23 / 2202	2:23:44 / 2196
2191	2074	ROSICKI Zbigniew	Wałbrzych		POIStraż Miejska Wałbrzych	66 M50/158 M / 1727	02:27:11	06.58	+1:16:09	0:27:03 / 2003	1:03:30 / 1995	1:07:16 / 2005	1:39:38 / 2114	2:23:07 / 2177
2192	3212	SMURA Rafał	Turek		POL	88 M30/636 M / 1728	02:27:12	06.58	+1:16:11	0:28:57 / 2363	1:05:30 / 2157	1:09:14 / 2161	1:39:48 / 2122	2:23:47 / 2199
2193	2931	BIEDRAWA Piotr	Ustroń		POINet Biega	72 M40/603 M / 1729	02:27:14	06.58	+1:16:12	0:27:19 / 2078	1:04:53 / 2119	1:08:32 / 2111	1:40:09 / 2146	2:23:27 / 2188
2194	1938	PALCZEWSKA Katarzyna	Dobra		POL	82 K30/203 K / 465	02:27:15	06.58	+1:16:13	0:29:00 / 2371	1:05:32 / 2160	1:09:15 / 2164	1:39:49 / 2125	2:23:50 / 2202
2195	2357	MARCINIAK Mateusz	Lubin		POL	77 M40/604 M / 1730	02:27:20	06.59	+1:16:19	0:25:39 / 1647	1:03:07 / 1965	1:06:57 / 1983	1:39:58 / 2132	2:23:29 / 2190

(*)- Czas netto dla pierwszych 50-ci na mecie / Nettime for first 50 on finish line

Klasyfikacja wg czasów netto (poza 50-cioma pierwszymi na mecie).

Msc Rank	Nr Bib	Nazwisko i imię Name	Miejscowość City	Kraj Nat.	Druż / Klub Team / Club	R-k Klasyfikacje YoBRanks	Czas Time	Tempo m/km	diff Net	Check points				
2196	1413	PONCYLIUSZ Artur	Kiekrz		POL	75 M40/605 M / 1731	02:27:20	06.59	+1:16:19	0:26:59 / 1989	1:04:11 / 2059	1:08:05 / 2079	1:41:07 / 2189	2:23:30 / 2192
2197	2510	OLCZYK Dariusz	Opole		POLWieczorne Bieganie W Opolu	74 M40/606 M / 1732	02:27:21	06.59	+1:16:19	0:27:25 / 2104	1:06:20 / 2227	1:09:55 / 2214	1:41:06 / 2188	2:24:10 / 2211
2198	649	SAWCZY SZY Janusz	Wroclaw		POL	66 M50/159 M / 1733	02:27:22	06.59	+1:16:21	0:25:41 / 1650	1:00:08 / 1637	1:03:41 / 1653	1:36:05 / 1905	2:23:41 / 2194
2199	1028	NIEDŹWIECKI Rafał	Walbrzych		POIExpertpro	78 M40/607 M / 1734	02:27:25	06.59	+1:16:23	0:24:32 / 1264	1:01:24 / 1771	1:04:57 / 1771	1:39:11 / 2088	2:23:52 / 2204
2200	2312	KACZMAREK Sylwia	Zielona Góra		POL	76 K40/163 K / 466	02:27:27	06.59	+1:16:25	0:26:59 / 1985	1:04:28 / 2088	1:08:21 / 2101	1:39:51 / 2128	2:23:01 / 2173
2201	2084	GADOMSKA Katarzyna	Turek		POL	80 K30/204 K / 467	02:27:29	06.59	+1:16:28	0:28:58 / 2364	1:05:32 / 2162	1:09:17 / 2167	1:39:49 / 2124	2:23:49 / 2201
2202	259	JĘDRZEJAK-IZYDORSKA Anna	Ostrów		POL	79 K30/205 K / 468	02:27:31	06.59	+1:16:29	0:28:39 / 2315	1:08:24 / 2347	1:12:00 / 2335	1:42:56 / 2264	2:24:06 / 2209
2203	1083	KIELCZYK Katarzyna	Dobra		POLWieczorne Bieganie Szczecin	77 K40/164 K / 469	02:27:31	06.59	+1:16:29	0:27:14 / 2056	1:06:05 / 2202	1:09:45 / 2205	1:40:51 / 2180	2:23:43 / 2195
2204	1716	PILEWSKI Robert	Borówiec		POL	74 M40/608 M / 1735	02:27:32	06.59	+1:16:30	0:28:46 / 2328	1:07:19 / 2289	1:11:13 / 2295	1:43:10 / 2274	2:23:51 / 2203
2205	1402	GAŚSIOR Tomasz	Zielonki		POL	74 M40/609 M / 1736	02:27:34	06.59	+1:16:33	0:27:56 / 2211	1:05:51 / 2184	1:09:38 / 2198	1:40:07 / 2140	2:23:46 / 2198
2206	2859	WOLIŃSKI Józef	Gliwice		POL	64 M50/160 M / 1737	02:27:36	06.59	+1:16:34	0:27:21 / 2091	1:04:50 / 2113	1:08:31 / 2109	1:41:19 / 2196	2:23:54 / 2206
2207	1107	CYBULSKA Agnieszka	Polkowice		POL	89 K20/83 K / 470	02:27:40	06.59	+1:16:38	0:28:36 / 2308	1:05:07 / 2130	1:08:48 / 2131	1:40:36 / 2164	2:23:54 / 2205
2208	2066	OLEKSY Łukasz	Walbrzych		POL	89 M20/256 M / 1738	02:27:41	07.00	+1:16:39	0:27:11 / 2040	1:03:42 / 2015	1:07:22 / 2021	1:39:59 / 2133	2:24:07 / 2210
2209	1401	LISOWSKA Marzena	Wroclaw		POL	69 K40/165 K / 471	02:27:44	07.00	+1:16:42	0:26:58 / 1979	1:06:13 / 2213	1:10:09 / 2227	1:42:30 / 2247	2:24:01 / 2207
2210	395	KUZIEL Bartosz	Stronie Śląskie		POIBlack Running Stronie Śląskie	90 M20/257 M / 1739	02:27:49	07.00	+1:16:47	0:29:11 / 2390	1:06:46 / 2253	1:10:28 / 2243	1:41:28 / 2205	2:24:11 / 2213
2211	1659	DEKIERT Agnieszka	Lubin		POL	80 K30/206 K / 472	02:27:52	07.00	+1:16:50	0:27:51 / 2199	1:06:16 / 2215	1:09:55 / 2213	1:42:13 / 2233	2:24:15 / 2216
2212	1947	KOLIŃSKI Artur	Legnica		POIArut.pl	74 M40/610 M / 1740	02:27:52	07.00	+1:16:51	0:28:24 / 2282	1:07:13 / 2281	1:11:00 / 2284	1:42:15 / 2236	2:24:03 / 2208
2213	2462	IWIŃSKI Adam	Rokitno		POISaint-gobain Squad	80 M30/637 M / 1741	02:27:55	07.00	+1:16:53	0:27:43 / 2176	1:05:45 / 2180	1:09:30 / 2186	1:41:29 / 2206	2:23:45 / 2197
2214	2436	KRYSIAK Łukasz	Poznań		POIPiątkowo Na Biegowo	77 M40/611 M / 1742	02:27:57	07.00	+1:16:55	0:27:21 / 2086	1:07:55 / 2320	1:11:21 / 2300	1:41:35 / 2212	2:24:49 / 2224
2215	1565	KOŚCIUCZYK Lesław	Warszawa		POILester Team	72 M40/612 M / 1743	02:28:04	07.01	+1:17:03	0:29:36 / 2441	1:08:00 / 2327	1:11:46 / 2322	1:42:52 / 2258	2:24:15 / 2215
2216	3256	ZALAS Wiesław	Mieroszów		POL	64 M50/161 M / 1744	02:28:09	07.01	+1:17:07	0:27:10 / 2033	1:06:31 / 2235	1:10:27 / 2241	1:43:16 / 2278	2:24:18 / 2217
2217	1024	JANKOWSKA Roksana	Walbrzych		POIExpertpro	77 K40/166 K / 473 Sluz/62	02:28:09	07.01	+1:17:08	0:29:53 / 2472	1:07:16 / 2283	1:11:01 / 2285	1:41:21 / 2199	2:24:40 / 2223
2218	3338	KOVACS Robert	Wroclaw		POIłgnaś Team	88 M30/638 M / 1745	02:28:12	07.01	+1:17:11	0:28:20 / 2267	1:05:31 / 2158	1:09:04 / 2150	1:40:43 / 2169	2:24:14 / 2214
2219	11	MAZUREK Leszek	Świdnica		POIŁm Świdnica	55 M60/34 M / 1746	02:28:14	07.01	+1:17:13	0:27:03 / 2004	1:08:25 / 2349	1:12:10 / 2347	1:42:54 / 2262	2:24:38 / 2222
2220	2868	DULIAN-MIERNIK Magdalena	Wroclaw		POL	81 K30/207 K / 474	02:28:17	07.01	+1:17:15	0:29:05 / 2382	1:07:57 / 2324	1:11:50 / 2328	1:41:27 / 2203	2:24:37 / 2221
2221	383	KUKURENDA Natalia	Dachowa		POIŁkurw_team	76 K40/167 K / 475	02:28:20	07.01	+1:17:19	0:28:54 / 2356	1:07:18 / 2288	1:11:13 / 2294	1:43:07 / 2271	2:24:50 / 2226
2222	128	CZARNY Łukasz	Kraków		POIŁkurw_team	83 M30/639 M / 1747	02:28:20	07.01	+1:17:19	0:28:54 / 2354	1:08:40 / 2362	1:12:08 / 2344	1:43:06 / 2270	2:24:49 / 2225
2223	3474	KUCZEŃSKI Dariusz	Walbrzych		POIŁkgij	66 M50/162 M / 1748	02:28:20	07.01	+1:17:19	0:26:45 / 1921	1:04:03 / 2046	1:07:42 / 2050	1:40:54 / 2183	2:24:34 / 2220
2224	1709	BORKOWSKI Bogdan	Leśna		POIZabiegani Z Leśnej	71 M40/613 M / 1749	02:28:28	07.02	+1:17:27	0:24:28 / 1241	1:00:37 / 1694	1:03:59 / 1685	1:37:30 / 1989	2:24:31 / 2219
2225	1542	FILIPOWICZ Mirosław	Radom		POIBiegam Radom!	65 M50/163 M / 1750	02:28:33	07.02	+1:17:31	0:27:16 / 2061	1:05:15 / 2138	1:08:53 / 2137	1:41:52 / 2221	2:24:52 / 2228
2226	2439	SAJA Przemysław	Nowogard		POIEndorfina Nowogard	84 M30/640 M / 1751	02:28:33	07.02	+1:17:32	0:26:41 / 1907	1:03:41 / 2007	1:07:15 / 2002	1:40:57 / 2184	2:24:51 / 2227
2227	3546	DROZD Justyna	Kotowice		POL	89 K20/84 K / 476	02:28:33	07.02	+1:17:32	0:27:45 / 2182	1:08:09 / 2339	1:11:49 / 2326	1:43:17 / 2279	2:24:53 / 2229
2228	3364	PTAK Julia	Walbrzych		POIDecathlon	98 K20/85 K / 477	02:28:34	07.02	+1:17:33	0:26:50 / 1944	1:03:09 / 1969	1:06:53 / 1975	1:38:21 / 2040	2:25:00 / 2230
2229	1614	TUTAJ Paweł	Kędzierzyn Koźle		POL	88 M30/641 M / 1752	02:28:35	07.02	+1:17:34	0:29:23 / 2417	1:09:03 / 2383	1:12:39 / 2367	1:42:15 / 2237	2:25:20 / 2236
2230	151	DYGOŃ Małgorzata	Gliwice		POIBiegaj Z Trenerami	77 K40/168 K / 478	02:28:43	07.02	+1:17:41	0:27:37 / 2149	1:04:33 / 2094	1:08:24 / 2103	1:41:34 / 2211	2:25:17 / 2234
2231	2870	OGRODNIK Anna	Wroclaw		POIRunning Academy	83 K30/208 K / 479	02:28:44	07.02	+1:17:42	0:26:58 / 1978	1:05:23 / 2146	1:09:09 / 2154	1:40:52 / 2181	2:25:06 / 2232
2232	703	STAWSKA Joanna	Gliwice		POIBiegaj Z Trenerami	65 K50/13 K / 480	02:28:45	07.03	+1:17:44	0:26:05 / 1760	1:04:34 / 2096	1:08:29 / 2107	1:41:36 / 2215	2:25:20 / 2237
2233	2071	PIĄSTKA Daniel	Kawęczyn		POL	76 M40/614 M / 1753	02:28:47	07.03	+1:17:46	0:28:54 / 2353	1:05:27 / 2152	1:09:13 / 2159	1:39:46 / 2121	2:24:11 / 2212

(*)- Czas netto dla pierwszych 50-ciu na mecie / Nettime for first 50 on finish line

Klasyfikacja wg czasów netto (poza 50-cioma pierwszymi na mecie).

Msc Rank	Nr Bib	Nazwisko i imię Name	Miejscowość City	Kraj Nat.	Druż / Klub Team / Club	R-k Klasyfikacje YoBRanks	Czas Time	Tempo m/km	diff Net	Check points				
2234	3491	TKACZYK Paweł	Wrocław		POL	87 M30/642 M / 1754 Sluz/63	02:28:49	07.03	+1:17:48	0:24:41 / 1316	1:03:39 / 2003	1:07:22 / 2020	1:38:33 / 2048	2:25:27 / 2240
2235	3360	ŁABUDA Amanda	Szczawno Zdrój		POIPid-mill Team	91 K20/86 K / 481	02:28:52	07.03	+1:17:50	0:28:59 / 2370	1:08:19 / 2344	1:12:18 / 2355	1:43:55 / 2304	2:25:07 / 2233
2236	1856	BIENIEK Agata	Częstochowa		POL---	93 K20/87 K / 482	02:28:58	07.03	+1:17:57	0:26:11 / 1781	1:06:00 / 2198	1:09:43 / 2202	1:42:38 / 2254	2:25:01 / 2231
2237	2504	PINIECKA Agnieszka	Konin		POIActive	78 K40/169 K / 483	02:29:02	07.03	+1:18:01	0:26:38 / 1901	1:08:22 / 2346	1:11:59 / 2334	1:44:31 / 2324	2:25:41 / 2245
2238	1507	KOŃCZAL Daniel	Ostrów		POISzkola Aspirantów Psp W Poznaniu	96 M20/258 M / 1755	02:29:03	07.03	+1:18:01	0:25:25 / 1562	1:02:00 / 1843	1:05:26 / 1833	1:39:13 / 2089	2:25:37 / 2243
2239	1102	MOCZULSKA Magdalena	Platerów		POL	85 K30/209 K / 484	02:29:04	07.03	+1:18:03	0:27:56 / 2212	1:06:47 / 2254	1:10:39 / 2255	1:43:19 / 2281	2:25:30 / 2241
2240	776	WAŚIK Jacek	Wrocław		POL	78 M40/615 M / 1756	02:29:23	07.04	+1:18:21	0:28:36 / 2305	1:06:58 / 2264	1:10:45 / 2263	1:42:52 / 2259	2:25:22 / 2238
2241	2746	SLADEK Patryk	Grębień		POL	93 M20/259 M / 1757	02:29:25	07.04	+1:18:23	0:28:25 / 2284	1:07:01 / 2269	1:10:38 / 2254	1:41:32 / 2210	2:25:37 / 2242
2242	654	SEBESTA- JABŁOŃSKA Karolina	Kędzierzyn-koźle		POL	87 K30/210 K / 485 Sluz/64	02:29:25	07.04	+1:18:24	0:27:48 / 2191	1:05:32 / 2161	1:09:30 / 2184	1:42:54 / 2263	2:25:40 / 2244
2243	787	WIERZGAŁA Iwona	Warszawa		POL	76 K40/170 K / 486	02:29:26	07.05	+1:18:25	0:29:15 / 2397	1:08:26 / 2351	1:12:16 / 2353	1:44:00 / 2308	2:25:44 / 2247
2244	561	PAWLIŃSKI Mirosław	Warszawa		POIZspft	65 M50/164 M / 1758	02:29:27	07.05	+1:18:25	0:26:49 / 1938	1:02:24 / 1884	1:06:06 / 1895	1:38:31 / 2047	2:25:27 / 2239
2245	622	ROJEK Joanna	Tychy		POL	81 K30/211 K / 487	02:29:33	07.05	+1:18:32	0:26:59 / 1981	1:07:03 / 2274	1:10:57 / 2280	1:43:39 / 2293	2:25:47 / 2249
2246	1042	KUPCZAK Bernadeta	Gliwice		POL	83 K30/212 K / 488	02:29:33	07.05	+1:18:32	0:27:37 / 2150	1:06:11 / 2207	1:09:50 / 2209	1:42:27 / 2244	2:25:46 / 2248
2247	2927	PACZKOWSKI Sebastian	Świdnica		POL	77 M40/616 M / 1759	02:29:34	07.05	+1:18:32	0:26:50 / 1946	1:06:11 / 2209	1:09:57 / 2216	1:44:20 / 2319	2:26:27 / 2265
2248	106	CHLEBOWSKI Krzysztof	Gluszyca		POIKlub Biegacza Kompania Piwowarska	85 M30/643 M / 1760	02:29:36	07.05	+1:18:35	0:27:37 / 2152	1:07:01 / 2270	1:10:31 / 2246	1:42:34 / 2252	2:26:00 / 2255
2249	2916	BUREK Ryszard	Wrocław		POIStaw	74 M40/617 M / 1761	02:29:37	07.05	+1:18:35	0:29:42 / 2454	1:07:48 / 2309	1:11:32 / 2306	1:43:23 / 2286	2:25:53 / 2252
2250	1300	JAGIELSKI Piotr	Świdnica		POIWodociągi Walbrzych	71 M40/618 M / 1762	02:29:39	07.05	+1:18:38	0:28:15 / 2258	1:06:16 / 2216	1:10:15 / 2232	1:42:57 / 2266	2:25:51 / 2251
2251	1891	BASHTANNYK Oleksandr	Kielczów		POIMyśłami Z Anią	89 M20/260 M / 1763	02:29:42	07.05	+1:18:40	0:29:08 / 2386	1:08:14 / 2342	1:12:13 / 2352	1:44:11 / 2314	2:25:44 / 2246
2252	1254	PIETRZAK-ŁĘŻAK Joanna	Zgierz		POI1981 / Sbrt Moc Energia Endorfina	81 K30/213 K / 489	02:29:44	07.05	+1:18:43	0:28:23 / 2276	1:05:41 / 2176	1:09:21 / 2172	1:40:27 / 2160	2:26:05 / 2257
2253	2785	MIS Katarzyna	Radzionków		POICidry Lotajom	81 K30/214 K / 490	02:29:45	07.05	+1:18:43	0:28:58 / 2365	1:07:22 / 2292	1:10:58 / 2281	1:43:40 / 2295	2:25:57 / 2254
2254	255	JEDYNAK Anna	Kraków		POL	81 K30/215 K / 491	02:29:49	07.06	+1:18:47	0:28:33 / 2299	1:08:06 / 2336	1:11:44 / 2318	1:43:38 / 2292	2:26:29 / 2267
2255	3024	JÓŻWIK Maciej	Radom		POI42 Błsz Radom	87 M30/644 M / 1764	02:29:53	07.06	+1:18:51	0:27:43 / 2175	1:05:24 / 2147	1:09:00 / 2144	1:41:37 / 2216	2:26:26 / 2264
2256	2290	GOLĘBIEWSKA Joanna	Legnica		POL	91 K20/88 K / 492	02:29:54	07.06	+1:18:53	0:28:47 / 2334	1:09:30 / 2400	1:13:24 / 2399	1:46:04 / 2371	2:26:19 / 2261
2257	438	LUKOSZEK Weronika	Gliwice		POIStep-dance	96 K20/89 K / 493	02:30:00	07.06	+1:18:59	0:28:12 / 2249	1:07:40 / 2304	1:11:26 / 2303	1:43:39 / 2294	2:26:52 / 2275
2258	2424	WIŚNIEWSKI Dominik	Wola Aleksandra		POL	79 M30/645 M / 1765	02:30:02	07.06	+1:19:00	0:27:37 / 2156	1:04:28 / 2087	1:08:19 / 2096	1:41:13 / 2193	2:25:55 / 2253
2259	385	KULIJ Jan	Błachownia		POIKkta	50 M65/22 M / 1766	02:30:03	07.06	+1:19:02	0:28:16 / 2263	1:07:30 / 2299	1:11:07 / 2291	1:42:53 / 2261	2:26:18 / 2260
2260	2670	WASZKIEWICZ Joanna	Poznań		POINight Runners	82 K30/216 K / 494	02:30:04	07.06	+1:19:02	0:29:34 / 2434	1:08:57 / 2379	1:12:46 / 2373	1:43:09 / 2273	2:26:13 / 2258
2261	2186	ADAMSKI Krzysztof	Smolec		POISmolecka Zadyszka	79 M30/646 M / 1767	02:30:07	07.06	+1:19:06	0:22:13 / 623	0:51:21 / 638	0:54:26 / 651	1:27:45 / 1301	2:26:28 / 2266
2262	2009	PŁOSKI Jacek	Olawa		POL	83 M30/647 M / 1768	02:30:12	07.07	+1:19:10	0:28:09 / 2242	1:06:33 / 2237	1:10:32 / 2249	1:42:40 / 2256	2:25:50 / 2250
2263	560	PAULUS Jędrzej	Poznań		POINight Runners	85 M30/648 M / 1769	02:30:12	07.07	+1:19:11	0:29:35 / 2437	1:08:59 / 2380	1:12:48 / 2374	1:43:13 / 2277	2:26:16 / 2259
2264	3484	TUTAK Łukasz	Wybicz		POICrossfit Toruń	84 M30/649 M / 1770	02:30:17	07.07	+1:19:15	0:27:13 / 2051	1:04:29 / 2089	1:08:20 / 2100	1:40:13 / 2147	2:26:24 / 2263
2265	1539	BANDURA Karol	Wronki		POIWroniecki Klub Biegacza	83 M30/650 M / 1771	02:30:19	07.07	+1:19:18	0:25:17 / 1521	1:04:11 / 2060	1:08:10 / 2089	1:43:08 / 2272	2:26:39 / 2270
2266	2399	CHODOR Anna	Legnica		POL	78 K40/171 K / 495	02:30:20	07.07	+1:19:18	0:26:57 / 1973	1:05:27 / 2153	1:09:17 / 2168	1:42:07 / 2228	2:26:39 / 2269
2267	515	MOSKWA Krzysztof	Leszno		POITak Se Pomykam !	57 M60/35 M / 1772	02:30:21	07.07	+1:19:19	0:27:50 / 2193	1:05:59 / 2197	1:09:32 / 2192	1:41:02 / 2186	2:25:18 / 2235
2268	771	WAŚKO Mirosław	Łapy		POIBiegam Bo Lubię Łapy	62 M50/165 M / 1773	02:30:21	07.07	+1:19:20	0:33:01 / 2599	1:16:00 / 2576	1:19:49 / 2571	1:48:27 / 2450	2:27:08 / 2280
2269	52	BEDNAREK Dariusz	Lubin		POL	73 M40/619 M / 1774	02:30:23	07.07	+1:19:22	0:26:21 / 1820	1:04:04 / 2049	1:07:47 / 2054	1:41:10 / 2190	2:26:34 / 2268
2270	1650	LOPATOWSKA Joanna	Bruksela		BEL	76 K40/172 K / 496	02:30:25	07.07	+1:19:23	0:28:22 / 2274	1:07:29 / 2298	1:11:17 / 2298	1:43:26 / 2288	2:26:45 / 2273
2271	2724	DORSKA Dorota	Warszawa		POL	89 K20/90 K / 497	02:30:27	07.07	+1:19:25	0:29:56 / 2480	1:11:19 / 2464	1:15:17 / 2463	1:46:01 / 2370	2:27:24 / 2288

(*)- Czas netto dla pierwszych 50-ciu na mecie / Nettime for first 50 on finish line

Klasyfikacja wg czasów netto (poza 50-cioma pierwszymi na mecie).

Msc Rank	Nr Bib	Nazwisko i imię Name	Miejscowość City	Kraj Nat.	Druż / Klub Team / Club	R-k Klasyfikacje YoBRanks	Czas Time	Tempo m/km	diff Net	Check points				
2272	984	MALAĞ Dariusz	Wałbrzych		POITemppo Wałbrzych	76 M40/620 M / 1775	02:30:28	07.07	+1:19:27	0:26:55 / 1969	1:05:39 / 2174	1:09:32 / 2187	1:42:04 / 2225	2:26:23 / 2262
2273	1231	KRYGIER Łukasz	Pruszcz Gdański		POIPruszcz Biega	87 M30/651 M / 1776	02:30:30	07.08	+1:19:28	0:25:55 / 1708	1:03:11 / 1971	1:06:52 / 1972	1:38:35 / 2053	2:26:02 / 2256
2274	2585	HOJEŃSKI Jerzy	Wałbrzych		POIEkk Szare Łosie	52 M65/23 M / 1777	02:30:31	07.08	+1:19:30	0:28:15 / 2257	1:07:57 / 2323	1:11:46 / 2321	1:43:52 / 2303	2:26:40 / 2271
2275	3397	PAWŁOWSKI Krzysztof	Wałbrzych		POISquash Club Wałbrzych	84 M30/652 M / 1778	02:30:38	07.08	+1:19:37	0:30:01 / 2489	1:09:38 / 2406	1:13:32 / 2403	1:45:49 / 2366	2:26:51 / 2274
2276	1407	STACHOWIAK Andrzej	Wałbrzych		POL	68 M50/166 M / 1779	02:30:38	07.08	+1:19:37	0:27:28 / 2119	1:06:11 / 2208	1:09:32 / 2188	1:44:19 / 2318	2:27:17 / 2285
2277	536	OBEIDAT Gabriela	Słomniki		POL	87 K30/217 K / 498	02:30:41	07.08	+1:19:40	0:30:17 / 2503	1:09:22 / 2395	1:13:07 / 2390	1:45:21 / 2348	2:27:03 / 2278
2278	496	MICHAŁEK Tomasz	Wymysłów		POI10 Šbot	75 M40/621 M / 1780	02:30:42	07.08	+1:19:40	0:34:46 / 2624	1:12:02 / 2489	1:15:34 / 2478	1:45:45 / 2363	2:27:14 / 2283
2279	3505	KAWKA Mariusz	Pulawy		POL	87 M30/653 M / 1781	02:30:42	07.08	+1:19:41	0:23:26 / 963	0:55:50 / 1121	0:59:15 / 1152	1:27:47 / 1304	2:24:24 / 2218
2280	637	RÓŻYCKI Dominik	Manieczki		POIloft Team Extreme	83 M30/654 M / 1782	02:30:43	07.08	+1:19:42	0:27:26 / 2108	1:06:18 / 2223	1:10:14 / 2229	1:44:21 / 2320	2:27:25 / 2290
2281	205	GRAJCAR Łukasz	Mosina		POIloft Team Extreme	83 M30/655 M / 1783	02:30:43	07.08	+1:19:42	0:27:27 / 2113	1:06:17 / 2219	1:10:15 / 2231	1:44:21 / 2321	2:27:24 / 2289
2282	247	JAROSZYŃSKI-DZIUBA Piotr	Wrocław		POL	76 M40/622 M / 1784	02:30:45	07.08	+1:19:43	0:30:01 / 2487	1:10:28 / 2436	1:14:12 / 2431	1:46:07 / 2375	2:27:09 / 2281
2283	3017	IGNATOWICZ Robert	Wrocław		POL	81 M30/656 M / 1785	02:30:45	07.08	+1:19:43	0:28:26 / 2289	1:06:42 / 2249	1:10:50 / 2270	1:44:16 / 2317	2:26:52 / 2276
2284	1831	STARKE Mariusz	Świdnica		POIOpowska	66 M50/167 M / 1786	02:30:47	07.08	+1:19:46	0:31:06 / 2550	1:09:01 / 2381	1:12:48 / 2376	1:44:02 / 2309	2:26:42 / 2272
2285	949	SIELSKI Adrian	Miostowice Dolne		POIŻary Runners Team	92 M20/261 M / 1787	02:30:50	07.09	+1:19:49	0:29:38 / 2444	1:08:36 / 2358	1:12:23 / 2356	1:45:15 / 2342	2:27:46 / 2300
2286	2832	RÓŻAŃSKI Tomir	Rzeszotary		POIPgb Sportowa Paczka	73 M40/623 M / 1788	02:30:55	07.09	+1:19:54	0:27:16 / 2064	1:06:56 / 2263	1:10:40 / 2257	1:45:17 / 2344	2:27:17 / 2286
2287	2348	PLASKOTA Aleksander	Warszawa		POL	72 M40/624 M / 1789	02:31:02	07.09	+1:20:00	0:27:44 / 2178	1:04:52 / 2117	1:08:56 / 2142	1:43:04 / 2269	2:27:51 / 2301
2288	312	KMIĘĆ Łukasz	Węgrów		POIAktywni Węgrów	88 M30/657 M / 1790	02:31:08	07.09	+1:20:06	0:28:51 / 2344	1:09:03 / 2386	1:13:06 / 2387	1:46:44 / 2396	2:27:28 / 2292
2289	2948	MOSIO Józef	Wałbrzych		POIWkb	51 M65/24 M / 1791	02:31:13	07.10	+1:20:12	0:27:50 / 2194	1:06:45 / 2251	1:10:46 / 2264	1:44:06 / 2311	2:27:11 / 2282
2290	1793	KOWALCZYK Michał	Opole		POL	85 M30/658 M / 1792	02:31:17	07.10	+1:20:15	0:27:18 / 2074	1:06:45 / 2252	1:10:46 / 2265	1:44:46 / 2327	2:27:28 / 2291
2291	826	WYTWER Przemysław	Korzeniew		POIPratt&whitney Kalisz	86 M30/659 M / 1793	02:31:22	07.10	+1:20:20	0:28:11 / 2245	1:05:56 / 2194	1:09:57 / 2218	1:44:09 / 2313	2:27:35 / 2296
2292	858	ŻUK Zbigniew	Wałbrzych		POIKb Faurecia Wałbrzych/stoor	68 M50/168 M / 1794	02:31:23	07.10	+1:20:22	0:25:38 / 1637	1:05:34 / 2168	1:09:34 / 2194	1:43:48 / 2299	2:27:56 / 2305
2293	2099	WAŚCIŃSKA Edyta	Golaszyn		POIPędzi -para	70 K40/173 K / 499	02:31:24	07.10	+1:20:22	0:29:15 / 2398	1:10:20 / 2426	1:14:15 / 2433	1:46:00 / 2369	2:27:40 / 2298
2294	363	KRÓL Grażyna	Przemyśl		POL	75 K40/174 K / 500	02:31:26	07.10	+1:20:24	0:27:31 / 2130	1:08:56 / 2376	1:12:30 / 2359	1:44:56 / 2333	2:27:51 / 2302
2295	774	WAWRZYŃIAK Damian	Radomsko		POIAktywni Kamieński	84 M30/660 M / 1795	02:31:26	07.10	+1:20:24	0:30:15 / 2500	1:09:43 / 2408	1:13:41 / 2410	1:46:08 / 2376	2:27:31 / 2293
2296	594	POTACZAŁA Anna	Kraków		POL	82 K30/218 K / 501	02:31:26	07.10	+1:20:24	0:30:19 / 2505	1:09:26 / 2396	1:13:10 / 2393	1:45:24 / 2354	2:27:15 / 2284
2297	48	BASARAB Grzegorz	Przemyśl		POL	73 M40/625 M / 1796	02:31:26	07.10	+1:20:25	0:27:32 / 2133	1:08:57 / 2378	1:12:32 / 2363	1:44:57 / 2334	2:27:53 / 2303
2298	2454	ZAJĄC Artur	Siemianowice		POL	76 M40/626 M / 1797	02:31:27	07.10	+1:20:25	0:27:25 / 2106	1:06:05 / 2203	1:09:57 / 2215	1:42:34 / 2251	2:27:33 / 2295
2299	2093	ŻUKOWSKA Katarzyna	Szczawno Zdrój		POL---	73 K40/175 K / 502	02:31:27	07.10	+1:20:26	0:29:42 / 2455	1:08:46 / 2368	1:12:26 / 2358	1:44:48 / 2328	2:28:16 / 2316
2300	2470	PREISS Maria	Wrocław		POILitwin Triathlon Team	76 K40/176 K / 503	02:31:29	07.10	+1:20:27	0:30:32 / 2520	1:10:57 / 2445	1:15:06 / 2452	1:46:52 / 2399	2:28:23 / 2322
2301	832	ZAREMBA Katarzyna	Lublin		POL	89 K20/91 K / 504	02:31:29	07.10	+1:20:27	0:30:16 / 2501	1:09:45 / 2410	1:13:43 / 2413	1:46:11 / 2378	2:27:31 / 2294
2302	2494	WÓJCIK Joanna	Oleśnica		POL	83 K30/219 K / 505	02:31:32	07.10	+1:20:31	0:28:44 / 2324	1:08:10 / 2340	1:12:08 / 2342	1:45:14 / 2341	2:27:39 / 2297
2303	2968	MIĄŻEK Anna	Lubin		POIBiegająca Kasta Miedziowego Miasta	82 K30/220 K / 506	02:31:33	07.11	+1:20:32	0:30:19 / 2504	1:10:06 / 2422	1:13:38 / 2409	1:46:14 / 2382	2:27:59 / 2306
2304	2336	BRAUN Tomasz	Strykowo		POIWojart Team	75 M40/627 M / 1798	02:31:34	07.11	+1:20:33	0:29:54 / 2473	1:11:08 / 2453	1:15:12 / 2455	1:47:21 / 2411	2:28:05 / 2309
2305	2337	FIKSA Katarzyna	Mosina		POIWojart Team	79 K30/221 K / 507	02:31:35	07.11	+1:20:33	0:29:55 / 2477	1:11:10 / 2454	1:15:14 / 2458	1:47:22 / 2412	2:28:05 / 2308
2306	2666	KOWALCZYK Aleksandra	Oleśnica		POICała Oleśnica Biega	84 K30/222 K / 508	02:31:39	07.11	+1:20:38	0:29:25 / 2423	1:08:16 / 2343	1:13:46 / 2414	1:45:21 / 2349	2:28:16 / 2315
2307	108	CHORAŻY Izabela	Oleśnica		POICała Oleśnica Biega	92 K20/92 K / 509	02:31:41	07.11	+1:20:39	0:26:31 / 1869	1:10:39 / 2441	1:14:05 / 2427	1:45:23 / 2351	2:28:17 / 2317
2308	2882	JAROSZ Jarosław	Oleśnica		POICała Oleśnica Biega	74 M40/628 M / 1799	02:31:42	07.11	+1:20:41	0:29:26 / 2425	1:08:07 / 2337	1:13:50 / 2418	1:45:23 / 2353	2:28:20 / 2321
2309	1748	GLASZCZKA-GALA Marzena	Sulistrowice		POL	71 K40/177 K / 510	02:31:44	07.11	+1:20:42	0:28:23 / 2280	1:08:52 / 2374	1:13:00 / 2383	1:45:28 / 2357	2:28:07 / 2310

(*)- Czas netto dla pierwszych 50-ciu na mecie / Nettime for first 50 on finish line

Klasyfikacja wg czasów netto (poza 50-cioma pierwszymi na mecie).

Msc Rank	Nr Bib	Nazwisko i imię Name	Miejscowość City	Kraj Nat.	Druż / Klub Team / Club	R-k Klasyfikacje YoBRanks	Czas Time	Tempo m/km	diff Net	Check points
2310	2039	GARBACZ Katarzyna	Świdnica		POIŚwidnicka Grupa Biegowa	79 K30/223 K / 511	02:31:46	07.11	+1:20:44	0:27:57 / 2214 1:07:43 / 2306 1:11:32 / 2307 1:44:14 / 2315 2:28:14 / 2313
2311	1746	RYNKOWSKI Michal	Wroclaw		POL	74 M40/629 M / 1800	02:32:00	07.12	+1:20:59	0:28:52 / 2350 1:08:01 / 2328 1:12:02 / 2336 1:43:47 / 2297 2:27:08 / 2279
2312	1127	GOLEMBECKI Jakub	Chodzież		POL	73 M40/630 M / 1801	02:32:01	07.12	+1:20:59	0:28:53 / 2352 1:07:22 / 2293 1:11:17 / 2299 1:43:58 / 2305 2:28:03 / 2307
2313	2384	FIGIEL-NAJDUK Joanna	Warszawa		POL	84 K30/224 K / 512	02:32:02	07.12	+1:21:00	0:28:14 / 2254 1:07:28 / 2296 1:12:09 / 2346 1:45:03 / 2336 2:28:19 / 2320
2314	2117	KUCHARSKA Katarzyna	Warszawa		POL	80 K30/225 K / 513	02:32:04	07.12	+1:21:02	0:27:28 / 2120 1:06:41 / 2245 1:10:31 / 2247 1:44:04 / 2310 2:28:28 / 2323
2315	2500	NOWAK Karol	Gorzów		POL	93 M20/262 M / 1802	02:32:04	07.12	+1:21:03	0:28:09 / 2241 1:07:05 / 2277 1:10:47 / 2266 1:42:31 / 2249 2:28:18 / 2318
2316	3022	BOSZKIEWICZ Kamila	Łozina		POL	88 K30/226 K / 514	02:32:05	07.12	+1:21:04	0:28:01 / 2221 1:06:27 / 2231 1:10:28 / 2242 1:43:51 / 2302 2:28:09 / 2311
2317	2592	GAJEWICZ Arkadiusz	Jablonna		POL	86 M30/661 M / 1803	02:32:11	07.12	+1:21:10	0:26:03 / 1753 1:04:15 / 2065 1:07:52 / 2066 1:40:22 / 2153 2:28:18 / 2319
2318	945	RYFA Damian	Wałbrzych		POL	80 M30/662 M / 1804	02:32:11	07.12	+1:21:10	0:28:13 / 2250 1:07:24 / 2294 1:11:01 / 2286 1:44:15 / 2316 2:28:29 / 2325
2319	1560	OTTLIK Adelina	Dobrzykowice		POL	77 K40/178 K / 515	02:32:13	07.12	+1:21:12	0:26:04 / 1757 1:04:50 / 2114 1:08:44 / 2125 1:42:30 / 2248 2:27:40 / 2299
2320	1482	CZOCHARA Marta	Opole		POIAmator	75 K40/179 K / 516	02:32:14	07.12	+1:21:12	0:29:04 / 2379 1:09:01 / 2382 1:12:48 / 2375 1:45:19 / 2345 2:28:11 / 2312
2321	573	PIECHALAK Jacek	Rokietnica		POIKuna Kowanówko	69 M40/631 M / 1805	02:32:17	07.13	+1:21:15	0:27:35 / 2142 1:07:55 / 2319 1:11:40 / 2310 1:44:48 / 2329 2:28:33 / 2326
2322	1278	SITAREK Iwona	Grójec		POIPko Bank Polski	69 K40/180 K / 517	02:32:17	07.13	+1:21:15	0:28:04 / 2226 1:07:27 / 2295 1:11:26 / 2302 1:43:50 / 2301 2:28:28 / 2324
2323	915	KOCH Antoni	Śrem		POL	61 M50/169 M / 1806	02:32:18	07.13	+1:21:16	0:27:16 / 2067 1:07:21 / 2291 1:11:07 / 2292 1:44:49 / 2330 2:28:51 / 2333
2324	1448	MANDZIAK Rafał	Poznań		POIMuay Running Team	79 M30/663 M / 1807	02:32:22	07.13	+1:21:20	0:28:35 / 2302 1:08:22 / 2345 1:12:06 / 2340 1:45:10 / 2339 2:28:39 / 2327
2325	1809	HUNKIEWICZ Ewelina	Marki		POIMcp Bike Team	76 K40/181 K / 518	02:32:25	07.13	+1:21:24	0:28:14 / 2255 1:07:37 / 2301 1:11:23 / 2301 1:44:52 / 2332 2:29:01 / 2337
2326	1840	GOLASZEWSKA Marzena	Berlin		GERBiga Marathon Projekt	75 K40/182 K / 519	02:32:26	07.13	+1:21:24	0:26:49 / 1940 1:03:19 / 1980 1:07:30 / 2033 1:42:23 / 2243 2:29:06 / 2341
2327	2326	PAWLAK Waldemar	Luboń		POL	78 M40/632 M / 1808	02:32:28	07.13	+1:21:26	0:29:49 / 2463 1:08:28 / 2355 1:12:11 / 2349 1:44:00 / 2306 2:28:16 / 2314
2328	485	MATYSIAK Damian	Gniezno		POI1986 / -	86 M30/664 M / 1809	02:32:28	07.13	+1:21:26	0:24:59 / 1420 1:03:02 / 1956 1:06:46 / 1965 1:41:35 / 2214 2:28:49 / 2331
2329	3425	FRAÇKOWIAK Anita	Sarbinowo		POL	87 K30/227 K / 520	02:32:31	07.13	+1:21:29	0:28:44 / 2325 1:08:30 / 2356 1:12:25 / 2357 1:47:03 / 2406 2:28:55 / 2335
2330	3223	JABLOŃSKI Kazimierz	Prądy		POINiezsyczny	51 M65/25 M / 1810	02:32:31	07.13	+1:21:30	0:28:16 / 2261 1:08:27 / 2352 1:12:06 / 2341 1:45:50 / 2367 2:29:03 / 2339
2331	525	NIEDŹWIECKI Tomasz	Giżycko		POIGavra Giżycko	77 M40/633 M / 1811	02:32:33	07.13	+1:21:31	0:28:14 / 2252 1:06:55 / 2260 1:10:33 / 2250 1:41:56 / 2223 2:27:02 / 2277
2332	1420	WOJS Tomasz	Limanowa		POILimanowa Forrest	74 M40/634 M / 1812	02:32:35	07.13	+1:21:34	0:26:52 / 1955 1:07:04 / 2276 1:10:49 / 2268 1:45:16 / 2343 2:28:50 / 2332
2333	684	SPAŁA Aleksandra	Tychy		POICentrum Kettlebell Tychy	80 K30/228 K / 521	02:32:39	07.14	+1:21:38	0:28:47 / 2336 1:11:03 / 2449 1:14:29 / 2440 1:46:05 / 2373 2:28:42 / 2329
2334	1424	STRZĘPKA Iwona	Wroclaw		POIPwc	89 K20/93 K / 522	02:32:41	07.14	+1:21:40	0:25:08 / 1473 1:04:42 / 2104 1:08:56 / 2143 1:44:28 / 2323 2:28:42 / 2328
2335	2131	JURCZUK Katarzyna	Ożarów		POIKb Ożarów Mazowiecki Biega	84 K30/229 K / 523	02:32:48	07.14	+1:21:46	0:28:11 / 2246 1:06:39 / 2244 1:10:20 / 2235 1:43:21 / 2285 2:27:55 / 2304
2336	2254	KUBIENIEC Monika	Grodków		POL	79 K30/230 K / 524	02:32:49	07.14	+1:21:48	0:29:12 / 2391 1:10:15 / 2425 1:13:48 / 2417 1:45:30 / 2359 2:29:02 / 2338
2337	634	ROZNERSKI Lukasz	Ręków		POL	84 M30/665 M / 1813	02:32:50	07.14	+1:21:48	0:26:29 / 1864 1:06:19 / 2224 1:10:03 / 2222 1:43:47 / 2298 2:29:13 / 2345
2338	2196	PYSZKOWSKA Beata	Warszawa		POL	89 K20/94 K / 525	02:32:53	07.14	+1:21:51	0:29:06 / 2383 1:08:25 / 2348 1:12:04 / 2338 1:43:19 / 2283 2:29:48 / 2363
2339	3049	LITEWKA Mariola	Jawor		POIMagk	76 K40/183 K / 526	02:32:54	07.14	+1:21:53	0:28:50 / 2343 1:09:46 / 2411 1:13:37 / 2407 1:46:04 / 2372 2:29:06 / 2340
2340	3320	KĄZMIERCZAK Katarzyna	Wroclaw		POIWroclaw Marathon Team	91 K20/95 K / 527	02:32:55	07.14	+1:21:53	0:29:48 / 2461 1:10:03 / 2419 1:13:53 / 2419 1:46:28 / 2387 2:29:13 / 2344
2341	1188	TROĆ Karol paweł	Siedlce		POISlow Jogging Siedlce	74 M40/635 M / 1814	02:32:55	07.14	+1:21:54	0:29:30 / 2430 1:09:32 / 2402 1:13:13 / 2395 1:45:48 / 2365 2:29:24 / 2354
2342	1548	LEŚNIK Wojciech	Wroclaw		POL	63 M50/170 M / 1815	02:32:57	07.15	+1:21:56	0:26:23 / 1832 1:04:50 / 2115 1:08:35 / 2114 1:42:38 / 2255 2:29:10 / 2343
2343	3123	HOFFMAN Magdalena	Świętoszów		POL	87 K30/231 K / 528	02:32:58	07.15	+1:21:57	0:29:52 / 2469 1:11:43 / 2478 1:15:37 / 2480 1:48:16 / 2446 2:29:19 / 2350
2344	147	DUBINO Tomasz	Międzyrzecz		POL	74 M40/636 M / 1816	02:32:58	07.15	+1:21:57	0:28:28 / 2294 1:08:39 / 2360 1:12:42 / 2369 1:46:12 / 2379 2:28:54 / 2334
2345	1950	ŚRON Sylwia	Międzyrzecz		POL	77 K40/184 K / 529	02:32:59	07.15	+1:21:58	0:28:27 / 2293 1:08:38 / 2359 1:12:41 / 2368 1:46:13 / 2381 2:28:57 / 2336
2346	3321	STYRCULA Tomasz	Gorzów		POIWroclaw Marathon Team	90 M20/263 M / 1817	02:32:59	07.15	+1:21:58	0:29:52 / 2468 1:10:09 / 2423 1:13:57 / 2423 1:46:32 / 2390 2:29:18 / 2349
2347	369	KRUSZEWSKA Renata	Wroclaw		POL	72 K40/185 K / 530	02:33:00	07.15	+1:21:58	0:29:41 / 2451 1:10:26 / 2433 1:14:07 / 2429 1:45:27 / 2356 2:29:19 / 2351

(*)- Czas netto dla pierwszych 50-ciu na mecie / Nettime for first 50 on finish line

Klasyfikacja wg czasów netto (poza 50-cioma pierwszymi na mecie).

Msc Rank	Nr Bib	Nazwisko i imię Name	Miejscowość City	Kraj Nat.	Druż / Klub Team / Club	R-k Klasyfikacje YoBRanks	Czas Time	Tempo m/km	diff Net	Check points				
2348	516	MOSOŃ Rafał	Olawa		POIEuropa Ubezpieczenia	86 M30/666 M / 1818	02:33:02	07.15	+1:22:00	0:27:31 / 2126	1:06:42 / 2247	1:10:43 / 2260	1:43:19 / 2282	2:28:46 / 2330
2349	1457	PŁOSZAJCZYK Beata	Bolków		POLStrzegomska Dwunastka	68 K50/14 K / 531	02:33:05	07.15	+1:22:04	0:28:42 / 2321	1:09:47 / 2412	1:13:33 / 2404	1:45:46 / 2364	2:29:19 / 2352
2350	1858	MUSIOŁ Helena	Rybnik		POL	77 K40/186 K / 532	02:33:05	07.15	+1:22:04	0:26:55 / 1965	1:07:48 / 2310	1:11:45 / 2320	1:45:07 / 2337	2:29:06 / 2342
2351	2937	ORYSIĄK Katarzyna	Warszawa		POL	90 K20/96 K / 533	02:33:08	07.15	+1:22:07	0:32:24 / 2586	1:13:49 / 2534	1:17:52 / 2532	1:51:19 / 2504	2:29:27 / 2356
2352	636	RÓŻAŃSKI Michał	Dalki		POL	83 M30/667 M / 1819	02:33:11	07.15	+1:22:09	0:27:48 / 2189	1:05:32 / 2165	1:09:23 / 2177	1:42:16 / 2238	2:29:18 / 2348
2353	2346	BIRSKI Piotr	Warszawa		POLViking Biega	77 M40/637 M / 1820	02:33:12	07.15	+1:22:11	0:28:46 / 2333	1:07:51 / 2316	1:11:43 / 2316	1:43:10 / 2275	2:29:30 / 2358
2354	446	ŁADKOWSKI Wojciech	Gdynia		POLOkas Gdynia	78 M40/638 M / 1821	02:33:12	07.15	+1:22:11	0:26:08 / 1772	1:01:23 / 1767	1:05:09 / 1800	1:39:28 / 2101	2:29:18 / 2347
2355	1050	RUBASZEWSKI Zbigniew	Wirki		POLBiegam Dla Zdrowia	53 M65/26 M / 1822	02:33:12	07.15	+1:22:11	0:30:16 / 2502	1:11:12 / 2455	1:15:24 / 2470	1:47:28 / 2417	2:29:43 / 2361
2356	1782	CHREBELSKA Aneta	Warta		POL	86 K30/232 K / 534	02:33:15	07.15	+1:22:13	0:28:49 / 2339	1:11:28 / 2473	1:15:07 / 2453	1:47:26 / 2415	2:29:41 / 2360
2357	2402	NOSKO Olga	Grudziadz		POLSport I Rekreacja Delfin	82 K30/233 K / 535	02:33:15	07.15	+1:22:13	0:30:36 / 2525	1:09:12 / 2389	1:13:05 / 2386	1:45:51 / 2368	2:29:27 / 2357
2358	1367	RODAK Adam	Warszawa		POLToyota Bank Polska S.a.	91 M20/264 M / 1823 Toyo/29	02:33:17	07.15	+1:22:16	0:27:32 / 2134	1:06:52 / 2259	1:10:53 / 2272	1:44:50 / 2331	2:29:49 / 2365
2359	92	BUGANIK Magdalena	Osiecznica		POL10 Bkpanc	78 K40/187 K / 536	02:33:18	07.16	+1:22:17	0:28:36 / 2306	1:09:27 / 2397	1:13:31 / 2401	1:46:52 / 2398	2:29:22 / 2353
2360	3240	KALINOWSKA Małgorzata	Legnica		POLLegnicka Grupa Głuchych	71 K40/188 K / 537	02:33:19	07.16	+1:22:18	0:27:38 / 2157	1:06:55 / 2262	1:10:42 / 2259	1:43:42 / 2296	2:29:25 / 2355
2361	1559	TARNOWSKI Michał	Wrocław		POL	85 M30/668 M / 1824	02:33:29	07.16	+1:22:28	0:29:29 / 2429	1:09:08 / 2388	1:13:00 / 2382	1:46:31 / 2389	2:29:48 / 2364
2362	1304	ROSIŃSKI Dariusz	Wałbrzych		POLWodociągi Wałbrzych	71 M40/639 M / 1825	02:33:34	07.16	+1:22:32	0:25:39 / 1643	1:05:02 / 2123	1:08:50 / 2132	1:42:10 / 2231	2:29:35 / 2359
2363	2934	TOBICZYK Ziemowit	Wilkowice		POLNet Biega	90 M20/265 M / 1826	02:33:35	07.16	+1:22:33	0:28:47 / 2335	1:05:20 / 2143	1:09:09 / 2156	1:42:19 / 2242	2:29:44 / 2362
2364	483	MATUSZAK Sebastian	Ostrów		POL	84 M30/669 M / 1827	02:33:36	07.16	+1:22:34	0:28:44 / 2323	1:08:27 / 2353	1:12:03 / 2337	1:42:57 / 2267	2:29:57 / 2369
2365	1052	OŻÓG Dariusz	Wałbrzych		POLBiegamy Na Koksie	65 M50/171 M / 1828	02:33:39	07.16	+1:22:38	0:27:16 / 2062	1:08:32 / 2357	1:12:09 / 2345	1:46:16 / 2383	2:29:55 / 2367
2366	2781	LIŚKIEWICZ Bogusław	Wrocław		POLAmator	63 M50/172 M / 1829	02:33:46	07.17	+1:22:45	0:24:47 / 1344	1:00:51 / 1716	1:04:32 / 1733	1:38:41 / 2060	2:29:15 / 2346
2367	2132	TATROCKI Krzysztof	Sobótka		POLKb Sobótka	69 M40/640 M / 1830	02:33:47	07.17	+1:22:45	0:27:01 / 1997	1:05:52 / 2189	1:09:13 / 2160	1:43:26 / 2289	2:29:57 / 2370
2368	733	SZYMAŃSKI Lesław	Szczwno Zdrój		POLBiegające Wieprze	47 M70/13 M / 1831	02:33:48	07.17	+1:22:47	0:27:12 / 2044	1:06:30 / 2233	1:10:36 / 2252	1:45:10 / 2340	2:30:21 / 2378
2369	80	BRABANSKA Agata	Nysa		POLKorbole Team	71 K40/189 K / 538	02:33:50	07.17	+1:22:49	0:29:12 / 2393	1:09:45 / 2409	1:13:38 / 2408	1:46:06 / 2374	2:30:18 / 2376
2370	2062	KOSACKA Aleksandra	Krapkowice		POLRebellion Of Free Runners	91 K20/97 K / 539	02:33:57	07.17	+1:22:56	0:27:51 / 2200	1:06:36 / 2239	1:10:31 / 2245	1:44:00 / 2307	2:29:56 / 2368
2371	1983	PATLA Sławomir	Zdzieszowice		POLRajspport Active	83 M30/670 M / 1832	02:34:02	07.18	+1:23:00	0:29:21 / 2413	1:08:52 / 2372	1:12:35 / 2364	1:46:12 / 2380	2:30:09 / 2374
2372	1771	TADRALA Mirosław	Wrocław		POL1967	67 M50/173 M / 1833	02:34:06	07.18	+1:23:05	0:30:24 / 2510	1:10:56 / 2443	1:14:54 / 2449	1:46:49 / 2397	2:29:58 / 2371
2373	3183	LOBEJKO Ewa	Wrocław		POL	89 K20/98 K / 540	02:34:10	07.18	+1:23:08	0:29:07 / 2385	1:08:05 / 2334	1:11:56 / 2331	1:45:07 / 2338	2:30:20 / 2377
2374	3549	STRAMOWSKA Katarzyna	Swarzędz		POL	75 K40/190 K / 541	02:34:10	07.18	+1:23:08	0:28:29 / 2297	1:10:04 / 2420	1:14:11 / 2430	1:48:16 / 2447	2:30:03 / 2372
2375	2036	KĘDZIERSKA Ilona	Gdynia		POLBrak	88 K30/234 K / 542	02:34:18	07.18	+1:23:16	0:30:24 / 2511	1:11:55 / 2485	1:15:46 / 2484	1:49:06 / 2460	2:30:53 / 2382
2376	2037	STRUGAŁA Jakub	Poznań		POLBrak	85 M30/671 M / 1834	02:34:21	07.18	+1:23:19	0:30:26 / 2514	1:11:58 / 2487	1:15:49 / 2486	1:49:07 / 2461	2:30:57 / 2383
2377	317	KOCHMAN Iwona	Warszawa		POLVege Runners	63 K50/15 K / 543	02:34:22	07.19	+1:23:21	0:31:36 / 2563	1:12:39 / 2502	1:16:40 / 2505	1:48:31 / 2451	2:30:32 / 2380
2378	1225	PAUL Przemysław	Poznań		POL	67 M50/174 M / 1835	02:34:24	07.19	+1:23:23	0:27:41 / 2172	1:07:51 / 2315	1:11:48 / 2324	1:46:39 / 2394	2:31:05 / 2384
2379	1318	ZARĘBA Barbara	Warszawa		POL	86 K30/235 K / 544	02:34:27	07.19	+1:23:25	0:29:26 / 2426	1:09:56 / 2414	1:13:57 / 2422	1:46:25 / 2386	2:30:23 / 2379
2380	456	MACOWSKA Monika	Kamienna Góra		POLKamiennogórska Grupa Biegowa	83 K30/236 K / 545	02:34:29	07.19	+1:23:27	0:26:22 / 1831	1:08:07 / 2338	1:11:53 / 2330	1:45:22 / 2350	2:31:06 / 2385
2381	1435	CZUPER Radosław	Raszówka		POLRaszówka	69 M40/641 M / 1836 Sluz/67	02:34:34	07.19	+1:23:33	0:29:42 / 2456	1:08:40 / 2363	1:12:32 / 2362	1:44:25 / 2322	2:30:17 / 2375
2382	2805	KACZMAROWSKI Grzegorz	Poznań		POLGxka	80 M30/672 M / 1837	02:34:39	07.19	+1:23:37	0:31:01 / 2546	1:10:53 / 2442	1:14:44 / 2446	1:47:58 / 2433	2:31:10 / 2387
2383	422	LEŃCZUK Rafał	Jawor		POL	76 M40/642 M / 1838	02:34:40	07.19	+1:23:38	0:27:59 / 2219	1:05:00 / 2122	1:09:03 / 2146	1:44:07 / 2312	2:30:09 / 2373
2384	2529	WALCZYNA Sławomir	Warszawa		POLPko Bank Polski	69 M40/643 M / 1839	02:34:48	07.20	+1:23:46	0:30:41 / 2532	1:12:51 / 2509	1:16:31 / 2502	1:48:09 / 2443	2:31:07 / 2386
2385	1348	DZIDA Jakub	Pszczyna		POL	75 M40/644 M / 1840	02:35:00	07.20	+1:23:59	0:29:16 / 2402	1:11:48 / 2481	1:15:23 / 2468	1:48:38 / 2455	2:31:22 / 2393

(*)- Czas netto dla pierwszych 50-ciu na mecie / Nettime for first 50 on finish line

Klasyfikacja wg czasów netto (poza 50-cioma pierwszymi na mecie).

Msc Rank	Nr Bib	Nazwisko i imię Name	Miejscowość City	Kraj Nat.	Druż / Klub Team / Club	R-k Klasyfikacje YoBRanks	Czas Time	Tempo m/km	diff Net	Check points
2386	530	NOWAK Wiesław	Szczecin		POIRowery Turowski	49 M65/27 M / 1841	02:35:02	07.20	+1:24:00	0:26:50 / 1943 1:05:26 / 2151 1:09:03 / 2147 1:42:29 / 2246 2:30:50 / 2381
2387	1752	NOWAK Ludmiła	Jarocin		POL	75 K40/191 K / 546	02:35:03	07.20	+1:24:02	0:29:03 / 2378 1:08:56 / 2377 1:12:51 / 2377 1:46:53 / 2400 2:31:11 / 2388
2388	3539	NOSKO Jędrzej	Wrocław		POIłtmz 2013	85 M30/673 M / 1842	02:35:03	07.20	+1:24:02	0:29:48 / 2462 1:11:55 / 2484 1:15:47 / 2485 1:48:18 / 2448 2:32:10 / 2409
2389	1601	JĄSKIEWICZ Krzysztof	Lubin		POICrossfit Lubin	79 M30/674 M / 1843	02:35:04	07.21	+1:24:03	0:30:00 / 2486 1:11:01 / 2448 1:15:03 / 2450 1:49:22 / 2464 2:31:18 / 2390
2390	3230	KULESZA Łukasz	Łódź		POL	82 M30/675 M / 1844 Sluz/68	02:35:08	07.21	+1:24:06	0:27:49 / 2192 1:09:36 / 2404 1:13:35 / 2405 1:47:07 / 2409 2:31:13 / 2389
2391	2212	SIELECKA Weronika	Poznań		POL	88 K30/237 K / 547	02:35:09	07.21	+1:24:08	0:30:30 / 2518 1:11:06 / 2452 1:14:54 / 2448 1:47:49 / 2428 2:31:24 / 2394
2392	2739	OWCZARCZAK Monika	Poznań		POINight Runners	84 K30/238 K / 548	02:35:11	07.21	+1:24:09	0:26:34 / 1876 1:10:57 / 2444 1:14:30 / 2441 1:50:00 / 2476 2:31:51 / 2403
2393	968	ZIEJEWSKA Agnieszka	Stare Kurowo		POIFsd Run Drezdenko	79 K30/239 K / 549	02:35:12	07.21	+1:24:11	0:30:52 / 2542 1:12:26 / 2497 1:16:21 / 2498 1:49:02 / 2459 2:31:43 / 2399
2394	3125	PACZKA Robert	Leszno		POIWAżne Jest Tu i Teraz	64 M50/175 M / 1845	02:35:18	07.21	+1:24:16	0:28:27 / 2291 1:09:18 / 2393 1:13:31 / 2400 1:46:32 / 2391 2:31:20 / 2391
2395	1527	WŁACH Kamil	Wrocław		POIWrocław Marathon Team	94 M20/266 M / 1846	02:35:24	07.21	+1:24:22	0:29:54 / 2476 1:09:03 / 2384 1:12:45 / 2372 1:46:57 / 2402 2:31:47 / 2401
2396	2197	PYSZKOWSKA Renata	Warszawa		POL	92 K20/99 K / 550	02:35:27	07.22	+1:24:26	0:29:06 / 2384 1:08:26 / 2350 1:12:05 / 2339 1:43:20 / 2284 2:31:21 / 2392
2397	1981	PERKA Barbara	Prószków		POL	72 K40/192 K / 551 Sluz/69	02:35:32	07.22	+1:24:31	0:28:51 / 2347 1:11:21 / 2467 1:15:21 / 2465 1:49:39 / 2468 2:31:53 / 2404
2398	225	HYRLIK Katarzyna	Świebodzice		POIPokonaj Granice - Grupa Biegowa Świebodzice	73 K40/193 K / 552	02:35:36	07.22	+1:24:35	0:27:40 / 2168 1:10:02 / 2418 1:13:46 / 2416 1:47:13 / 2410 2:32:06 / 2407
2399	1273	KIEDRZYŃSKI Arkadiusz	Toruń		POIBiegajz nami	70 M40/645 M / 1847	02:35:36	07.22	+1:24:35	0:28:30 / 2298 1:06:38 / 2243 1:10:41 / 2258 1:45:26 / 2355 2:31:34 / 2396
2400	1227	WIECZOREK Marian	Wrocław		POIDozamel - Solidarność	57 M60/36 M / 1848	02:35:37	07.22	+1:24:36	0:26:57 / 1972 1:06:09 / 2206 1:09:45 / 2206 1:45:00 / 2335 2:31:48 / 2402
2401	3265	SMAGAŁA Wojciech	Wrocław		POIWKb Piast Wrocław	81 M30/676 M / 1849	02:35:40	07.22	+1:24:39	0:29:23 / 2420 1:10:25 / 2431 1:14:13 / 2432 1:47:49 / 2427 2:32:22 / 2412
2402	2392	KASPEREK Sebastian	Wałbrzych		POIRonal Polska Run	90 M20/267 M / 1850	02:35:42	07.22	+1:24:40	0:27:32 / 2131 1:07:13 / 2279 1:11:09 / 2293 1:45:32 / 2360 2:31:44 / 2400
2403	3264	SMAGAŁA Ewelina	Wrocław		POIWKb Piast Wrocław	78 K40/194 K / 553	02:35:43	07.22	+1:24:42	0:29:25 / 2422 1:10:27 / 2434 1:14:16 / 2435 1:47:50 / 2429 2:32:23 / 2413
2404	940	KARWAT Dawid	Świebodzice		POL	90 M20/268 M / 1851	02:35:47	07.23	+1:24:45	0:29:12 / 2392 1:08:45 / 2367 1:12:52 / 2380 1:45:42 / 2361 2:31:41 / 2397
2405	2604	GOMUŁKIEWICZ Dorota	Oborniki Sl.		POIRuniforfuni Nsas	72 K40/195 K / 554	02:35:48	07.23	+1:24:47	0:31:28 / 2560 1:12:03 / 2491 1:16:12 / 2495 1:49:53 / 2473 2:31:42 / 2398
2406	3009	MARCINIAK Magdalena	Mircze		POISelvita	87 K30/240 K / 555	02:35:49	07.23	+1:24:48	0:28:43 / 2322 1:09:40 / 2407 1:13:46 / 2415 1:47:45 / 2426 2:32:01 / 2406
2407	2448	GIERAGA Jerzy	Łomża		POL	50 M65/28 M / 1852	02:35:51	07.23	+1:24:49	0:28:05 / 2232 1:07:47 / 2308 1:11:45 / 2319 1:45:19 / 2346 2:31:33 / 2395
2408	480	KOLENDO Aleksandra	Kędzierzyn Koźle		POL	88 K30/241 K / 556	02:35:53	07.23	+1:24:51	0:29:25 / 2424 1:09:18 / 2394 1:13:13 / 2394 1:46:28 / 2388 2:32:00 / 2405
2409	1088	GODOS Marcin	Kraków		POIPrzemysł	80 M30/677 M / 1853	02:35:55	07.23	+1:24:53	0:30:42 / 2533 1:11:13 / 2459 1:15:13 / 2457 1:47:38 / 2424 2:32:27 / 2417
2410	2214	HAWRON Tomasz	Wrocław		POL	72 M40/646 M / 1854	02:35:59	07.23	+1:24:58	0:26:47 / 1933 1:03:02 / 1957 1:06:39 / 1960 1:38:27 / 2045 2:29:52 / 2366
2411	3523	KĘDZIORA Jakub	Żórawina		POIMonar Milejowice	85 M30/678 M / 1855	02:36:02	07.23	+1:25:01	0:31:58 / 2576 1:11:49 / 2482 1:15:43 / 2481 1:48:06 / 2440 2:32:23 / 2414
2412	2474	TOPOLSKA Aleksandra	Warszawa		POIAdidas Runners Warsaw	92 K20/100 K / 557	02:36:07	07.24	+1:25:06	0:29:39 / 2449 1:09:32 / 2401 1:13:43 / 2412 1:46:43 / 2395 2:32:25 / 2415
2413	268	KACPRZAK Krzysztof	Kutno		POIKutno Biega	91 M20/269 M / 1856	02:36:10	07.24	+1:25:08	0:28:56 / 2362 1:08:39 / 2361 1:12:17 / 2354 1:46:36 / 2392 2:32:08 / 2408
2414	1715	KLEDZIK Marcin	Borówiec		POL	76 M40/647 M / 1857	02:36:13	07.24	+1:25:12	0:30:20 / 2507 1:11:05 / 2451 1:15:16 / 2460 1:49:35 / 2466 2:32:47 / 2422
2415	659	SIDOR Justyna	Niedźwiedzica		POISowie Team	83 K30/242 K / 558	02:36:21	07.24	+1:25:20	0:29:02 / 2375 1:10:00 / 2417 1:13:31 / 2402 1:47:40 / 2425 2:32:40 / 2421
2416	240	JANKOWSKI Rafał	Wałbrzych		POIPredators Wałbrzych	83 M30/679 M / 1858	02:36:22	07.24	+1:25:21	0:27:45 / 2184 1:08:04 / 2330 1:12:12 / 2350 1:49:32 / 2465 2:32:27 / 2416
2417	1991	BARTNIK Wojciech	Hrubieszów		POL	60 M50/176 M / 1859	02:36:23	07.24	+1:25:22	0:27:43 / 2177 1:03:39 / 2005 1:07:13 / 1999 1:43:12 / 2276 2:32:33 / 2420
2418	927	GAWLIK-RYBIŃSKA Kasia	Ruda Śląska		POIElka Team	83 K30/243 K / 559	02:36:33	07.25	+1:25:32	0:26:38 / 1895 1:07:04 / 2275 1:10:57 / 2278 1:44:39 / 2326 2:32:30 / 2419
2419	929	RYBIŃSKI Łukasz	Ruda Śląska		POIElka Team	84 M30/680 M / 1860	02:36:34	07.25	+1:25:32	0:26:38 / 1896 1:07:00 / 2268 1:10:58 / 2282 1:44:38 / 2325 2:32:27 / 2418
2420	3207	RYCZAJ Bogdan	Wałbrzych		POL	65 M50/177 M / 1861	02:36:37	07.25	+1:25:35	0:27:31 / 2129 1:05:39 / 2173 1:09:14 / 2163 1:42:53 / 2260 2:32:14 / 2410
2421	1449	BARBOUKOV Alexandre	Poznań		POITsubaki / Ak Rallyland	85 M30/681 M / 1862	02:36:49	07.25	+1:25:47	0:29:38 / 2446 1:12:49 / 2507 1:16:49 / 2511 1:51:13 / 2499 2:32:58 / 2424
2422	1913	CEMPLA Bartłomiej	Śrem		POL	72 M40/648 M / 1863	02:37:06	07.26	+1:26:05	0:26:37 / 1890 1:03:02 / 1960 1:06:42 / 1963 1:42:11 / 2232 2:32:15 / 2411

(*)- Czas netto dla pierwszych 50-ciu na mecie / Nettime for first 50 on finish line

Klasyfikacja wg czasów netto (poza 50-cioma pierwszymi na mecie).

Msc Rank	Nr Bib	Nazwisko i imię Name	Miejscowość City	Kraj Nat.	Druż / Klub Team / Club	R-k Klasyfikacje YoBRanks	Czas Time	Tempo m/km	diff Net	Check points				
2423	1256	CZERWIĘNSKA-SZCZOTKA Agata	Pszczyna		POL	84 K30/244 K / 560	02:37:09	07.26	+1:26:08	0:28:08 / 2239	1:09:56 / 2415	1:13:54 / 2420	1:47:22 / 2413	2:33:16 / 2427
2424	3390	GAWRYŚ Czesław	Wrocław		POL	47 M70/14 M / 1864	02:37:10	07.27	+1:26:09	0:29:37 / 2442	1:10:26 / 2432	1:14:24 / 2438	1:47:25 / 2414	2:33:00 / 2425
2425	236	JANCAK Daria	Cieszów		POIPredators Wałbrzych	90 K20/101 K / 561	02:37:14	07.27	+1:26:12	0:28:50 / 2342	1:12:14 / 2496	1:16:14 / 2496	1:50:26 / 2485	2:33:35 / 2432
2426	2586	SEWERYN Szymon	Kraków		POL	68 M50/178 M / 1865	02:37:18	07.27	+1:26:17	0:28:38 / 2313	1:07:51 / 2313	1:11:58 / 2333	1:46:36 / 2393	2:33:48 / 2438
2427	1758	WILK Marek	Racibórz		POIEasyrun Racibórz	84 M30/682 M / 1866	02:37:18	07.27	+1:26:17	0:28:22 / 2273	1:07:49 / 2312	1:11:49 / 2325	1:46:58 / 2403	2:33:44 / 2435
2428	2862	SOBOL Józef	Wrocław		POINiezrzeszony	59 M50/179 M / 1867	02:37:30	07.27	+1:26:28	0:29:36 / 2439	1:08:56 / 2375	1:12:51 / 2378	1:47:07 / 2408	2:33:30 / 2430
2429	2135	FOLTYN Andrzej	Ludwin		POIWolność Endorfinom	71 M40/649 M / 1868	02:37:32	07.28	+1:26:31	0:29:50 / 2465	1:09:48 / 2413	1:14:01 / 2425	1:48:47 / 2457	2:33:18 / 2428
2430	1791	WIATR Małgorzata	Poznań		POINight Runners	71 K40/196 K / 562	02:37:32	07.28	+1:26:31	0:29:38 / 2447	1:12:09 / 2495	1:15:59 / 2491	1:49:50 / 2472	2:33:45 / 2436
2431	1960	LECIEJEWSKA Małgorzata	Poznań		POINight Runners	77 K40/197 K / 563	02:37:32	07.28	+1:26:31	0:29:36 / 2440	1:10:10 / 2424	1:13:55 / 2421	1:47:31 / 2419	2:33:45 / 2437
2432	803	WOJCIECHOWSKA Helena	Poznań		POIKobiety Górą	82 K30/245 K / 564	02:37:37	07.28	+1:26:36	0:29:35 / 2438	1:09:59 / 2416	1:13:41 / 2411	1:47:32 / 2420	2:33:43 / 2433
2433	881	MACIEJAS Daniel	Kraków		POIHusaria Race Team	78 M40/650 M / 1869	02:37:41	07.28	+1:26:40	0:28:36 / 2307	1:10:23 / 2430	1:14:16 / 2434	1:48:09 / 2442	2:33:30 / 2429
2434	3355	KOCZKODON Alicja	Świdnica		POIBiegowa Świdnica	76 K40/198 K / 565	02:37:44	07.28	+1:26:42	0:29:57 / 2481	1:11:40 / 2477	1:15:44 / 2482	1:50:00 / 2477	2:33:43 / 2434
2435	2343	BIESZKE Mirosław	Gdynia		POL	65 M50/180 M / 1870	02:37:46	07.28	+1:26:45	0:26:46 / 1928	1:06:50 / 2256	1:10:44 / 2262	1:45:43 / 2362	2:32:49 / 2423
2436	1023	GULACZ Marta	Wałbrzych		POIExpertpro	88 K30/246 K / 566	02:37:49	07.28	+1:26:48	0:26:22 / 1829	1:04:59 / 2121	1:08:32 / 2110	1:43:48 / 2300	2:34:17 / 2442
2437	1509	RACHLAK Henryk	Namysłów		POIBiegam Bo Lubię	52 M65/29 M / 1871	02:37:55	07.29	+1:26:54	0:30:09 / 2494	1:10:31 / 2438	1:14:26 / 2439	1:48:01 / 2436	2:33:13 / 2426
2438	434	LISZEWSKI Krzysztof	Kamionka		POIMaster	71 M40/651 M / 1872	02:37:58	07.29	+1:26:56	0:28:46 / 2331	1:07:48 / 2311	1:12:10 / 2348	1:47:32 / 2421	2:33:32 / 2431
2439	1600	PISULSKI Jan	Wałbrzych		POINiezrzeszony	45 M70/15 M / 1873	02:38:04	07.29	+1:27:02	0:32:08 / 2580	1:14:33 / 2547	1:18:30 / 2546	1:51:46 / 2512	2:34:12 / 2440
2440	670	SKIBA Michał	Szczecin		POIParkrun Szczecin	88 M30/683 M / 1874	02:38:07	07.29	+1:27:06	0:32:26 / 2589	1:13:05 / 2518	1:17:04 / 2517	1:50:06 / 2480	2:34:13 / 2441
2441	1643	STASZEWSKA Justyna	Lubin		POL	79 K30/247 K / 567 Toyo/30	02:38:08	07.29	+1:27:06	0:27:48 / 2190	1:10:27 / 2435	1:14:05 / 2428	1:47:52 / 2430	2:34:23 / 2447
2442	1552	GÓRKA Karina	Lubin		POL	73 K40/199 K / 568	02:38:09	07.29	+1:27:08	0:28:23 / 2278	1:07:54 / 2318	1:11:41 / 2313	1:47:28 / 2416	2:34:20 / 2445
2443	3174	HAŁKA Jan	Wrocław		POIJachu	72 M40/652 M / 1875	02:38:20	07.30	+1:27:18	0:28:48 / 2338	1:07:42 / 2305	1:11:42 / 2315	1:46:09 / 2377	2:34:05 / 2439
2444	458	MAJCHRZYK Dorota	Czeladź		POI#czeladzbiega	78 K40/200 K / 569	02:38:21	07.30	+1:27:19	0:29:22 / 2415	1:09:28 / 2398	1:13:24 / 2398	1:47:06 / 2407	2:34:20 / 2444
2445	3214	NOWAKOWSKA Genowefa	Jelenia Góra		POIBiegamdlaZdrowia.pl	52 K65/4 K / 570	02:38:21	07.30	+1:27:20	0:31:47 / 2569	1:12:27 / 2498	1:16:23 / 2499	1:49:12 / 2462	2:34:22 / 2446
2446	2206	ROZPENDOWSKA Dorota	Wałbrzych		POITemppo Wałbrzych	74 K40/201 K / 571 Toyo/31	02:38:22	07.30	+1:27:20	0:31:00 / 2545	1:13:12 / 2521	1:17:09 / 2520	1:50:38 / 2487	2:34:38 / 2449
2447	1014	POKOJOWA Anna	Wałbrzych		POIExpertpro	69 K40/202 K / 572	02:38:23	07.30	+1:27:21	0:31:00 / 2544	1:13:11 / 2520	1:17:08 / 2519	1:50:42 / 2488	2:34:37 / 2448
2448	995	KRYSTA-PILECKA Katarzyna	Wrocław		POIBrak	75 K40/203 K / 573	02:38:27	07.30	+1:27:26	0:29:44 / 2457	1:09:28 / 2399	1:13:18 / 2397	1:47:36 / 2423	2:34:20 / 2443
2449	1065	KASZUBA-ŚMIEJA Małgorzata	Gliwice		POINight Runners Gliwice	76 K40/204 K / 574	02:38:36	07.31	+1:27:34	0:28:53 / 2351	1:10:06 / 2421	1:14:19 / 2436	1:47:53 / 2431	2:35:02 / 2457
2450	201	GRABOWSKI Kewin	Wrocław		POL	93 M20/270 M / 1876	02:38:39	07.31	+1:27:37	0:27:47 / 2188	1:09:16 / 2392	1:13:03 / 2384	1:46:22 / 2385	2:34:40 / 2450
2451	2639	GRONIKOWSKI Tomasz	Gurówko		POIWtal Team	87 M30/684 M / 1877	02:38:42	07.31	+1:27:40	0:28:59 / 2368	1:10:29 / 2437	1:14:39 / 2445	1:49:18 / 2463	2:34:50 / 2452
2452	425	LESZEK Agnieszka	Tomaszów		POL	73 K40/205 K / 575	02:38:53	07.31	+1:27:52	0:30:24 / 2509	1:14:48 / 2554	1:18:36 / 2549	1:51:05 / 2497	2:35:05 / 2458
2453	2046	PACURA Luiza	Lubin		POL	76 K40/206 K / 576	02:38:54	07.31	+1:27:53	0:30:24 / 2512	1:14:47 / 2553	1:18:32 / 2547	1:51:04 / 2495	2:35:02 / 2456
2454	1293	PASELA Jacek	Gotkowice		POINight Runners	81 M30/685 M / 1878	02:38:57	07.32	+1:27:55	0:28:51 / 2345	1:09:13 / 2391	1:13:07 / 2389	1:48:15 / 2445	2:35:24 / 2463
2455	2672	WYCZOLKOWSKA Magda	Warszawa		POL	87 K30/248 K / 577	02:39:01	07.32	+1:27:59	0:32:25 / 2588	1:13:49 / 2533	1:17:54 / 2534	1:51:20 / 2505	2:35:14 / 2460
2456	1757	JANICKA-TOMIAK Eliza	Sulechów		POL	73 K40/207 K / 578	02:39:02	07.32	+1:28:01	0:29:04 / 2380	1:08:49 / 2369	1:13:03 / 2385	1:47:59 / 2434	2:34:40 / 2451
2457	3135	RUSZCZYŃSKA Ewa	Wałbrzych		POIPędzimy Przez Wieś	82 K30/249 K / 579	02:39:10	07.32	+1:28:08	0:28:56 / 2360	1:09:13 / 2390	1:13:09 / 2391	1:48:19 / 2449	2:35:29 / 2465
2458	1240	FJAŁKOWSKA-BŁASZKIEWICZ Danuta	Wałbrzych		POL	79 K30/250 K / 580	02:39:10	07.32	+1:28:09	0:30:23 / 2508	1:11:14 / 2461	1:15:24 / 2469	1:48:05 / 2439	2:34:55 / 2454
2459	3437	GŁOS Marcin	Wrocław		POL	84 M30/686 M / 1879	02:39:37	07.33	+1:28:36	0:27:26 / 2109	1:05:46 / 2181	1:09:43 / 2203	1:45:29 / 2358	2:34:51 / 2453
2460	3148	POWAŻKA-NABIAŁEK Aleksandra	Dąbrowa Górnicza		POIFitola	79 K30/251 K / 581	02:39:38	07.34	+1:28:36	0:26:27 / 1854	1:05:08 / 2131	1:12:44 / 2371	1:48:03 / 2438	2:35:42 / 2469

(*)- Czas netto dla pierwszych 50-ciu na mecie / Nettime for first 50 on finish line

Klasyfikacja wg czasów netto (poza 50-cioma pierwszymi na mecie).

Msc Rank	Nr Bib	Nazwisko i imię Name	Miejscowość City	Kraj Nat.	Druż / Klub Team / Club	R-k Klasyfikacje YoBRanks	Czas Time	Tempo m/km	diff Net	Check points				
2461	1339	KĘDZIERSKI Michał	Knurów		POL	76 M40/653 M / 1880	02:39:39	07.34	+1:28:38	0:31:04 / 2549	1:11:27 / 2470	1:15:15 / 2459	1:50:22 / 2483	2:36:04 / 2473
2462	766	WALESZ Joanna	Jaworzno		POL	75 K40/208 K / 582	02:39:40	07.34	+1:28:38	0:31:07 / 2552	1:14:20 / 2546	1:18:22 / 2543	1:52:04 / 2518	2:35:48 / 2470
2463	2325	FIKSA Piotr	Krosno		POL1977 / Wojart Team	77 M40/654 M / 1881	02:39:40	07.34	+1:28:38	0:30:35 / 2523	1:11:27 / 2471	1:15:34 / 2477	1:49:45 / 2470	2:35:18 / 2461
2464	2338	BLASZCZYK Izabela	Mosina		POLWojart Team	80 K30/252 K / 583	02:39:40	07.34	+1:28:39	0:30:35 / 2524	1:11:27 / 2472	1:15:33 / 2476	1:49:46 / 2471	2:35:18 / 2462
2465	1416	PRZYDROŻNY Patryk	Grodzisk Wlkp.		POL	93 M20/271 M / 1882	02:39:42	07.34	+1:28:41	0:29:35 / 2436	1:08:44 / 2365	1:12:31 / 2361	1:47:03 / 2405	2:35:02 / 2455
2466	3498	GROCHAŁSKA Miranda	Strzelin		POL	69 K40/209 K / 584	02:39:42	07.34	+1:28:41	0:29:10 / 2388	1:12:31 / 2499	1:16:35 / 2503	1:50:57 / 2492	2:35:39 / 2467
2467	1940	ANIOLA Krystian	Grodzisk		POL	93 M20/272 M / 1883	02:39:44	07.34	+1:28:42	0:29:37 / 2443	1:08:45 / 2366	1:12:30 / 2360	1:47:01 / 2404	2:35:05 / 2459
2468	1745	MIESZKOWSKI Paweł	Warszawa		POL	92 M20/273 M / 1884	02:39:47	07.34	+1:28:45	0:27:35 / 2140	1:08:04 / 2331	1:11:57 / 2332	1:46:19 / 2384	2:35:28 / 2464
2469	2482	SZYMANIAK Piotr	Jerka		POL	88 M30/687 M / 1885	02:39:55	07.34	+1:28:53	0:27:50 / 2195	1:11:50 / 2483	1:15:45 / 2483	1:51:14 / 2502	2:35:58 / 2472
2470	2311	GIERA Damian	Sochaczew		POL	89 M20/274 M / 1886	02:40:02	07.35	+1:29:00	0:29:59 / 2484	1:11:23 / 2469	1:15:21 / 2466	1:48:43 / 2456	2:35:37 / 2466
2471	1252	SABOK-MUSZYŃSKA Katarzyna	Strzelin		POIStrzeleński Klub Biegacza `granit`	86 K30/253 K / 585	02:40:03	07.35	+1:29:01	0:29:09 / 2387	1:10:58 / 2446	1:15:05 / 2451	1:48:54 / 2458	2:35:52 / 2471
2472	1204	KOLENDA-KOSIBA Katarzyna	Wałbrzych		POINsk	81 K30/254 K / 586	02:40:04	07.35	+1:29:03	0:25:59 / 1733	1:04:23 / 2080	1:07:47 / 2058	1:42:16 / 2239	2:36:34 / 2476
2473	1823	TURALSKI Michał	Ruja		POL	95 M20/275 M / 1887 Faur/19	02:40:07	07.35	+1:29:06	0:29:40 / 2450	1:11:04 / 2450	1:14:38 / 2444	1:50:03 / 2478	2:37:07 / 2482
2474	783	WIELGOS Magdalena	Wrocław		POL	80 K30/255 K / 587	02:40:23	07.36	+1:29:21	0:31:17 / 2554	1:13:36 / 2526	1:17:39 / 2525	1:50:05 / 2479	2:36:10 / 2474
2475	1237	KANIOR Jacek	Września		POIlik Electric	73 M40/655 M / 1888	02:40:24	07.36	+1:29:22	0:29:20 / 2409	1:11:20 / 2466	1:15:19 / 2464	1:49:39 / 2467	2:36:23 / 2475
2476	3467	KUNA Robert	Zaniemyśl		POIKlub Wesolego Szampana	72 M40/656 M / 1889	02:40:43	07.37	+1:29:41	0:30:49 / 2541	1:13:19 / 2522	1:17:01 / 2513	1:50:53 / 2490	2:37:08 / 2483
2477	3466	KUNA Danka	Zaniemyśl		POIKlub Wesolego Szampana	72 K40/210 K / 588	02:40:43	07.37	+1:29:42	0:30:48 / 2540	1:13:19 / 2523	1:17:00 / 2512	1:50:53 / 2491	2:37:06 / 2481
2478	58	BIELA Aleksandra	Krakow		POIEuroclear Running Team	88 K30/256 K / 589	02:40:44	07.37	+1:29:42	0:29:14 / 2395	1:12:09 / 2494	1:15:58 / 2490	1:50:25 / 2484	2:36:51 / 2478
2479	455	MACIEJEWSKI Lukasz	Legnica		POIjks Salamandra	79 M30/688 M / 1890	02:40:57	07.37	+1:29:56	0:28:03 / 2224	1:08:52 / 2373	1:13:09 / 2392	1:49:42 / 2469	2:37:01 / 2480
2480	335	KOPEĆ Beata	Głogów Małopolski		POITkkf `sokół`	91 K20/102 K / 590 Toyo/32	02:41:07	07.38	+1:30:06	0:30:28 / 2516	1:17:07 / 2584	1:21:25 / 2584	1:56:43 / 2571	2:38:10 / 2491
2481	200	GÓRSKI Krzysztof	Kraków		POL	89 M20/276 M / 1891	02:41:25	07.39	+1:30:23	0:29:27 / 2427	1:11:20 / 2465	1:15:11 / 2454	1:49:55 / 2475	2:37:35 / 2486
2482	834	ZAUSCIŃSKI Tomasz	Strzelce Opolskie		POILaserdruk	58 M60/37 M / 1892	02:41:26	07.39	+1:30:24	0:27:54 / 2204	1:08:52 / 2371	1:12:52 / 2379	1:48:07 / 2441	2:36:57 / 2479
2483	260	JĘDRZEJCZYK Agnieszka	Głuszyca		POL	80 K30/257 K / 591	02:41:29	07.39	+1:30:28	0:28:46 / 2330	1:11:34 / 2475	1:15:36 / 2479	1:49:55 / 2474	2:37:35 / 2487
2484	1041	WOŹNY Rafał	Boguszów Gorce		POL	77 M40/657 M / 1893	02:41:44	07.39	+1:30:42	0:29:18 / 2405	1:10:20 / 2427	1:14:21 / 2437	1:48:32 / 2452	2:37:27 / 2484
2485	26	PIASKOWSKI Michał	Wałbrzych		POIMad Runners Wałbrzych	88 M30/689 M / 1894	02:41:45	07.40	+1:30:43	0:28:55 / 2358	1:11:00 / 2447	1:15:17 / 2462	1:51:46 / 2511	2:37:32 / 2485
2486	1264	OLSZEWSKI Wiktor	Sieradz		POIRajspport Active	92 M20/277 M / 1895	02:41:48	07.40	+1:30:46	0:27:59 / 2217	1:11:13 / 2457	1:14:50 / 2447	1:52:11 / 2522	2:38:27 / 2496
2487	2819	CZWAKIEL Marcin	Wrocław		POIGepardy Palestry	82 M30/690 M / 1896	02:41:51	07.40	+1:30:50	0:28:16 / 2260	1:07:13 / 2280	1:10:56 / 2277	1:45:21 / 2347	2:35:42 / 2468
2488	1134	ZASTAWA Sławomir	Września		POINight Runners Września	77 M40/658 M / 1897	02:41:52	07.40	+1:30:50	0:27:26 / 2107	1:07:00 / 2267	1:10:34 / 2251	1:52:16 / 2524	2:38:38 / 2499
2489	2408	PRZYMUS Adrianna	Września		POL	93 K20/103 K / 592	02:41:54	07.40	+1:30:53	0:30:28 / 2517	1:12:37 / 2501	1:16:24 / 2500	1:50:46 / 2489	2:37:48 / 2488
2490	1427	PISKORSKA Katarzyna	Olszanka		POIZabiegani Z Brzegu	74 K40/211 K / 593	02:42:00	07.40	+1:30:58	0:29:39 / 2448	1:12:47 / 2505	1:16:45 / 2509	1:52:33 / 2530	2:38:14 / 2493
2491	1468	POSYŃIAK Anna	Brzeg		POIRunning Team Brzeg /	74 K40/212 K / 594	02:42:00	07.40	+1:30:58	0:28:37 / 2310	1:12:46 / 2504	1:16:44 / 2507	1:52:32 / 2527	2:38:14 / 2492
2492	1530	BIENIAS Grzesiek	Warszawa		POIPzu Sport Team	82 M30/691 M / 1898	02:42:02	07.40	+1:31:00	0:29:50 / 2464	1:08:41 / 2364	1:12:35 / 2365	1:50:12 / 2481	2:37:49 / 2489
2493	1505	ZAWODNIK ANONIMOWY			POL	M60/38 M / 1899	02:42:04	07.40	+1:31:03	0:28:06 / 2235	1:09:34 / 2403	1:13:36 / 2406	1:51:01 / 2493	2:38:36 / 2498
2494	1984	WOJCIECHOWSKI Marek	Białystok		POIAdidas Runners Warsaw	86 M30/692 M / 1900	02:42:06	07.41	+1:31:05	0:22:33 / 709	1:11:32 / 2474	1:16:15 / 2497	1:50:19 / 2482	2:36:44 / 2477
2495	596	PRZYBYLSKI Czesław	Pszemno		POIHermes Świdnica	46 M70/16 M / 1901	02:42:12	07.41	+1:31:10	0:27:27 / 2110	1:06:37 / 2241	1:10:21 / 2236	1:50:36 / 2486	2:38:49 / 2505
2496	605	PUDELEK Tomasz	Bielsko-biała		POL	81 M30/693 M / 1902	02:42:24	07.41	+1:31:23	0:34:53 / 2628	1:21:30 / 2621	1:25:58 / 2622	2:01:57 / 2609	2:39:43 / 2514
2497	2942	SZULC Tomasz	Gdańsk		POITede Run	67 M50/181 M / 1903	02:42:28	07.42	+1:31:27	0:29:17 / 2404	1:12:52 / 2511	1:17:02 / 2514	1:51:56 / 2515	2:38:45 / 2500
2498	2940	HIRSZ Dorota	Gdańsk		POITede Run	75 K40/213 K / 595	02:42:32	07.42	+1:31:30	0:29:19 / 2408	1:12:54 / 2513	1:17:04 / 2516	1:52:02 / 2517	2:38:47 / 2503

(*)- Czas netto dla pierwszych 50-ciu na mecie / Nettime for first 50 on finish line

Klasyfikacja wg czasów netto (poza 50-cioma pierwszymi na mecie).

Msc Rank	Nr Bib	Nazwisko i imię Name	Miejscowość City	Kraj Nat.	Druż / Klub Team / Club	R-k Klasyfikacje YoBRanks	Czas Time	Tempo m/km	diff Net	Check points				
2499	2576	STASZAK-NOWICKA Arleta	Września		POL	92 K20/104 K / 596	02:42:35	07.42	+1:31:33	0:30:26 / 2515	1:12:33 / 2500	1:16:27 / 2501	1:51:42 / 2509	2:38:50 / 2506
2500	477	MARUT Katarzyna	Gliwice		POINight Runners Gliwice	78 K40/214 K / 597	02:42:36	07.42	+1:31:34	0:31:02 / 2547	1:12:52 / 2510	1:16:45 / 2508	1:52:05 / 2519	2:39:02 / 2509
2501	3120	FEIST Mario	Warszawa		POIFree Tibet	73 M40/659 M / 1904	02:42:39	07.42	+1:31:38	0:27:58 / 2215	1:11:13 / 2458	1:16:01 / 2493	1:52:56 / 2536	2:38:51 / 2507
2502	2821	GRAJKOWSKI Tomek	Gniezno		POIPgb Sportowa Paczka	68 M50/182 M / 1905	02:42:46	07.42	+1:31:44	0:31:18 / 2556	1:14:06 / 2542	1:18:13 / 2539	1:51:45 / 2510	2:38:27 / 2495
2503	1609	SZYMURA Andrzej	Rybnik		POL	76 M40/660 M / 1906	02:42:48	07.43	+1:31:46	0:26:30 / 1868	1:08:12 / 2341	1:12:39 / 2366	1:46:56 / 2401	2:38:17 / 2494
2504	57	BĘDŹKOWSKI Marek	Ostrołęka		POIBiegam Bo Lubię Ostrołęka/morsy Ostrołęka	68 M50/183 M / 1907	02:42:56	07.43	+1:31:55	0:38:20 / 2632	1:27:20 / 2629	1:31:53 / 2630	2:01:38 / 2606	2:39:05 / 2511
2505	2473	DOMINO Małgorzata	Wrocław		POL	64 K50/16 K / 598 Sluz/70	02:42:58	07.43	+1:31:57	0:29:55 / 2478	1:12:50 / 2508	1:16:48 / 2510	1:51:50 / 2514	2:38:55 / 2508
2506	2355	POLESZKO Michał	Komarno		POL	76 M40/661 M / 1908	02:42:59	07.43	+1:31:57	0:31:33 / 2561	1:13:43 / 2531	1:17:31 / 2524	1:51:26 / 2506	2:38:36 / 2497
2507	592	POPIELEWICZ Marek	Katowice		POI1954 / Metal Serwis Sport Team	61 M50/184 M / 1909	02:43:04	07.43	+1:32:02	0:28:28 / 2296	1:09:36 / 2405	1:13:16 / 2396	1:47:54 / 2432	2:38:03 / 2490
2508	1608	ŁOWIŃSKI Lukasz	Komorniki		POIInteligentnafarma.pl	81 M30/694 M / 1910	02:43:06	07.43	+1:32:05	0:29:34 / 2435	1:11:40 / 2476	1:15:31 / 2474	1:51:02 / 2494	2:39:13 / 2512
2509	1010	BIAŁOŻYD Bożena	Wrocław		POL	59 K50/17 K / 599	02:43:11	07.44	+1:32:10	0:31:24 / 2557	1:14:15 / 2545	1:18:29 / 2545	1:52:32 / 2528	2:38:45 / 2502
2510	3012	KLUWA Andrzej	Tychy		POL	64 M50/185 M / 1911	02:43:53	07.46	+1:32:52	0:35:06 / 2629	1:19:32 / 2607	1:24:00 / 2609	1:57:43 / 2579	2:40:07 / 2519
2511	1007	SARNA Roman	Wrocław		POIWrocław	63 M50/186 M / 1912	02:43:56	07.46	+1:32:54	0:31:24 / 2558	1:12:54 / 2512	1:16:38 / 2504	1:52:15 / 2523	2:40:28 / 2524
2512	1598	DOROBA Cezary	Łódź		POIKb Arturówek	58 M60/39 M / 1913	02:44:01	07.46	+1:32:59	0:31:36 / 2562	1:14:59 / 2560	1:18:54 / 2557	1:54:22 / 2552	2:40:05 / 2517
2513	3295	MOSKALIK Karolina	Wrocław		POIWrocław Marathon Team	81 K30/258 K / 600	02:44:02	07.46	+1:33:01	0:29:52 / 2467	1:13:04 / 2517	1:17:12 / 2521	1:53:16 / 2540	2:39:56 / 2515
2514	258	JEWIARZ Margareta	Stargard		POIStargard. Ja Się Nie Ścigam	93 K20/105 K / 601	02:44:06	07.46	+1:33:04	0:31:02 / 2548	1:15:44 / 2571	1:19:34 / 2569	1:51:31 / 2507	2:40:27 / 2523
2515	645	SAPRYK Piotr	Węgrów		POIAktywni Węgrów	79 M30/695 M / 1914	02:44:10	07.46	+1:33:09	0:28:51 / 2346	1:09:03 / 2385	1:13:06 / 2388	1:48:15 / 2444	2:39:03 / 2510
2516	490	MEJSNER Maja	Jeżów Sudecki		POIM&m Running Team /	78 K40/215 K / 602	02:44:14	07.47	+1:33:12	0:32:12 / 2584	1:14:38 / 2548	1:18:46 / 2552	1:52:59 / 2537	2:40:05 / 2518
2517	102	CEDZIDŁO Małgorzata	Lubawka		POILubawka Team	76 K40/216 K / 603	02:44:31	07.47	+1:33:30	0:28:18 / 2264	1:11:13 / 2460	1:15:32 / 2475	1:51:59 / 2516	2:40:09 / 2520
2518	75	BOROWIECKA Agnieszka	Poznań		POINight Runners	79 K30/259 K / 604	02:44:40	07.48	+1:33:39	0:31:14 / 2553	1:13:42 / 2529	1:17:43 / 2529	1:52:37 / 2531	2:39:25 / 2513
2519	173	GAJDA Marek	Tarnowskie Góry		POL	76 M40/662 M / 1915	02:44:43	07.48	+1:33:41	0:29:41 / 2452	1:10:35 / 2439	1:14:32 / 2442	1:48:35 / 2453	2:38:45 / 2501
2520	320	KOHUT Rafał	Gorzów		POL	69 M40/663 M / 1916	02:44:43	07.48	+1:33:42	0:30:13 / 2499	1:15:06 / 2562	1:19:20 / 2565	1:53:55 / 2546	2:41:02 / 2531
2521	172	GAJDA Małgorzata	Tarnowskie Góry		POL	77 K40/217 K / 605	02:44:44	07.48	+1:33:43	0:29:42 / 2453	1:10:37 / 2440	1:14:35 / 2443	1:48:36 / 2454	2:38:48 / 2504
2522	2249	KOLWICZ Anna	Wałbrzych		POL	69 K40/218 K / 606	02:44:54	07.49	+1:33:53	0:28:51 / 2348	1:10:21 / 2428	1:13:59 / 2424	1:48:00 / 2435	2:40:13 / 2522
2523	2250	KOLWICZ Patryk	Wałbrzych		POL	94 M20/278 M / 1917	02:44:57	07.49	+1:33:56	0:28:55 / 2357	1:10:23 / 2429	1:14:04 / 2426	1:48:02 / 2437	2:40:11 / 2521
2524	2063	KOZIEL Dagmara	Wschowa		POL	92 K20/106 K / 607	02:44:57	07.49	+1:33:56	0:30:19 / 2506	1:14:09 / 2543	1:18:20 / 2541	1:54:17 / 2549	2:41:31 / 2535
2525	537	OBRANIAK Robert	Wałbrzych		POIFaurecia Recliners	68 M50/187 M / 1918 Faur/20	02:44:59	07.49	+1:33:57	0:30:37 / 2527	1:11:23 / 2468	1:15:12 / 2456	1:51:38 / 2508	2:40:30 / 2525
2526	2518	BOROWSKA Magdalena	Warszawa		POIPolska	66 K50/18 K / 608	02:44:59	07.49	+1:33:58	0:31:07 / 2551	1:13:57 / 2536	1:18:06 / 2538	1:52:10 / 2521	2:40:48 / 2527
2527	2211	KOWALIK Grzegorz	Zabrze		POL	64 M50/188 M / 1919	02:45:24	07.50	+1:34:23	0:31:17 / 2555	1:13:05 / 2519	1:17:42 / 2527	1:54:32 / 2553	2:40:48 / 2526
2528	433	LISOWSKI Czesław	Dzierżoniów		POIRod Jar Dzierżoniów	45 M70/17 M / 1920	02:45:26	07.50	+1:34:25	0:30:36 / 2526	1:14:44 / 2551	1:18:48 / 2553	1:52:44 / 2535	2:40:53 / 2528
2529	660	SIEDLECKA Joanna	Oleśnica		POL	79 K30/260 K / 609	02:45:28	07.50	+1:34:26	0:30:37 / 2528	1:14:44 / 2550	1:18:52 / 2556	1:52:44 / 2534	2:40:54 / 2529
2530	1508	SZCZYPIORSKA Monika	Warszawa		POL	90 K20/107 K / 610	02:45:29	07.50	+1:34:27	0:30:25 / 2513	1:13:50 / 2535	1:17:58 / 2535	1:52:42 / 2533	2:41:00 / 2530
2531	2158	GRYCAN Iza	Grodków		POL	86 K30/261 K / 611	02:45:33	07.50	+1:34:31	0:33:08 / 2602	1:16:06 / 2577	1:19:45 / 2570	1:54:35 / 2554	2:41:15 / 2533
2532	552	PANYŁO Jacek	Świebodzin		POL	78 M40/664 M / 1921	02:45:35	07.50	+1:34:33	0:28:58 / 2366	1:12:02 / 2490	1:15:55 / 2487	1:51:16 / 2503	2:41:36 / 2536
2533	402	KWIATKOWSKA Joanna	Miękinia		POL	89 K20/108 K / 612	02:45:49	07.51	+1:34:48	0:30:46 / 2537	1:15:00 / 2561	1:19:04 / 2561	1:54:14 / 2548	2:41:52 / 2538
2534	1987	LUPA Beata	Brzeg		POIRunning Team Brzeg	76 K40/219 K / 613	02:45:52	07.51	+1:34:51	0:29:46 / 2460	1:12:44 / 2503	1:16:44 / 2506	1:52:33 / 2529	2:41:17 / 2534
2535	217	HASIK Monika	Szczecin		POIDoktorci	94 K20/109 K / 614	02:46:06	07.52	+1:35:05	0:30:34 / 2521	1:12:57 / 2514	1:17:05 / 2518	1:52:40 / 2532	2:41:54 / 2539
2536	1553	NOWAK Magdalena	Lubin		POL	78 K40/220 K / 615	02:46:08	07.52	+1:35:06	0:28:25 / 2283	1:07:55 / 2321	1:11:43 / 2317	1:47:29 / 2418	2:39:58 / 2516

(*)- Czas netto dla pierwszych 50-ciu na mecie / Nettime for first 50 on finish line

Klasyfikacja wg czasów netto (poza 50-cioma pierwszymi na mecie).

Msc Rank	Nr Bib	Nazwisko i imię Name	Miejscowość City	Kraj Nat.	Druż / Klub Team / Club	R-k Klasyfikacje YoBRanks	Czas Time	Tempo m/km	diff Net	Check points				
2537	2051	MATYSZKIEWICZ Krzysztof	Czeladź		POL	97 M20/279 M / 1922	02:46:08	07.52	+1:35:06	0:28:16 / 2262	1:09:05 / 2387	1:12:56 / 2381	1:47:34 / 2422	2:41:13 / 2532
2538	2304	PASZKIET Karolina	Wagrowiec		POL	80 K30/262 K / 616	02:46:08	07.52	+1:35:07	0:32:10 / 2583	1:18:11 / 2594	1:22:40 / 2594	1:57:40 / 2578	2:41:50 / 2537
2539	3250	PLESKACZEWICZ Aleksandra	Chwaliszów		POIPędzimy Przez Wieś	89 K20/110 K / 617	02:46:18	07.52	+1:35:17	0:30:11 / 2497	1:14:02 / 2538	1:18:20 / 2542	1:55:29 / 2561	2:42:21 / 2541
2540	2533	WASIAK Rafał	Legionowo		POL	90 M20/280 M / 1923	02:46:24	07.53	+1:35:22	0:30:31 / 2519	1:14:47 / 2552	1:19:00 / 2560	1:54:48 / 2555	2:42:23 / 2542
2541	2623	PISZ Karol	Wschowa		POIWkurw_team	84 M30/696 M / 1924	02:46:25	07.53	+1:35:24	0:29:54 / 2475	1:11:12 / 2456	1:15:23 / 2467	1:51:04 / 2496	2:42:44 / 2545
2542	1282	KISIELEWSKA-BORGUL Aneta	Wrocław		POIKlub Biegacza Santander	89 K20/111 K / 618	02:46:35	07.53	+1:35:34	0:29:23 / 2418	1:13:49 / 2532	1:17:42 / 2528	1:52:30 / 2525	2:42:29 / 2544
2543	1195	KOLENDA Krzysztof	Wałbrzych		POL	88 M30/697 M / 1925 Toyo/33	02:46:39	07.53	+1:35:38	0:29:34 / 2433	1:11:44 / 2479	1:16:00 / 2492	1:52:06 / 2520	2:41:58 / 2540
2544	1244	WITKOWSKI Maciej	Plewiska		POIKb Stary Kalmar	75 M40/665 M / 1926	02:46:57	07.54	+1:35:56	0:28:36 / 2303	1:11:15 / 2462	1:15:16 / 2461	1:52:59 / 2538	2:42:24 / 2543
2545	2622	OLEJNIK-PISZ Dagna	Wschowa		POIWkurw_team	85 K30/263 K / 619	02:47:03	07.55	+1:36:02	0:29:53 / 2471	1:11:16 / 2463	1:15:24 / 2471	1:51:10 / 2498	2:42:45 / 2546
2546	3344	MACHOWIAK Andrzej	Słupca		POL	74 M40/666 M / 1927	02:47:16	07.55	+1:36:15	0:34:28 / 2623	1:19:32 / 2606	1:23:32 / 2605	1:57:57 / 2581	2:43:25 / 2551
2547	1138	FORMELA Jarosław	Ostrów		POINight Runners	74 M40/667 M / 1928	02:47:18	07.55	+1:36:16	0:29:59 / 2485	1:15:26 / 2566	1:19:27 / 2566	1:53:40 / 2543	2:43:23 / 2550
2548	1139	FORMELA Justyna	Ostrów		POINight Runners	79 K30/264 K / 620	02:47:18	07.55	+1:36:17	0:30:01 / 2488	1:15:27 / 2567	1:19:32 / 2568	1:53:42 / 2544	2:43:25 / 2552
2549	1360	BORK Dorota	Gdańsk		POL	89 K20/112 K / 621	02:47:22	07.56	+1:36:21	0:29:58 / 2483	1:14:03 / 2540	1:18:16 / 2540	1:54:12 / 2547	2:42:48 / 2547
2550	1313	ZAWODNIK ANONIMOWY			POL	K30/265 K / 622	02:47:34	07.56	+1:36:33	0:28:45 / 2327	1:12:48 / 2506	1:17:03 / 2515	1:53:53 / 2545	2:43:03 / 2548
2551	1383	CHWIN Adam juliusz	Poznań		POIWtwtw	79 M30/698 M / 1929	02:47:40	07.56	+1:36:39	0:31:37 / 2564	1:14:05 / 2541	1:19:32 / 2567	1:55:51 / 2563	2:43:36 / 2555
2552	1884	ZARĘBA Daniel	Wrocław		POL	72 M40/668 M / 1930	02:48:02	07.57	+1:37:00	0:30:45 / 2536	1:15:14 / 2565	1:19:10 / 2562	1:55:03 / 2557	2:43:17 / 2549
2553	704	STEINHOFF Adam	Brzeg Dolny		POIWiktor Team	75 M40/669 M / 1931	02:48:15	07.58	+1:37:14	0:30:39 / 2529	1:13:39 / 2528	1:17:53 / 2533	1:54:18 / 2551	2:44:05 / 2557
2554	857	ŻUCHORA Sylwester	Brzeg Dolny		POIWiktor Team	76 M40/670 M / 1932	02:48:15	07.58	+1:37:14	0:30:39 / 2530	1:13:38 / 2527	1:17:49 / 2531	1:54:17 / 2550	2:44:02 / 2556
2555	1563	CHEŁMINIAK Dominik	Królikowice		POIDrużyna Szpiku	73 M40/671 M / 1933	02:48:28	07.59	+1:37:27	0:28:59 / 2367	1:13:33 / 2525	1:17:25 / 2523	1:52:31 / 2526	2:43:26 / 2553
2556	1516	ŁAJDANOWICZ Monika	Wrocław		POL	87 K30/266 K / 623	02:48:34	07.59	+1:37:33	0:29:52 / 2470	1:14:57 / 2558	1:19:19 / 2564	1:55:55 / 2564	2:44:17 / 2558
2557	1391	ADAMUS Marzena	Malec		POL	78 K40/221 K / 624	02:48:45	07.59	+1:37:44	0:32:31 / 2592	1:15:59 / 2575	1:19:55 / 2573	1:56:02 / 2566	2:44:31 / 2559
2558	1019	BIALOŃ Kazimierz	Wałbrzych		POIExpertpro	55 M60/40 M / 1934	02:48:48	08.00	+1:37:47	0:29:58 / 2482	1:12:59 / 2516	1:17:18 / 2522	1:53:07 / 2539	2:43:28 / 2554
2559	399	KWIATKOWSKA Joanna	Kraków		POIKrak-team	74 K40/222 K / 625	02:49:07	08.00	+1:38:06	0:31:44 / 2568	1:17:30 / 2590	1:21:57 / 2588	1:57:36 / 2576	2:45:10 / 2563
2560	1382	SKIRECKA Justyna	Poznan		POL	75 K40/223 K / 626	02:49:09	08.01	+1:38:08	0:33:09 / 2603	1:19:16 / 2605	1:23:22 / 2602	1:58:03 / 2582	2:45:03 / 2560
2561	1617	KARBOWNIK-URBAŃSKA Katarzyna	Niedzwiedzica		POIKatarzyna Karbownik-urbańska Sowie Team	73 K40/224 K / 627	02:49:19	08.01	+1:38:17	0:31:55 / 2574	1:17:22 / 2587	1:22:05 / 2590	1:59:51 / 2595	2:45:31 / 2566
2562	2830	PIASKOWSKA Małgorzata	Wrocław		POIPgb Sportowa Paczka	75 K40/225 K / 628	02:49:26	08.01	+1:38:24	0:31:53 / 2571	1:15:55 / 2573	1:20:04 / 2577	1:57:10 / 2574	2:45:08 / 2561
2563	1945	PIASKOWSKI Sławomir	Wrocław		POIPzu Sport Team	74 M40/672 M / 1935	02:49:26	08.01	+1:38:25	0:31:53 / 2572	1:15:55 / 2574	1:20:04 / 2578	1:57:11 / 2575	2:45:08 / 2562
2564	958	SŁOMIANA Małgorzata	Wałbrzych		POL	78 K40/226 K / 629	02:49:40	08.02	+1:38:38	0:33:59 / 2616	1:18:49 / 2598	1:23:11 / 2598	1:59:29 / 2593	2:45:23 / 2564
2565	1051	NOWAK-KOWALSKA Jadwiga	Wałbrzych		POL	54 K60/3 K / 630	02:49:41	08.02	+1:38:40	0:33:28 / 2610	1:19:02 / 2603	1:23:30 / 2604	1:59:19 / 2592	2:45:28 / 2565
2566	2896	NOWACKA Aleksandra	Wrocław		POL	76 K40/227 K / 631	02:49:52	08.03	+1:38:50	0:30:44 / 2535	1:15:35 / 2570	1:19:51 / 2572	1:57:38 / 2577	2:46:15 / 2570
2567	31	ADACH Magdalena	Wschowa		POIEndorfina Wschowa	94 K20/113 K / 632	02:49:58	08.03	+1:38:57	0:33:28 / 2609	1:19:00 / 2602	1:23:35 / 2606	2:00:27 / 2597	2:46:33 / 2573
2568	245	JAROSZ Artur	Szczecin		POL	82 M30/699 M / 1936	02:50:12	08.04	+1:39:11	0:29:19 / 2407	1:15:08 / 2563	1:18:46 / 2551	1:55:02 / 2556	2:46:28 / 2572
2569	1798	KALEMBA Anna	Bielsko-biała		POL	92 K20/114 K / 633	02:50:16	08.04	+1:39:15	0:30:41 / 2531	1:14:01 / 2537	1:18:02 / 2537	1:55:34 / 2562	2:45:41 / 2567
2570	3502	SAWKO Katarzyna	Legnickie Pole		POINiezrzeszony	83 K30/267 K / 634 Sluz/71	02:50:17	08.04	+1:39:16	0:32:36 / 2593	1:13:28 / 2524	1:17:43 / 2530	1:55:08 / 2558	2:45:43 / 2568
2571	3068	ZACŁONA Krzysiek	Klucze		POISaint-gobain Squad	79 M30/700 M / 1937	02:50:25	08.04	+1:39:24	0:31:50 / 2570	1:15:13 / 2564	1:19:19 / 2563	1:56:00 / 2565	2:46:19 / 2571
2572	67	BLASIAK Martyna	Sieradz		POIRajsport Active	94 K20/115 K / 635	02:50:26	08.04	+1:39:25	0:32:46 / 2595	1:17:07 / 2583	1:21:39 / 2585	1:57:09 / 2573	2:46:34 / 2574
2573	2461	NARTOWSKI Jan	Warszawa		POIMort!	59 M50/189 M / 1938	02:50:37	08.05	+1:39:36	0:34:47 / 2625	1:19:13 / 2604	1:23:20 / 2600	2:00:35 / 2600	2:47:14 / 2579
2574	1844	SROKA Krzysztof	Kraków		POIWola West Kraków	62 M50/190 M / 1939	02:50:47	08.05	+1:39:46	0:28:19 / 2266	1:11:59 / 2488	1:16:02 / 2494	1:51:47 / 2513	2:46:12 / 2569

(*)- Czas netto dla pierwszych 50-ciu na mecie / Nettime for first 50 on finish line

Klasyfikacja wg czasów netto (poza 50-cioma pierwszymi na mecie).

Msc Rank	Nr Bib	Nazwisko i imię Name	Miejscowość City	Kraj Nat.	Druż / Klub Team / Club	R-k Klasyfikacje YoBRanks	Czas Time	Tempo m/km	diff Net	Check points				
2575	1781	BUDZIAR Dorota	Grodzów		POLAmator	77 K40/228 K / 636	02:50:50	08.05	+1:39:48	0:33:07 / 2601	1:17:03 / 2582	1:21:21 / 2583	1:57:48 / 2580	2:46:38 / 2575
2576	1824	MAĆKOWIAK Władysława	Berlin		GER	68 K50/19 K / 637	02:50:50	08.05	+1:39:48	0:31:38 / 2565	1:17:23 / 2588	1:21:47 / 2587	1:59:07 / 2589	2:46:42 / 2576
2577	1751	MISZTOFT Iwona	Przywory		POIEurovent Athletics Opole /	84 K30/268 K / 638	02:51:34	08.07	+1:40:32	0:32:49 / 2596	1:17:15 / 2585	1:21:44 / 2586	1:58:22 / 2584	2:47:15 / 2580
2578	2955	MAJ-ZALEWSKA Daria	Siechnice		POIAdrian Danilewicz Team / Run Level One	76 K40/229 K / 639	02:51:40	08.08	+1:40:38	0:30:43 / 2534	1:18:28 / 2595	1:22:38 / 2593	2:01:28 / 2605	2:47:43 / 2586
2579	154	DZIAŁO Beata	Góra		POL	69 K40/230 K / 640	02:51:49	08.08	+1:40:48	0:30:06 / 2490	1:17:21 / 2586	1:22:52 / 2596	1:59:16 / 2590	2:47:22 / 2583
2580	155	DZIAŁO Paweł	Góra		POL	69 M40/673 M / 1940	02:51:53	08.08	+1:40:51	0:30:09 / 2493	1:17:23 / 2589	1:22:54 / 2597	1:59:19 / 2591	2:47:25 / 2585
2581	162	FIKAS Krzysztof	Myślenice		POL	59 M50/191 M / 1941	02:51:53	08.08	+1:40:52	0:30:10 / 2495	1:14:53 / 2555	1:18:56 / 2558	1:56:23 / 2568	2:47:52 / 2587
2582	289	KASIEWSKA Ewa katarzyna	Poznań		POIWkb Meta Lubliniec	48 K70/1 K / 641	02:51:59	08.09	+1:40:57	0:33:07 / 2600	1:17:39 / 2591	1:22:00 / 2589	1:58:28 / 2585	2:47:20 / 2582
2583	1578	JASZEWSKA Magdalena	Wrocław		POL	94 K20/116 K / 642	02:52:06	08.09	+1:41:05	0:32:22 / 2585	1:16:45 / 2579	1:21:13 / 2582	1:58:49 / 2587	2:48:08 / 2589
2584	2400	STALKOWSKA-GALUHN Katrzyna	Łomianki		POL	72 K40/231 K / 643	02:52:10	08.09	+1:41:08	0:31:39 / 2567	1:15:32 / 2568	1:20:01 / 2575	1:55:25 / 2559	2:47:23 / 2584
2585	2401	GALUHN Mariusz	Łomianki		POL	70 M40/674 M / 1942	02:52:10	08.09	+1:41:09	0:31:39 / 2566	1:15:33 / 2569	1:20:02 / 2576	1:55:25 / 2560	2:47:18 / 2581
2586	152	DYJAK Bożena	Wrocław		POL	63 K50/20 K / 644	02:52:44	08.11	+1:41:43	0:30:08 / 2492	1:14:54 / 2556	1:18:50 / 2555	1:56:08 / 2567	2:47:56 / 2588
2587	2764	CHRYST Dominika	Bytom		POL	86 K30/269 K / 645	02:52:48	08.11	+1:41:46	0:27:53 / 2202	1:12:08 / 2492	1:15:56 / 2488	1:51:13 / 2500	2:47:11 / 2577
2588	3106	SYDA Andrzej	Piekary Śląskie		POIGórki Team	69 M40/675 M / 1943	02:52:49	08.11	+1:41:48	0:27:54 / 2205	1:12:08 / 2493	1:15:56 / 2489	1:51:14 / 2501	2:47:12 / 2578
2589	332	KONIECZNA Joanna	Pysząca		POIWataha-łączy Nas Bieganie	84 K30/270 K / 646	02:53:23	08.13	+1:42:22	0:33:13 / 2606	1:20:36 / 2611	1:25:01 / 2615	2:01:57 / 2608	2:49:37 / 2594
2590	2613	GRABOWSKA Agata	Mogilno		POIZapierdalem Bo Lubię	97 K20/117 K / 647	02:53:29	08.13	+1:42:28	0:29:16 / 2401	1:14:55 / 2557	1:18:35 / 2548	2:00:32 / 2598	2:50:32 / 2599
2591	665	KWINTKIEWICZ Mateusz	Chomęcice		POIZapierdalem Bo Lubię	91 M20/281 M / 1944	02:53:32	08.13	+1:42:31	0:29:22 / 2414	1:14:59 / 2559	1:18:39 / 2550	2:00:35 / 2599	2:50:35 / 2600
2592	89	BUCZKO Michał	Wrocław		POL	83 M30/701 M / 1945	02:53:36	08.13	+1:42:34	0:30:47 / 2538	1:16:50 / 2580	1:21:08 / 2581	1:59:31 / 2594	2:49:19 / 2592
2593	1338	CIEPLUCHA Dorota	Łódź		POIAfiofarm Active Team	82 K30/271 K / 648	02:53:39	08.13	+1:42:38	0:32:08 / 2581	1:16:29 / 2578	1:21:00 / 2580	1:59:04 / 2588	2:49:12 / 2591
2594	1763	MAŁOTA Marzena	Zabrze		POL	85 K30/272 K / 649	02:53:47	08.14	+1:42:46	0:32:26 / 2591	1:16:58 / 2581	1:20:50 / 2579	1:56:34 / 2570	2:48:17 / 2590
2595	1885	FORNALIK Julia	Poniec		POIGrupa Mocnego Uderzenia	87 K30/273 K / 650	02:54:09	08.15	+1:43:08	0:33:48 / 2613	1:20:55 / 2615	1:24:55 / 2612	2:02:30 / 2611	2:50:15 / 2596
2596	2617	SOSZKA Katarzyna	Murowana Goślina		POIGrupa Mocnego Uderzenia	87 K30/274 K / 651	02:54:11	08.15	+1:43:10	0:33:50 / 2615	1:20:57 / 2616	1:24:57 / 2613	2:02:34 / 2613	2:50:16 / 2597
2597	2564	FALGIER Klaudia	Swarzędz		POIDrużyna Szpiku/grupa Mocnego Uderzenia	88 K30/275 K / 652	02:54:12	08.15	+1:43:10	0:33:50 / 2614	1:20:58 / 2617	1:24:57 / 2614	2:02:33 / 2612	2:50:17 / 2598
2598	1397	WÓJTOWICZ Katarzyna	Środa Śląska		POIŚredzcy Biegacze	87 K30/276 K / 653	02:54:22	08.15	+1:43:20	0:32:02 / 2578	1:15:52 / 2572	1:20:00 / 2574	1:57:02 / 2572	2:49:24 / 2593
2599	760	TYLISZCZAK Bożena	Kraków		POL	82 K30/277 K / 654	02:54:41	08.16	+1:43:40	0:32:24 / 2587	1:18:31 / 2596	1:22:46 / 2595	2:00:02 / 2596	2:50:50 / 2601
2600	2909	BUJAK Justyna	Gdynia		POIRun Pro Sport	84 K30/278 K / 655	02:54:43	08.16	+1:43:41	0:30:12 / 2498	1:14:15 / 2544	1:18:28 / 2544	1:56:24 / 2569	2:49:55 / 2595
2601	950	SEKRECKA Marzena	Warszawa		POL	77 K40/232 K / 656	02:56:14	08.21	+1:45:13	0:34:03 / 2619	1:20:11 / 2610	1:24:22 / 2611	2:01:45 / 2607	2:51:54 / 2603
2602	2875	SPADLO Andrzej	Wilków		POL	60 M50/192 M / 1946	02:56:24	08.21	+1:45:23	0:33:11 / 2604	1:18:59 / 2601	1:23:13 / 2599	2:02:07 / 2610	2:51:58 / 2604
2603	2234	KOTKOWSKI Tomasz	Wrocław		POL	80 M30/702 M / 1947	02:56:38	08.22	+1:45:37	0:30:11 / 2496	1:14:41 / 2549	1:18:58 / 2559	1:58:42 / 2586	2:52:16 / 2605
2604	209	GRYPCZYŃSKI Robert	Swarzędz		POIKuna Kowanówko	69 M40/676 M / 1948	02:57:01	08.23	+1:46:00	0:28:46 / 2332	1:13:43 / 2530	1:18:50 / 2554	1:58:08 / 2583	2:51:41 / 2602
2605	1459	MILCZAREK Norbert	Cekanów		POL	79 M30/703 M / 1949	02:57:05	08.23	+1:46:04	0:32:00 / 2577	1:18:07 / 2593	1:22:30 / 2592	2:01:21 / 2604	2:52:34 / 2606
2606	1441	WŁODARCZYK Mirosław	Włodawa		POIWłodawa Biega I Lo Włodawa	76 M40/677 M / 1950	02:57:31	08.24	+1:46:30	0:33:38 / 2611	1:20:46 / 2612	1:25:17 / 2616	2:02:48 / 2614	2:53:39 / 2607
2607	3468	MICHALAK Janina	Gieczno		POL	65 K50/21 K / 657	02:58:27	08.27	+1:47:26	0:33:59 / 2617	1:20:53 / 2613	1:25:28 / 2618	2:03:51 / 2616	2:53:57 / 2608
2608	1125	LEWICKA Beata	Gliwice		POINight Runners Gliwice	82 K30/279 K / 658	02:58:48	08.28	+1:47:47	0:34:17 / 2621	1:19:40 / 2608	1:23:39 / 2607	2:00:38 / 2601	2:54:43 / 2610
2609	1136	ROZBICKI Czesław	Wrocław		POL	46 M70/18 M / 1951	02:59:02	08.29	+1:48:00	0:32:56 / 2598	1:17:55 / 2592	1:22:25 / 2591	2:01:19 / 2603	2:54:08 / 2609
2610	1465	BASZCZYŃSKA Barbara	Brzeg		POIZabiegani Z Brzegu	65 K50/22 K / 659	02:59:20	08.30	+1:48:19	0:33:12 / 2605	1:18:58 / 2600	1:23:21 / 2601	2:01:09 / 2602	2:55:16 / 2612
2611	2094	ADAMCZYK Łukasz	Kamienna Góra		POL	82 M30/704 M / 1952	02:59:23	08.30	+1:48:22	0:30:48 / 2539	1:12:57 / 2515	1:17:40 / 2526	1:53:33 / 2542	2:54:58 / 2611
2612	789	WILCZEK Robert	Błażewo		POIWolf	80 M30/705 M / 1953	03:00:04	08.32	+1:49:02	0:31:53 / 2573	1:18:47 / 2597	1:23:25 / 2603	2:03:47 / 2615	2:55:49 / 2613

(*)- Czas netto dla pierwszych 50-ciu na mecie / Nettime for first 50 on finish line

Klasyfikacja wg czasów netto (poza 50-cioma pierwszymi na mecie).

Msc Rank	Nr Bib	Nazwisko i imię Name	Miejscowość City	Kraj Nat.	Druż / Klub Team / Club	R-k Klasyfikacje YoBRanks	Czas Time	Tempo m/km	diff Net	Check points				
2613	788	WILCZEK Krzysztof	Poznań		POLWolf	77 M40/678 M / 1954	03:00:21	08.32 +1:49:19	0:31:55 / 2575	1:18:49 / 2599	1:23:49 / 2608	2:03:52 / 2617	2:55:51 / 2614	
2614	2177	BULAT Marek	Wałbrzych		POL	64 M50/193 M / 1955	03:01:33	08.36 +1:50:32	0:32:50 / 2597	1:22:56 / 2625	1:27:43 / 2626	2:06:16 / 2623	2:57:06 / 2616	
2615	604	PUDELEK Katarzyna	Bielsko		POL	88 K30/280 K / 660	03:02:06	08.37 +1:51:05	0:34:51 / 2627	1:21:29 / 2619	1:25:56 / 2621	2:04:11 / 2619	2:56:05 / 2615	
2616	12	GAWIŃSKA Anna	Kamieńsk		POLAktywni Kamieński	75 K40/233 K / 661	03:02:06	08.37 +1:51:05	0:33:46 / 2612	1:22:10 / 2624	1:26:24 / 2623	2:05:27 / 2621	2:57:39 / 2617	
2617	410	LASKOWSKA Marta	Warszawa		POL	83 K30/281 K / 662	03:03:25	08.41 +1:52:23	0:32:43 / 2594	1:20:54 / 2614	1:25:26 / 2617	2:05:17 / 2620	2:58:12 / 2618	
2618	1425	GRYCKO Marta	Warszawa		POL	77 K40/234 K / 663	03:04:09	08.43 +1:53:08	0:32:26 / 2590	1:21:29 / 2620	1:25:54 / 2620	2:05:51 / 2622	2:59:33 / 2619	
2619	122	CYBULSKI Paweł	Lubin		POIBiegająca Kasta Miedziowego Miasta	78 M40/679 M / 1956	03:05:13	08.46 +1:54:12	0:32:06 / 2579	1:19:45 / 2609	1:24:09 / 2610	2:04:07 / 2618	2:59:51 / 2620	
2620	1220	LIPKO Adam	Ślawatycze		POIDzik Ślawatycze	77 M40/680 M / 1957	03:06:05	08.49 +1:55:04	0:34:16 / 2620	1:23:38 / 2626	1:28:13 / 2627	2:07:49 / 2625	3:00:51 / 2621	
2621	1888	KRAUS Przemysław	Pieczyce		POIŻarów Biega	79 M30/706 M / 1958	03:08:27	08.55 +1:57:26	0:33:25 / 2608	1:21:50 / 2622	1:26:43 / 2625	2:08:15 / 2626	3:03:24 / 2623	
2622	1080	BRZEZIŃSKI Bolesław	Czerwieńsk		POIWractwo Biegaczy	44 M70/19 M / 1959	03:09:17	08.58 +1:58:15	0:32:09 / 2582	1:14:03 / 2539	1:18:00 / 2536	1:53:25 / 2541	3:03:22 / 2622	
2623	1461	ŚLUSARCZYK Marzena	Lipki Wielkie		POIWrocław Marathon Team	92 K20/118 K / 664	03:09:33	08.59 +1:58:31	0:33:21 / 2607	1:21:16 / 2618	1:25:52 / 2619	2:06:36 / 2624	3:04:38 / 2624	
2624	2947	KARGOL Joanna	Oleśnica		POIKb Szerszeń Oleśnica	79 K30/282 K / 665 Sluz/72	03:11:20	09.04 +2:00:19	0:36:34 / 2631	1:27:45 / 2630	1:32:48 / 2631	2:13:11 / 2629	3:06:18 / 2625	
2625	364	KRÓLIKOWSKA Karolina	Rzeszów		POIDębickie Gopardy	96 K20/119 K / 666	03:15:12	09.15 +2:04:10	0:34:24 / 2622	1:21:57 / 2623	1:26:35 / 2624	2:10:37 / 2627	3:10:29 / 2628	
2626	153	DYKAS Bronisław	Wrocław		POL	51 M65/30 M / 1960	03:15:36	09.16 +2:04:34	0:36:03 / 2630	1:25:26 / 2628	1:30:07 / 2629	2:11:11 / 2628	3:10:03 / 2626	
	752	TROŚCIANKO Artur	Marcinowice		POIBiegam Bo Lubię	79	DNF		0:34:01 / 2618					
	1009	BIALOŻYD Andrzej	Wrocław		POL	58	DNF		0:31:27 / 2559					
	2175	GDANIEC Jakub	Wrocław		POIGoggle Pae Team / Cubu Architekci	84	DNF		0:19:02 / 138	0:43:55 / 130	0:46:26 / 129	1:06:39 / 126		
	2200	KARWACKI Maciej	Kamienna Góra		POIKamiennogórska Grupa Biegowa	95	DNF				1:00:34 / 1303			
	2831	REGMUNT Paweł	Rudna		POIPgb Sportowa Paczka	77	DNF		0:27:17 / 2069	1:06:59 / 2265	1:10:48 / 2267	1:45:23 / 2352	2:27:21 / 2287	
	2854	FURTACZ Marek	Piła		POL	48	DNF		0:34:47 / 2626	1:25:06 / 2627	1:30:03 / 2628	2:13:54 / 2630	3:10:27 / 2627	
	3229	KOŁODZIEJ Rafał	Brzeg		POIAmator	88	DNF		0:20:23 / 267	0:46:23 / 228	0:49:01 / 225	1:11:03 / 246		
	3439	BRANDYS-GŁOS Iwona	Legnica		POL	84	DNF			2:18:30 / 2631				
	59	BIELAKIEWICZ Sławomir	Wałbrzych		POL	75	DNS							
	86	STRÓJWAŚ Jerzy	Poreba		POL	58	DNS							
	98	BYSTRZAK Tomasz	Gdańsk		POL	76	DNS							
	112	CHYRA Piotr	Siemianowice		POISzpila Guos	85	DNS							
	113	CIECIELĄG Jarosław	Nysa		POINysa Biega	68	DNS							
	114	CIECIELĄG Maciej	Nysa		POINysa Biega	93	DNS							
	219	HERBA Zbyszek	Stargard		POIJa Się Nie Ścigam Stargard	53	DNS				1:43:09 / 2632			
	231	JAGIEŁŁO Łukasz	Gluchów		POICeri / Razem Trenujemy Sport	87	DNS							
	294	KĘDZIA Julita	Wrocław		POIRun Level One	79	DNS							
	295	KĘDZIA Michał	Wrocław		POIRun Level One / Adrian Danilewicz Group	79	DNS							
	296	KĘDZIERSKI Arkadiusz	Wrocław		POL	76	DNS							
	309	KLUZA Tomasz	Mogilno		POINight Runners	82	DNS							
	318	KOCIOŁEK Aleksandra	Wrocław		POL	82	DNS							
	358	KRAWCZYK Katarzyna	Racibórz		POIEko Okna Runners	78	DNS							
	393	KURZAK Andrzej	Żarki		POITeam Andrzej	71	DNS							
	481	MATULIS Alicja	Wrocław		POL	83	DNS							


















(*)- Czas netto dla pierwszych 50-ciu na mecie / Nettime for first 50 on finish line

Klasyfikacja wg czasów netto (poza 50-cioma pierwszymi na mecie).

Msc Rank	Nr Bib	Nazwisko i imię Name	Miejscowość City	Kraj Nat.	Druż / Klub Team / Club	R-k Klasyfikacje YoBRanks	Czas Time	Tempo m/km	diff Net	Check points
	482	MATULIS Damian	Wrocław		POL		81		DNS	
	517	MROZIK Dariusz	Bojszowy		POL		86		DNS	
	544	OLSZEWSKA-ZYGAN Magdalena	Wrocław		POLvegeraton		90		DNS	
	569	PIĄTEK Waldemar	Kalisz		POIRajspport Active		73		DNS	
	607	PUSZYŃSKA Paulina	Walim		POL		92		DNS	
	640	RYCHLAK Patrycja	Wrocław		POIPro-run Wrocław		86		DNS	
	705	STEPOWICZ Marek	Wrocław		POLVege Runners		72		DNS	
	727	SZOSTAK Sławomir	Wałbrzych		POIKb Faurecia Wałbrzych/stoor		74		DNS	
	778	WĘCŁAWIK Janusz	Jedlina-zdrój		POIBiegaj W Jedlinie		57		DNS	
	820	WOŹNIAK Krzysztof	Leszno		POIBiegający Krzyś		88		DNS	
	828	ZAJĄC-SOBCZAK Marta	Trzebnica		POIDtr Biega		82		DNS	
	846	ZIENIEWICZ Piotr	Bielawa		POL		78		DNS	
	854	ZYGAN Bazyl	Wrocław		POLvegeraton /		81		DNS	
	982	UŁAŃSKI Bogumił	Pabianice		POL		83		DNS	
	1027	KOZŁOWSKI Łukasz	Świebodzice		POIExpertpro		91		DNS	
	1177	POPIEL Dariusz	Walcz		POI100 Batalion Łączności		75		DNS	
	1265	NOWORYCKA Patrycja	Brzeg		POIAnna Benda / Kotwica Brzeg		83		DNS	
	1275	NOWACZYK Jarosław	Wałbrzych		POL		63		DNS	
	1309	BOGDAŁ Michał	Gliwice		POIBbg Racing		86		DNS	
	1324	GUGAŁA Edyta	Perzów		POL		77		DNS	
	1363	GRABISZEWSKI Andrzej	Dzierżonów		POIUnison Runners Team		78		DNS	
	1380	WASZKIEWICZ Robert	Warszawa		POL		73		DNS	
	1389	WOJCIECHOWSKI Ireneusz	Kuleszówka		POIToyota Bank Polska S.a.		69		DNS	
	1412	HOLZ Oskar	Tczew		POISt.runners		91		DNS	
	1436	SZYBALSKI Michał	Warszawa		POIRazem Trenujemy Sport		86		DNS	
	1467	BEDNARCZYK Adam	Karniowice		POIKlub Biegacza		56		DNS	
	1483	KAMIŃSKI Marek	Strzelin		POISkb Granit		85		DNS	
	1518	LESIAK Dariusz	Wrocław		POL		75		DNS	
	1655	DOMAŃSKA Anna	Lubin		POIStart Ścinawa		82		DNS	
	1656	STANKIEWICZ Ireneusz	Lubin		POIStart Ścinawa		67		DNS	
	1672	BRUSS Krzysztof	Zalasewo		POIDrużyna Szpiku/hernik Team		71		DNS	
	1808	RESZKIEWICZ Radosław	Kędzierzyn-koźle		POL		75		DNS	
	1812	MŁYNARCZYK Marcin	Poniec		POL		94		DNS	
	1890	POSYŃSKI Michał	Żłobizna		POIZłota Grań Fci		79		DNS	
	2006	WRÓBEL Adriana	Łazy		POL		73		DNS	
	2029	BOŹEK Łukasz	Wrocław		POL		84		DNS	
	2034	SZPAK Łukasz	Wrocław		POL		81		DNS	
	2055	KATA Wiesław	Lubin		POL		71		DNS	

(*)- Czas netto dla pierwszych 50-ciu na mecie / Nettime for first 50 on finish line

Klasyfikacja wg czasów netto (poza 50-cioma pierwszymi na mecie).

Msc Rank	Nr Bib	Nazwisko i imię Name	Miejscowość City	Kraj Nat.	Druż / Klub Team / Club	R-k Klasyfikacje YoBRanks	Czas Time	Tempo m/km	diff Net	Check points
	2070	TOPOROWSKI Wojciech	Ślupsk	 POL		85	DNS			
	2163	WIŚNIEWSKI Krzysztof	Wałbrzych	 POL		78	DNS			
	2279	MAJDAŃSKI Tomasz	Leśna	 POL	POIDrużyna Szpiku	79	DNS			
	2280	NAWROT Artur	Trzebnica	 POL		81	DNS			
	2281	NAWROT Marta	Trzebnica	 POL		80	DNS			
	2327	GURDEK Natalia	Pysząca	 POL	POIMamy-biegamy	83	DNS			
	2342	WRÓBEL Andrzej	Łazy	 POL		69	DNS			
	2450	KĄLEK Filip	Opalenica	 POL	POINiechrzeszony	89	DNS			
	2459	WUDARCZYK Tomasz	Władysławowo	 POL	POIKb Tkkf Promyk Ciechanów	61	DNS			
	2546	SZWEMIN Paulina	Wałbrzych	 POL		88	DNS			
	2643	OWSIAK Beata	Wałbrzych	 POL		69	DNS			
	2730	STOKŁOSA Sebastian	Stare Bogaczowice	 POL		74	DNS			
	2835	LIGAS Dariusz	Wierzbice	 POL	POIPieruńsko Dowry Team	77	DNS			
	2878	KAWECKI Dariusz	Zabrze	 POL	POIEtisoft Running Team	71	DNS			
	3029	BORGIEL Marek	Czechowice-dziedz	 POL	POIRozbiegamy To Miasto - Czechowice-dziedzice	93	DNS			
	3096	LISZKA Kamil	Jaroszów	 POL	POIStrzegomska Dwunastka	81	DNS			
	3247	MARSZAŁEK Sylwia	Warszawa	 POL	POIPzu Sport Team	84	DNS			

Zgłoszonych: 3410	Odebrało nr.: 2634	Wystartowało: 2635	Ukończyło: 2626
-------------------	--------------------	--------------------	-----------------

(*)- Czas netto dla pierwszych 50-ciu na mecie / Nettime for first 50 on finish line