

XVI Bieg Skawiński

WYNIKI ZAWODÓW / RESULTS LIST

Bieg 10 km

Organizator: Uczniowski Klub Sportowy "Jedynka"

Data: 12 maja 2018 r.

Miejsce: Skawina

Dystans: 10km

Klasyfikacja wg czasów netto (poza 50-cioma pierwszymi na mecie).

Msc Rank	Nr Bib	Nazwisko i imię Name	Miejscowość City	Kraj Nat.	Druż / Klub Team / Club	R-k Klasyfikacje YoBRanks	Czas Time	Real Time	Tempo m/km	diff Net	Check points
1	5	VERETSKYI Pawel	Donetsk		UKR Lkb Rudnik	83M30/1 M / 1	00:30:44	00:30:43	03.04	+0:00:00	0:14:53 / 4
2	538	ELASRI Abderrahim	Benlismane		MAR	82M30/2 M / 2	00:30:48	00:30:46	03.04	+0:00:04	0:14:52 / 3
3	7108	OKSENIUK Sergii	Luck		UKR Mk Luczesk-lkb Rudnik	80M30/3 M / 3	00:31:29	00:31:28	03.08	+0:00:45	0:14:51 / 1
4	2896	CZERWIŃSKI Adam	Czasław		POL Max-fliz Ekspedycja	83M30/4 M / 4	00:32:05	00:32:04	03.12	+0:01:21	0:14:52 / 2
5	7112	PIASECKII Andrii	Luck		UKR Mk Luczesk-lkb Rudnik	87M30/5 M / 5	00:32:51	00:32:48	03.16	+0:02:06	0:15:20 / 5
6	2629	STEPANENKO Pavel	Luck		UKR Mk Luczesk-lkb Rudnik	90M20/1 M / 6	00:33:31	00:33:30	03.21	+0:02:46	0:15:44 / 6
7	1015	ZAJĄC Bartosz	Kraków		POL Bz Training System	93M20/2 M / 7	00:33:39	00:33:38	03.21	+0:02:55	0:16:16 / 10
8	2628	KROCHMAL Paweł	Warszawa		POL Ahl-ursynów	93M20/3 M / 8	00:33:52	00:33:51	03.23	+0:03:07	0:16:03 / 8
9	2897	LABZIUK Oleksandr	Winnica		UKR Wieliczanka	78M40/1 M / 9	00:34:01	00:34:01	03.24	+0:03:17	0:16:15 / 9
10	124	LUBIENIECKI Maciej	Kraków		POL Lacho Team	79M30/6 M / 10	00:34:15	00:34:14	03.25	+0:03:30	0:16:03 / 7
11	3	SATOR Damian	Buslig Zdrój		POL Sudalek Team	96M20/4 M / 11	00:34:42	00:34:41	03.28	+0:03:57	0:16:19 / 13
12	233	RUSZAŁA Paweł	Kąty Opolskie		POL Feniks Pge Elektrownia Opole	92M20/5 M / 12	MPE n 00:34:53	00:34:51	03.29	+0:04:08	0:16:37 / 14
13	203	BULIK Witold	Gilowice		POL Olimpijczyk Gilowice	69M40/2 M / 13	00:35:00	00:34:59	03.29	+0:04:16	0:16:19 / 12
14	807	ŁABUZ Marek	Tarnów		POL Grupa Azoty S.a.	75M40/3 M / 14	MPE n 00:35:04	00:35:01	03.30	+0:04:19	0:16:51 / 18
15	7084	KIJOWSKI Adrian	Żabno		POL Runner Team	93M20/6 M / 15	00:35:11	00:35:09	03.30	+0:04:27	0:16:50 / 17
16	171	PIWOWARCZYK Dominik	Kraków		POL #adamczerwińskiteam	88M30/7 M / 16	00:35:13	00:35:13	03.31	+0:04:29	0:16:18 / 11
17	853	SŁAWIK Maria	Kraków		POL Azs Awf Kraków Masters	89K20/1 K / 1	00:35:21	00:35:19	03.31	+0:04:36	0:16:59 / 22
18	113	VALLEJO Eduardo	Kraków		POL Jacekbiega Running Team	83M30/8 M / 17	00:35:27	00:35:24	03.32	+0:04:42	0:17:00 / 26
19	854	MAKOWIEC Robert	Tuchów		POL Lks Burzyn	75M40/4 M / 18	00:35:31	00:35:29	03.32	+0:04:46	0:16:59 / 24
20	505	MROCZKOWSKI Kamil	Kraków		POL Treko Laser	88M30/9 M / 19	00:35:32	00:35:30	03.33	+0:04:47	0:16:45 / 16
21	479	GAJDOWSKI Oliver	Krakow		POL Ambleside Ac	00M16/1 M / 20	00:35:37	00:35:34	03.33	+0:04:53	0:17:00 / 25
22	470	CZYŻ Grzegorz	Bogumiłowice		POL - / Automatyka Tarnów - Grupa Azoty	67M50/1 M / 21	00:35:40	00:35:40	03.34	+0:04:56	0:17:01 / 27
23	20	SEWERYN Jacek	Myslowice		POL Zre Katowice / Myslowice	78M40/5 M / 22	MPE n 00:35:48	00:35:44	03.34	+0:05:03	0:16:54 / 19
24	175	RĘBILAS Adam	Nowy Wiśnicz		POL	94M20/7 M / 23	00:35:59	00:35:56	03.35	+0:05:14	0:16:59 / 23
25	95	KOŹMIŃSKI Józef	Sucha		POL Lks Orzeł Kozy	8M30/10 M / 24	00:35:59	00:35:57	03.35	+0:05:14	0:16:38 / 15
26	31	IGNACAK Mariusz	Jaworzno		POL Drużyna Blondyna	7M40/6 M / 25	00:36:01	00:35:59	03.35	+0:05:17	0:16:58 / 20
27	1060	BŁASZCZYK Zbigniew	Częstochowa		POL Niezrzeszony	59M50/2 M / 26	00:36:04	00:36:01	03.36	+0:05:19	0:17:21 / 34

(*)- Czas netto dla pierwszych 50-ciu na mecie / Nettime for first 50 on finish line

Klasyfikacja wg czasów netto (poza 50-cioma pierwszymi na mecie).

Msc Rank	Nr Bib	Nazwisko i imię Name	Miejscowość City	Kraj Nat.	Druż / Klub Team / Club	R-k Klasyfikacje YoBRanks	Czas Time	Real (†) Time	Tempo m/km	diff Net	Check points
28	883	WÓJCIK Tomasz	Rudze		POL	84M30/11 M / 27	00:36:13	00:36:11	03.37+0:05:28	0:17:15 / 30	
29	355	BARNAŚ Adrian	Bochnia		POL Salt Runners Bochnia	87M30/12 M / 28	00:36:17	00:36:15	03.37+0:05:33	0:17:11 / 29	
30	827	WIKTOROWICZ Szymon	Opoczno		POL Pge Oddział Łódź	90M20/8 M / 29	MPEn/00:36:22	00:36:21	03.38+0:05:37	0:16:59 / 21	
31	618	SZAFARCZYK Marcin	Ochaby Male		POL Runsz-team / Valeo	90M20/9 M / 30	Memo/00:36:24	00:36:23	03.38+0:05:40	0:17:21 / 35	
32	675	MACIOROWSKI Grzegorz	Zawidów		POL Pge Giek S.a. Oddział Elektrownia Turów	74M40/7 M / 31	MPEn/00:36:25	00:36:22	03.38+0:05:40	0:17:06 / 28	
33	2415	NATALIIA Semenovich	Kivshorata		UKR Rudnik	95K20/2 K / 2	00:36:29	00:36:29	03.38+0:05:45	0:17:24 / 39	
34	625	STARZAK Pawel	Skawina		POL Inka Running Team	83M30/13 M / 32	Gmin/00:36:30	00:36:25	03.38+0:05:45	0:17:20 / 31	
35	114	PORĘBSKI Rafał	Zawada		POL Evil Team	70M40/8 M / 33	00:36:33	00:36:29	03.38+0:05:49	0:17:22 / 37	
36	4	POPOVA Olena	Slavyta		UKR Lkb Rudnik	87K30/1 K / 3	00:36:34	00:36:32	03.39+0:05:50	0:17:21 / 36	
37	809	SROKA Mirosław	Węgrzce		POL	78M40/9 M / 34	00:36:38	00:36:35	03.39+0:05:53	0:17:21 / 33	
38	7244	UCHACZ Kacper	Brzegi		POL	01M16/2 M / 35	00:36:45	00:36:43	03.40+0:06:00	0:17:20 / 32	
39	832	ŁOBODA Łukasz	Raba Wyżna		POL	77M40/10 M / 36	00:36:50	00:36:47	03.40+0:06:05	0:17:33 / 46	
40	746	WÓJCIK Janusz	Raba Wyżna		POL Mok Mszana Dolna	64M50/3 M / 37	00:36:52	00:36:49	03.40+0:06:07	0:17:43 / 47	
41	379	JARZĘBOWICZ Paweł	Zaborze		POL Zadyszka Oświęcim	79M30/14 M / 38	00:36:53	00:36:49	03.40+0:06:09	0:17:30 / 43	
42	663	RZEŹNICZEK Krzysztof	Piekary Śląskie		POL Www.hamexpert.pl	73M40/11 M / 39	00:36:55	00:36:52	03.41+0:06:11	0:17:27 / 42	
43	569	PIETRZYK Wojciech	Kraków		POL Lacho Team	77M40/12 M / 40	00:36:59	00:36:57	03.41+0:06:15	0:17:24 / 40	
44	849	SIEMASZKO Jerzy	Opole		POL Eco Sa	62M50/4 M / 41	MPEn/00:37:08	00:37:06	03.42+0:06:24	0:17:46 / 48	
45	7233	BIEL Krzysztof	Jaskowice		POL	70M40/13 M / 42	MPEn/00:37:09	00:37:08	03.42+0:06:25	0:17:31 / 44	
46	566	BROL Marcin	Katowice		POL Tauron Team	84M30/15 M / 43	MPEn/00:37:13	00:37:10	03.43+0:06:29	0:17:54 / 52	
47	225	SUŁKOWSKI Rafał	Limanowa		POL	99M16/3 M / 44	00:37:20	00:37:17	03.43+0:06:35	0:17:22 / 38	
48	7109	OKSENIUK Oksana	Luck		UKR Mk Luczesk-lkb Rudnik	88K30/2 K / 4	00:37:27	00:37:25	03.44+0:06:42	0:17:32 / 45	
49	348	KIDA Paweł	Łowisko		POL Valeo	93M20/10 M / 45	Memo/00:37:34	00:37:32	03.45+0:06:50	0:17:49 / 50	
50	833	GOLEC Paulina	Kraków		POL Azs Awf Kraków	81K30/3 K / 5	00:37:43		03.46+0:06:59	0:17:47 / 49	
51	640	DASZYK Konrad	Sanok		POL	84M30/16 M / 46	00:37:43	00:37:38	03.45+0:06:59	0:18:26 / 64	
52	743	ORZEL Krzysztof	Węgrzce		POL Grupa Zue	70M40/14 M / 47	MPEn/00:37:45		03.46+0:07:01	0:18:00 / 54	
53	392	SERWAN Piotr	Jadowniki		POL Bkb Victoria Brzesko	88M30/17 M / 48	00:38:00		03.48+0:07:16	0:18:28 / 65	
54	493	ZIELIŃSKI Marcin	Dobrzeń Wielki		POL Feniks Pge Elektrownia Opole	72M40/15 M / 49	MPEn/00:38:00		03.48+0:07:16	0:18:06 / 57	
55	385	GŁOWACZ Mateusz	Jaworzno		POL Kb Mckis Jaworzno	88M30/18 M / 50	00:38:09		03.48+0:07:25	0:18:25 / 62	
56	172	CHANEK Robert	Dobczyce		POL #adamczerwińskiteam	88M30/19 M / 51	00:38:09		03.48+0:07:25	0:17:58 / 53	
57	661	BZUKAŁA Janusz	Brzezinka		POL Zabierzów Biega	74M40/16 M / 52	00:38:11		03.49+0:07:27	0:18:13 / 59	
58	856	TEKIELA Tadeusz	Kraków		POL	57M60/1 M / 53	00:38:15		03.49+0:07:31	0:17:53 / 51	
59	534	KLINIK Paweł	Racibórz		POL Rafako S.a.	82M30/20 M / 54	MPEn/100:38:19		03.49+0:07:35	0:18:25 / 63	
60	918	POLAK Stanisław	Kraków		POL Niezrzeszony	71M40/17 M / 55	00:38:23		03.50+0:07:38	0:18:30 / 70	
61	76	JĘDRUSIK Mateusz	Brzeszcze		POL Zadyszka Oświęcim	79M30/21 M / 56	00:38:28		03.50+0:07:44	0:18:29 / 68	
62	931	MYCA Paweł	Wolbrom		POL Tauron Team	75M40/18 M / 57	MPEn/100:38:32		03.51+0:07:48	0:18:11 / 58	
63	349	PODGÓRNIAK Mariusz	Tarnów		POL Umt	72M40/19 M / 58	00:38:37		03.51+0:07:53	0:18:30 / 71	
64	843	ILNICKI Darek	Kraków		POL Ocrtraining. PI	84M30/22 M / 59	00:38:43		03.52+0:07:58	0:18:28 / 66	

(*)- Czas netto dla pierwszych 50-ciu na mecie / Nettime for first 50 on finish line

Klasyfikacja wg czasów netto (poza 50-cioma pierwszymi na mecie).

Msc Rank	Nr Bib	Nazwisko i imię Name	Miejscowość City	Kraj Nat.	Druż / Klub Team / Club	R-k Klasyfikacje YoBRanks	Czas Time	Tempo m/km	diff Net	Check points
65	259	MAJ Tadeusz	Kraków		POL Azs Awf Kraków Masters	63M50/5 M / 60	00:38:44	03.52	+0:08:00	0:18:20 / 61
66	707	BROL Dominika	Siemianowice		POL Endurance Team	86K30/4 K / 6	00:38:47	03.52	+0:08:02	0:18:32 / 72
67	668	WITKOWSKI Dariusz	Dąbrowa		POL Sumitomo Shi Fw	63M50/6 M / 61	00:38:51	03.53	+0:08:07	0:18:48 / 83
68	273	MORAWA Mateusz	Gołuchowice		POL Lacho Team	79M30/23 M / 62	00:38:58	03.53	+0:08:14	0:18:45 / 80
69	10	MUCHA Dariusz	Bochnia		POL	73M40/20 M / 63	00:38:59	03.53	+0:08:14	0:18:43 / 76
70	817	CADER Agnieszka	Zabierzów		POL Zabierzów Biega	83K30/5 K / 7	00:39:03	03.54	+0:08:19	0:18:30 / 69
71	471	CZARNY Tomasz	Przeworsk		POL Biegam Bo Biegam	88M30/24 M / 64	00:39:03	03.54	+0:08:19	0:18:58 / 88
72	280	LIPKA Krzysztof	Jaworzno		POL - / Kb Mckis Jaworzno	91M20/11 M / 65	00:39:08	03.54	+0:08:23	0:18:29 / 67
73	799	KUREK Jacek	Tychy		POL Świetlikowo	72M40/21 M / 66	00:39:10	03.55	+0:08:26	0:18:43 / 77
74	903	WAŚOWICZ Szymon	Nowa Wieś		POL	81M30/25 M / 67	00:39:15	03.55	+0:08:30	0:18:33 / 73
75	855	OLSZEWSKI Eligiusz	Opole		POL Eco Sa	73M40/22 M / 68	00:39:17	03.55	+0:08:32	0:18:57 / 85
76	469	DRABIŃSKI Mariusz	Jaworzno		POL Kb Mckis Jaworzno	89M20/12 M / 69	00:39:17	03.55	+0:08:33	0:18:05 / 56
77	992	DONIEC Dariusz	Michałowice		POL Lacho Team	72M40/23 M / 70	00:39:20	03.56	+0:08:36	0:18:48 / 82
78	418	MROWIEC Kacper	Żywiec		POL Running Couple	97M20/13 M / 71	00:39:21	03.56	+0:08:37	0:18:39 / 75
79	394	MOSKWA Sławomir	Jawiszowice		POL Speed Team Brzeszcze	80M30/26 M / 72	00:39:27	03.56	+0:08:42	0:19:19 / 109
80	738	KAPELA Marcin	Bielsko-biała		POL	83M30/27 M / 73	00:39:29	03.56	+0:08:44	0:18:44 / 78
81	814	LEWANDOWSKI Tomasz	Żarnowiec		POL	79M30/28 M / 74	00:39:34	03.57	+0:08:50	0:18:18 / 60
82	165	POGORZELSKI Michał	Kraków		POL	77M40/24 M / 75	00:39:36	03.57	+0:08:52	0:19:11 / 95
83	719	BROL Piotr	Siemianowice		POL Endurance Team	85M30/29 M / 76	00:39:37	03.57	+0:08:52	0:19:08 / 92
84	506	BRZEZINA Michał	Krakow		POL Valeo	82M30/30 M / 77	00:39:40	03.58	+0:08:55	0:18:55 / 84
85	107	MURAN Andrii	Kraków		POL Itmbw Kraków	89M20/14 M / 78	00:39:43	03.58	+0:08:59	0:19:13 / 98
86	104	KOSTRZEWA Paweł	Kraków		POL Itmbw Kraków	70M40/25 M / 79	00:39:45	03.58	+0:09:01	0:19:09 / 93
87	824	TYTKO Michał	Kazimierza		POL Electrolux	92M20/15 M / 80	00:39:50	03.59	+0:09:05	0:18:44 / 79
88	174	SOSNOWSKI Roman	Kraków		POL Lacho Team	70M40/26 M / 81	00:39:52	03.59	+0:09:07	0:18:48 / 81
89	73	MACIOŁ Andrzej	Kraków		POL Eskadra Kraków	54M60/2 M / 82	00:39:54	03.59	+0:09:10	0:19:20 / 110
90	44	ZIELIŃSKI Kamil	Kraków		POL Eskadra Kraków	91M20/16 M / 83	00:39:58	03.59	+0:09:14	0:19:19 / 108
91	7110	YAKIMOVICH Natalia	Luck		UKRMk Luczesk-lkb Rudnik	68K50/1 K / 8	00:40:04	04.00	+0:09:20	0:19:15 / 100
92	522	SZPYRKA Sebastian	Bielsko		POL Run Valeo Run	90M20/17 M / 84	00:40:08	04.00	+0:09:23	0:18:34 / 74
93	7120	NOVOSAD Pavlo	Lutsk		UKR Sk Lutsk	84M30/31 M / 85	00:40:08	04.00	+0:09:23	0:19:17 / 105
94	77	AUGUSTYŃSKI Sylwester	Kraków		POL 1981 / Lacho Team	81M30/32 M / 86	00:40:10	04.01	+0:09:26	0:19:15 / 102
95	878	PIERZAK Olga	Drochów Dolny		POL Lacho Team	94K20/3 K / 9	00:40:10	04.01	+0:09:26	0:19:14 / 99
96	417	KOZŁOWSKI Maciej	Kraków		POL Banan Team	85M30/33 M / 87	00:40:14	04.01	+0:09:30	0:18:59 / 89
97	7251	WYSYCH Patryk	Tokurnia		POL	91M20/18 M / 88	00:40:15	04.01	+0:09:31	0:18:02 / 55
98	359	KOSTAŃSKI Maciej	Kraków		POL Mmm Team	85M30/34 M / 89	00:40:16	04.01	+0:09:32	0:19:35 / 121
99	298	KUNZ Tomasz	Kraków		POL	69M40/27 M / 90	00:40:27	04.02	+0:09:43	0:19:43 / 131
100	891	MASTALERZ Krzysztof	Kraków		POL Aloha Running Team	75M40/28 M / 91	00:40:32	04.03	+0:09:48	0:18:57 / 86
101	364	PIETRAS Mateusz	Śledziejowice		POL Lajcik Team	81M30/35 M / 92	00:40:36	04.03	+0:09:52	0:19:38 / 124
102	118	URBAN Mirosław	Kraków		POL Itmbw Kraków	85M30/36 M / 93	00:40:36	04.03	+0:09:52	0:19:15 / 101

(*)- Czas netto dla pierwszych 50-ciu na mecie / Nettime for first 50 on finish line

Klasyfikacja wg czasów netto (poza 50-cioma pierwszymi na mecie).

Msc Rank	Nr Bib	Nazwisko i imię Name	Miejscowość City	Kraj Nat.	Druż / Klub Team / Club	R-k Klasyfikacje YoBRanks	Czas Time	Tempo m/km	diff Net	Check points
103	346	WOŹNIAK Radosław	Skawina		POL Skawina Biega	83M30/37 M / 94	Gmin/00:40:38	04.03+	0:09:53	0:19:13 / 97
104	126	OPRYSZEK Bogusław	Kraków		POL Itmbw Kraków	68M50/7 M / 95	Memo/00:40:44	04.04+	0:10:00	0:19:28 / 114
105	684	WYMYSŁO Andrzej	Piekary Śląskie		POL Przegląd Piekarski	57M60/3 M / 96	00:40:45	04.04+	0:10:01	0:19:18 / 107
106	123	GRZYB Paweł	Kraków		POL Eskadra Kraków	82M30/38 M / 97	00:40:46	04.04+	0:10:02	0:19:24 / 111
107	914	WARDZALA Michał	Minoga		POL Running Performance	74M40/29 M / 98	00:40:50	04.05+	0:10:05	0:19:34 / 119
108	869	MROWIEC Adam	Świnna		POL	01M16/4 M / 99	00:40:50	04.05+	0:10:06	0:19:15 / 103
109	373	BEDNORZ Marek	Opole		POL Feniks Pge Elektrownia Opole	81M30/39 M / 100	MPEn/100:40:51	04.05+	0:10:07	0:19:06 / 91
110	585	RADWAN Jarosław	Skawina		POL	79M30/40 M / 99	Memo/00:40:52	04.05+	0:10:08	0:19:35 / 120
111	422	ZAJĄC Sławomir	Kraków		POL	83M30/41 M / 102	Memo/100:40:56	04.05+	0:10:11	0:19:31 / 116
112	462	WITEK Łukasz	Jaworze		POL Valeo	78M40/30 M / 103	Memo/100:40:58	04.05+	0:10:13	0:19:05 / 90
113	129	JANKOWSKI Łukasz	Kraków		POL Schibsted Runners	82M30/42 M / 104	00:40:59	04.05+	0:10:15	0:19:11 / 94
114	627	KRÓL Wojciech	Zakopane		POL Pro366	89M20/19 M / 105	00:41:06	04.06+	0:10:21	0:19:32 / 117
115	677	BABULA Sebastian	Bogatynia		POL Pge Giek S.a. Oddział Elektrownia Turów	76M40/31 M / 106	MPEn/100:41:07	04.06+	0:10:22	0:19:42 / 129
116	1054	DRAŹEK Paweł	Bełchatów		POL Pge Elektrownia Bełchatów	68M50/8 M / 107	MPEn/100:41:07	04.06+	0:10:23	0:19:38 / 126
117	556	BULENDA Grzegorz	Racibórz		POL Rafako S.a.	68M50/9 M / 108	MPEn/100:41:17	04.07+	0:10:32	0:19:35 / 122
118	863	GRABOWSKI Mateusz	Kraków		POL	80M30/43 M / 109	00:41:18	04.07+	0:10:34	0:19:34 / 118
119	201	MAŁEK Marek	Staniątki		POL	69M40/32 M / 110	00:41:19	04.07+	0:10:35	0:20:03 / 145
120	40	PIETROSZEK Rafał	Strumień		POL Aktywnapszczyzna.pl	92M20/20 M / 111	00:41:27	04.08+	0:10:42	0:19:28 / 113
121	35	OPUCHLIK Tomasz	Studzienice		POL Aktywnapszczyzna.pl	81M30/44 M / 112	00:41:29	04.08+	0:10:45	0:19:26 / 112
122	41	STUCHLIK Marek	Jarząbkowice		POL Aktywnapszczyzna.pl	84M30/45 M / 113	00:41:35	04.09+	0:10:50	0:20:02 / 143
123	308	SŁOWIKOWSKI Paweł	Kraków		POL Kosovo	78M40/33 M / 114	00:41:36	04.09+	0:10:51	0:20:00 / 138
124	476	ZASADA Jakub	Kraków		POL Aloha Running Team	75M40/34 M / 115	00:41:36	04.09+	0:10:52	0:18:58 / 87
125	997	SKROBISZ Paweł	Warszawa		POL Grupa Pościągowa Seshelle	80M30/46 M / 116	MPEn/100:41:37	04.09+	0:10:52	0:19:55 / 137
126	117	DUDZIK Zenon	Katowice		POL Zen-team	62M50/10 M / 117	00:41:41	04.10+	0:10:57	0:20:00 / 139
127	68	KUŚMIERZ Grzegorz	Kraków		POL Eskadra Kraków	79M30/47 M / 118	00:41:47	04.10+	0:11:03	0:20:27 / 170
128	735	GRADZI Dariusz	Kraków		POL Krakowska Izba Adwokacka	83M30/48 M / 119	00:41:48	04.10+	0:11:03	0:19:16 / 104
129	402	OŻÓG Mirosław	Skawina		POL Skawina Biega	83M30/49 M / 120	Gmin/00:41:51	04.11+	0:11:07	0:19:30 / 115
130	647	SZYDŁOWSKI Bartłomiej	Skawina		POL Skawina Biega	87M30/50 M / 121	Gmin/00:41:52	04.11+	0:11:07	0:19:13 / 96
131	906	SULOWSKA Iwona	Kraków		POL Azs Awf Kraków Masters	89K20/4 K / 10	00:41:55	04.11+	0:11:11	0:20:04 / 146
132	243	KAMIŃSKI Jarosław	Bibice		POL Niezniszczalniirunteam	80M30/51 M / 122	00:41:56	04.11+	0:11:12	0:19:49 / 134
133	262	KOLKA Piotr	Jaworzno		POL Zre Katowice / Kb Mckis Jaworzno	87M30/52 M / 123	MPEn/100:41:58	04.11+	0:11:13	0:20:15 / 156
134	862	SZOJDA Karolina	Tychy		POL	92K20/5 K / 11	00:41:59	04.11+	0:11:14	0:20:32 / 173
135	819	ŁAPIŃSKI Łukasz	Warszawa		POL Pgnig Termika Sa	84M30/53 M / 124	MPEn/200:42:02	04.12+	0:11:18	0:20:31 / 172
136	487	SOBIK Krzysztof	Radziszów		POL	97M20/21 M / 125	Gmin/00:42:04	04.12+	0:11:19	0:19:17 / 106
137	70	BARTUŚ Marcin	Las		POL Speed Team Brzeszcze / Zadyszka Oświęcim / Speed Team Brzeszcze/zadyszka Oświęcim	77M40/35 M / 126	00:42:04	04.12+	0:11:19	0:19:41 / 128
138	1058	KMIEĆ Tomasz	Bełchatów		POL Pge Elektrownia Bełchatów	75M40/36 M / 127	MPEn/200:42:04	04.12+	0:11:20	0:19:37 / 123

(*)- Czas netto dla pierwszych 50-ciu na mecie / Nettime for first 50 on finish line

Klasyfikacja wg czasów netto (poza 50-cioma pierwszymi na mecie).

Msc Rank	Nr Bib	Nazwisko i imię Name	Miejscowość City	Kraj Nat.	Druż / Klub Team / Club	R-k Klasyfikacje YoBRanks	Czas Time	Tempo m/km	diff Net	Check points
139	913	MIAGKYJ Artem	Jaworze		POL	84M30/54 M / 128	00:42:06	04.12	0:11:21	0:20:11 / 152
140	825	ŚMIGA Klaudiusz	Kraków		POL	82M30/55 M / 129	00:42:12	04.13	0:11:27	0:20:17 / 159
141	133	KARNIA Tomasz	Węgrzce		POL	67M50/11 M / 130 Memo/1	00:42:14	04.13	0:11:30	0:20:24 / 165
142	69	SZCZYGIEL Jarek	Kalwaria		POL	80M30/56 M / 131 Memo/1	00:42:16	04.13	0:11:31	0:19:46 / 133
143	58	PIECUCH Marcin	Kraków		POL Lacho Team	83M30/57 M / 132	00:42:16	04.13	0:11:31	0:19:38 / 125
144	762	DUNIEC Grzegorz	Rząska		POL Zabierzów Biega	82M30/58 M / 133	00:42:20	04.14	0:11:35	0:20:14 / 155
145	940	PALEJ Dawid	Katowice		POL Pse Sa W Katowicach	93M20/22 M / 134 MPEn/2	00:42:29	04.14	0:11:44	0:20:02 / 142
146	447	MROWIEC Jakub	Kraków		POL	87M30/59 M / 135	00:42:34	04.15	0:11:50	0:20:06 / 149
147	642	DURBAS Michał	Kraków		POL	77M40/37 M / 136	00:42:38	04.15	0:11:54	0:20:02 / 144
148	815	CADER Jacek	Zabierzów		POL Zabierzów Biega	82M30/60 M / 137	00:42:39	04.15	0:11:55	0:20:53 / 196
149	971	FIJAŁKOWSKA Zuzanna	Mielec		POL Elsta Wieliczka	93K20/6 K / 12 MPEn/2	00:42:40	04.16	0:11:56	0:19:53 / 136
150	219	MOLAĞ Mateusz	Bolechowice		POL Zabierzów Biega Mosur Rudawa	70M40/38 M / 138	00:42:43	04.16	0:11:59	0:20:55 / 201
151	1008	NIEDŹWIADEK Piotr	Kraków		POL Solne Miasto	70M40/39 M / 139	00:42:44	04.16	0:11:59	0:20:57 / 204
152	98	SROKA Wojciech	Kraków		POL Wiolinka I Bemol	13M16/5 M / 140	00:42:44	04.16	0:12:00	0:20:01 / 140
153	37	WIECZOREK Maciej	Oświęcim		POL Speed Team Brzeszcze / Zadyszka Oświęcim	83M30/61 M / 141 Memo/1	00:42:44	04.16	0:12:00	0:20:29 / 171
154	553	ŁABNO Paweł	Krzywaczka		POL Krzywaczka	80M30/62 M / 142	00:42:45	04.16	0:12:01	0:20:05 / 148
155	329	ŚLAŚKI Rafał	Jaworzno		POL Zre Katowice /	79M30/63 M / 143 MPEn/2	00:42:47	04.16	0:12:02	0:19:43 / 132
156	641	KRAJEWSKI Maciej	Kielce		POL	80M30/64 M / 144	00:42:48	04.16	0:12:04	0:20:01 / 141
157	860	JURKIEWICZ Karol	Opole		POL Eco Sa	85M30/65 M / 145 MPEn/2	00:42:49	04.16	0:12:05	0:20:34 / 176
158	384	KUNZ Marcin	Kraków		POL Lacho Team	0M16/6 M / 146	00:42:49	04.16	0:12:05	0:19:52 / 135
159	729	GRADEK Dariusz	Kraków		POL	77M40/40 M / 147	00:42:54	04.17	0:12:09	0:20:13 / 154
160	8	RADCZAK Andrzej	Kraków		POL	67M50/12 M / 148	00:42:58	04.17	0:12:14	0:20:48 / 191
161	508	MALINOWSKI Łukasz	Będzin		POL Sumitomo Shi Fw	82M30/66 M / 149 MPEn/2	00:43:03	04.18	0:12:18	0:20:18 / 160
162	442	DYKSZAK Filip	Wieliczka		POL Irondragon Triathlon Team	83M30/67 M / 150	00:43:03	04.18	0:12:18	0:20:17 / 158
163	991	BIJOTA Janusz	Krakow		POL	64M50/13 M / 151	00:43:06	04.18	0:12:22	0:20:53 / 197
164	780	LATOS Marcin	Węgrzce		POL Euroclear Running Team	80M30/68 M / 152	00:43:08	04.18	0:12:23	0:20:50 / 192
165	166	GOTFRYD Mariusz	Jasło		POL - / Brak	70M40/41 M / 153	00:43:09	04.18	0:12:25	0:20:45 / 186
166	268	GLINIECKI Bartłomiej	Jaworzno		POL Kb Mckis Jaworzno	75M40/42 M / 154	00:43:10	04.19	0:12:25	0:20:19 / 161
167	759	SŁOMIANY Łukasz	Mysłowice		POL Mysłowice	70M40/43 M / 155	00:43:10	04.19	0:12:26	0:20:25 / 167
168	929	WÓJTOWICZ Robert	Nowy Targ		POL Www.fotografie.nowytag.pl	70M40/44 M / 156	00:43:13	04.19	0:12:28	0:20:56 / 202
169	532	JEREMICZ Krzysztof	Racibórz		POL Rafako S.a.	73M40/45 M / 157 MPEn/2	00:43:15	04.19	0:12:30	0:20:59 / 210
170	639	MOZGAŁA Mariusz	Bachowice		POL	74M40/46 M / 158 Memo/1	00:43:16	04.19	0:12:32	0:20:59 / 209
171	763	GRUSZCZYŃSKI Stanisław	Gliwice		POL	87M30/69 M / 159	00:43:17	04.19	0:12:33	0:20:20 / 162
172	858	SITKO Krystyna	Kraków		POL Eskadra Kraków	74K40/1 K / 13	00:43:18	04.19	0:12:33	0:20:33 / 175
173	698	DRZYZGIEWICZ Przemysław	Kraków		POL Bikeboard	89M20/23 M / 160	00:43:20	04.20	0:12:35	0:21:04 / 213
174	1055	CIEŚLIK Piotr	Bełchatów		POL Pge Elektrownia Bełchatów	70M40/47 M / 161 MPEn/2	00:43:20	04.20	0:12:36	0:20:27 / 169
175	138	MERCURI Domenico	Krakow		POL	80M30/70 MPEn/2 Memo/1	00:43:23	04.20	0:12:38	0:21:28 / 248

(*)- Czas netto dla pierwszych 50-ciu na mecie / Nettime for first 50 on finish line

Klasyfikacja wg czasów netto (poza 50-cioma pierwszymi na mecie).

Msc Rank	Nr Bib	Nazwisko i imię Name	Miejscowość City	Kraj Nat.	Druż / Klub Team / Club	R-k Klasyfikacje YoBRanks	Czas Time	Tempo m/km	diff Net	Check points
176	141	GAWEL Bogdan	Oświęcim-zabor		POL Festiwal Biegowy W Krynicy-zdrój	50M60/4 M / 163	00:43:24	04.20+0:12:40	0:20:32 / 174	
177	352	MADEJSKI Dawid	Żarki		POL Lacho Team	89M20/24 M / 164	00:43:27	04.20+0:12:43	0:20:43 / 183	
178	7149	JUREK Weronika	Przytkowice		POL Uks Sokolik Przytkowice	93K20/7 K / 14	00:43:28	04.20+0:12:43	0:20:45 / 185	
179	511	SOBCZYK Mateusz	Dąbrowa		POL Sumitomo Shi Fw /	9M20/25 M / 165 MPE n/3	00:43:30	04.2+0:12:45	0:20:53 / 195	
180	1014	TOTA Łukasz	Kraków		POL Atklub Fitness & Beauty	8M30/71 M / 166	00:43:32	04.2+0:12:47	0:20:40 / 180	
181	266	DYRGA Sebastian	Kraków		POL Muay Running Team	74M40/48 M / 167	00:43:32	04.2+0:12:47	0:21:27 / 246	
182	468	ARCHAMOWICZ Krzysztof	Skawina		POL	77M40/49 M / 168 Gmin/9	00:43:33	04.2+0:12:49	0:20:21 / 163	
183	852	HYTROŚ Łukasz	Kraków		POL Samodzielniebiegam	88M30/72 M / 169	00:43:33	04.2+0:12:49	0:19:41 / 127	
184	60	KASTELIK Szymon	Gilowice		POL Olimpijczyk Gilowice	95M20/26 M / 170	00:43:36	04.2+0:12:51	0:19:43 / 130	
185	554	ROŚKIEWICZ Jerzy	Wola		POL Wszystko Przed Nami	89M20/27 M / 171 Gmin/1	00:43:36	04.2+0:12:52	0:20:24 / 166	
186	236	KUPNIEWSKI Jakub	Warszawa		POL Iti Neovision S.a.	71M40/50 M / 172	00:43:42	04.22+0:12:57	0:21:51 / 283	
187	482	ŁACNY Sebastian	Brzeszcze		POL 5 Batalion Dowodzenia	85M30/73 M / 173	00:43:43	04.22+0:12:59	0:21:13 / 225	
188	587	CHUDY Dawid	Przeciszów		POL	85M30/74 M / 174	00:43:44	04.22+0:12:59	0:20:17 / 157	
189	397	DUROŃ Marcin	Kraków		POL Mpec S.a. W Krakowie	74M40/51 M / 175 MPE n/3	00:43:50	04.23+0:13:06	0:20:46 / 190	
190	549	MAĆZKO Michał	Ruda Śląska		POL Sumitomo Shi Fw	90M20/28 M / 176 MPE n/3	00:43:52	04.23+0:13:07	0:20:22 / 164	
191	766	MACH Krzysztof	Zabierzów		POL Zabierzów Biega	82M30/75 M / 177	00:43:53	04.23+0:13:09	0:20:58 / 207	
192	260	DZIEDZIC Marcin	Jaworzno		POL Kb Mckis Jaworzno	81M30/76 M / 178	00:43:53	04.23+0:13:09	0:21:20 / 239	
193	55	MRÓZEK Rafał	Łękawica		POL Olimpijczyk Gilowice	87M30/77 M / 179	00:43:55	04.23+0:13:11	0:20:56 / 203	
194	655	WOJTKOWIAK Włodzimierz	Tychy		POL Sumitomo Shi Fw	59M50/14 M / 180 MPE n/3	00:43:57	04.23+0:13:12	0:20:44 / 184	
195	388	ORAMUS Paweł	Gołuchowice		POL Lajkonik / Skawina Biega	87M30/78 M / 181 Gmin/1	00:43:57	04.23+0:13:13	0:20:46 / 187	
196	139	TOMASZ Opyrchał	Kraków		POL Itmbw Kraków	75M40/52 M / 182	00:43:57	04.23+0:13:13	0:21:26 / 244	
197	916	WYRZYKOWSKI Marcin	Skawina		POL Skawina Biega	82M30/79 M / 183 Gmin/1	00:43:57	04.23+0:13:13	0:20:46 / 189	
198	149	DZIOB Grzegorz	Mała Wieś		POL Honey Stinger Runners	83M30/80 M / 184	00:43:58	04.23+0:13:13	0:20:53 / 198	
199	576	HANARZ Jacek	Zielonki		POL Drużyna Szpiku	76M40/53 M / 185	00:43:59	04.23+0:13:14	0:21:49 / 279	
200	494	SOKOŁOWSKI-MODRZEJEWSKI Łukasz	Kraków		POL	69M40/54 M / 186	00:44:02	04.24+0:13:17	0:21:09 / 220	
201	706	GAWLIK Witold	Kraków		POL Biegam Bo Lubię Kraków	69M40/55 M / 187	00:44:02	04.24+0:13:17	0:21:04 / 214	
202	309	SERAFIN Daniel	Bogatynia		POL Pge Giek S.a. Oddział Elektrownia Turów	84M30/81 M / 188 MPE n/3	00:44:02	04.24+0:13:18	0:20:41 / 181	
203	662	PUDA Krzysztof	Jeleśnia		POL	78M40/56 M / 189	00:44:03	04.24+0:13:18	0:20:26 / 168	
204	851	CYGAN Tomasz	Krakow		POL -	76M40/57 M / 190	00:44:04	04.24+0:13:20	0:21:15 / 230	
205	255	ZABORSKI Paweł	Kraków		POL Niezrzeszony	75M40/58 M / 191	00:44:05	04.24+0:13:20	0:21:09 / 219	
206	676	MŁOSZEWSKI Przemysław	Bogatynia		POL Pge Giek S.a. Oddział Elektrownia Turów	73M40/59 M / 192 MPE n/3	00:44:06	04.24+0:13:22	0:21:00 / 211	
207	315	CIEŚLA Artur	Kraków		POL Brak	65M50/15 M / 193	00:44:10	04.25+0:13:26	0:21:13 / 224	
208	962	GAWLIK Adam	Chorzów		POL Tauron Dystrybucja O. Chorzów / Tauron Dystrybucja Chorzów	73M40/60 M / 194 MPE n/3	00:44:11	04.25+0:13:27	0:20:46 / 188	
209	900	WOJTYŁA Szymon	Bielsko Biała		POL Tauron Ciepło Zw Bielsko Biała	87M30/82 M / 195 MPE n/3	00:44:12	04.25+0:13:28	0:20:54 / 199	
210	294	SROKA Sylwester	Wieliczka		POL	80M30/83 M / 196	00:44:13	04.25+0:13:29	0:20:53 / 193	

(*)- Czas netto dla pierwszych 50-ciu na mecie / Nettime for first 50 on finish line

Klasyfikacja wg czasów netto (poza 50-cioma pierwszymi na mecie).

Msc Rank	Nr Bib	Nazwisko i imię Name	Miejscowość City	Kraj Nat.	Druż / Klub Team / Club	R-k Klasyfikacje YoBRanks	Czas Time	Tempo m/km	diff Net	Check points
211	783	SZCZĘCH Patrycja	Jachówka		POL	93K20/8 K / 15	00:44:14	04.25+0:13:30	0:20:42 / 182	
212	7173	CIBOROWSKI Sebastian	Pisz		POL Seba-sport Pisz	70M40/61 M / 197	00:44:14	04.25+0:13:30	0:20:36 / 178	
213	279	GŁUSZEK Marzena	Kraków		POL	92K20/9 K / 16	00:44:17	04.25+0:13:32	0:20:58 / 208	
214	423	MARKIEWICZ Damian	Andrychów		POL Markiewicz Team	78M40/62 M / 198	00:44:20	04.26+0:13:35	0:22:23 / 329	
215	531	ABRAMOWICZ-BEDNARZ Marta	Kraków		POL -	90K20/10 K / 17	00:44:21	04.26+0:13:36	0:21:29 / 249	
216	951	SIWAK Jerzy	Kraków		POL Tauron Team	71M40/63 M / 199 MPEn/3	00:44:24	04.26+0:13:40	0:21:10 / 222	
217	103	NABIELEC Joanna	Kraków		POL I Ty Możesz Być Wielki - Itmbw Kraków	88K30/6 K / 18	00:44:26	04.26+0:13:41	0:20:10 / 151	
218	840	FOLWARSKI Grzegorz	Raba Wyżna		POL	70M40/64 M / 200	00:44:27	04.26+0:13:42	0:21:51 / 284	
219	996	KLUSKA Mateusz	Wola		POL	93M20/29 M / 201 Gmin/1	00:44:33	04.27+0:13:49	0:20:38 / 179	
220	237	KRÓL Adam	Opole		POL Feniks Pge Elektrownia Opole	60M50/16 M / 202 MPEn/3	00:44:33	04.27+0:13:49	0:21:14 / 229	
221	1056	ZIMOWSKI Robert	Belchatów		POL Pge Elektrownia Belchatów	64M50/17 M / 203 MPEn/4	00:44:37	04.27+0:13:52	0:20:57 / 205	
222	458	KOWALCZYK Roman	Kraków		POL Lajkonik	82M30/84 M / 204 Gmin/1	00:44:38	04.27+0:13:53	0:21:48 / 278	
223	54	STEFANOWSKI Dominik	Kraków		POL Eskadra Kraków	80M30/85 M / 205	00:44:39	04.27+0:13:54	0:20:05 / 147	
224	498	PIĄTEK Wojciech	Skawina		POL	67M50/18 M / 206 Gmin/1	00:44:39	04.27+0:13:55	0:21:32 / 252	
225	928	BŁĄŻEWICZ Andrzej	Świdnica		POL	90M20/30 M / 207	00:44:41	04.28+0:13:56	0:21:14 / 228	
226	33	OPUCHLIK Roman	Świętochłowice		POL Krolewskidystans.pl	80M30/86 M / 208	00:44:43	04.28+0:13:58	0:20:11 / 153	
227	542	ZASTAWNY Tomasz	Kraków		POL Azs Awf Kraków Masters	80M30/87 M / 209	00:44:43	04.28+0:13:58	0:21:27 / 247	
228	970	KOSOŃ Marcin	Kraków		POL Lacho Team	67M50/19 M / 210	00:44:43	04.28+0:13:59	0:21:18 / 237	
229	7249	STEFAŃSKI Zbigniew	Libiąż		POL Hebel	72M40/65 M / 211	00:44:44	04.28+0:13:59	0:21:48 / 277	
230	513	ĆWIELAĞ Krzysztof	Tarnowskie		POL Sumitomo Shi Fw	83M30/88 M / 212 MPEn/4	00:44:45	04.28+0:14:01	0:21:50 / 282	
231	421	DOBOSZ Artur	Maków		POL	77M40/66 M / 213	00:44:46	04.28+0:14:01	0:21:46 / 272	
232	62	PIEUCH Karolina	Przeworsk		POL Sklepiegowy.com/lacho Team	85K30/7 K / 19	00:44:46	04.28+0:14:02	0:20:53 / 194	
233	1004	DUDKA Radosław	Modlnica		POL	72M40/67 M / 214	00:44:46	04.28+0:14:02	0:21:10 / 221	
234	501	KULA Damian	Kraków		POL Triwise	77M40/68 M / 215	00:44:47	04.28+0:14:02	0:21:17 / 233	
235	872	WIĘCŁAW Paweł	Kraków		POL Wkurw_team	91M20/31 M / 216	00:44:49	04.28+0:14:05	0:21:41 / 264	
236	613	TROCIŃSKI Artur	Jaworzno		POL Valeo	95M20/32 M / 217 Memo/1	00:44:49	04.28+0:14:05	0:21:22 / 241	
237	922	PALACZ Sylwester	Lanckorona		POL	87M30/89 M / 218	00:44:54	04.29+0:14:09	0:21:05 / 215	
238	930	WÓJTOWICZ Tomasz	Kraków		POL Www.fotografie.nowytarg.pl	88M30/90 M / 219	00:44:55	04.29+0:14:10	0:20:57 / 206	
239	796	BRYL Sławomir	Wieliczka		POL Rozbiegane Dobczyce	80M30/91 M / 220 Memo/1	00:44:56	04.29+0:14:11	0:21:17 / 234	
240	936	ROŻEK Dariusz	Chorzów		POL Tauron Dystrybucja O. Chorzów	70M40/69 M / 221 MPEn/4	00:44:56	04.29+0:14:11	0:21:03 / 212	
241	948	DRZYZGA-BŁASZCZYK Anna	Dobczyce		POL Tauron Team	81K30/8 K / 20 MPEn/4	00:44:57	04.29+0:14:12	0:21:18 / 236	
242	18	KADULA Piotr	Jaworzno		POL Zre Katowice /	74M40/70 M / 222 MPEn/4	00:45:01	04.30+0:14:17	0:21:14 / 227	
243	1794	URBANIEC Wojciech	Kraków		POL Ckis Skawina	60M50/20 M / 223	00:45:04	04.30+0:14:20	0:21:54 / 290	
244	751	SZAFARCZYK Kinga	Ochaby Małe		POL Runsz- Team / Lks Pogórze	92K20/11 K / 21	00:45:06	04.30+0:14:21	0:21:18 / 235	
245	736	CHLEBDA Andrzej	Kraków		POL	64M50/21 M / 224	00:45:07	04.30+0:14:22	0:21:16 / 231	
246	426	DOMAŃSKI Marcin	Gliwice		POL Pse Sa W Katowicach	74M40/71 M / 225 MPEn/4	00:45:09	04.30+0:14:25	0:21:13 / 226	
247	241	LEŚNIAK Marian	Kraków		POL Azs-awf Kraków Masters	47M70/1 M / 226	00:45:13	04.31+0:14:29	0:21:35 / 256	

(*)- Czas netto dla pierwszych 50-ciu na mecie / Nettime for first 50 on finish line

Klasyfikacja wg czasów netto (poza 50-cioma pierwszymi na mecie).

Msc Rank	Nr Bib	Nazwisko i imię Name	Miejscowość City	Kraj Nat.	Druż / Klub Team / Club	R-k Klasyfikacje YoBRanks	Czas Time	Tempo m/km	diff Net	Check points
248	157	MRÓZ Jarosław	Żory		POL Mrozy Team	70M40/72 M / 227	00:45:15	04.31+0:14:31	0:21:51 / 285	
249	898	BALTAZA Piotr	Kraków		POL Walraven	80M30/92 M / 228	00:45:16	04.31+0:14:31	0:21:36 / 258	
250	786	ORCZYKOWSKI Bogdan	Nawojowa		POL Orient	92M20/33 M / 229	00:45:17	04.31+0:14:33	0:21:34 / 255	
251	332	CZARNECKI Marek	Kraków		POL -	78M40/73 M / 230	00:45:17	04.31+0:14:33	0:21:25 / 242	
252	1013	JUMASZEK Tomasz	Kraków		POL	95M20/34 M / 231	00:45:22	04.32+0:14:37	0:22:01 / 297	
253	461	SZCZYPCZYK Adrian	Rzozów		POL Lajkonik	90M20/35 M / 232 Gmin/1	00:45:22	04.32+0:14:38	0:21:37 / 260	
254	334	PICHNER Jacek	Oświęcim		POL Valeo	75M40/74 M / 233 Memo/1	00:45:23	04.32+0:14:39	0:22:03 / 303	
255	235	SIWEK Michał	Niepołomice		POL Niepołomice Biegają	92M20/36 M / 234	00:45:24	04.32+0:14:39	0:21:19 / 238	
256	1057	GONTARZ Lars	Bełchatów		POL Pge Elektrownia Bełchatów	78M40/75 M / 235 MPE n/4	00:45:25	04.32+0:14:40	0:21:39 / 261	
257	305	WÓJCIK Mateusz	Skawina		POL Skawina Biega / Nokia Kraków	80M30/93 M / 236 Gmin/1	00:45:25	04.32+0:14:41	0:21:41 / 265	
258	616	ARTER-KRZYŻEK Angelika	Kraków		POL	80K30/9 K / 22	00:45:27	04.32+0:14:43	0:20:55 / 200	
259	29	RYMARCZYK Przemysław	Kraków		POL Eskadra Kraków	78M40/76 M / 237	00:45:29	04.32+0:14:44	0:21:31 / 251	
260	741	KORONA Miłosz	Kraków		POL - / ---	85M30/94 M / 238	00:45:32	04.33+0:14:47	0:21:13 / 223	
261	562	PIÓRO Grzegorz	Oświęcim		POL Zadyszka Oświęcim	70M40/77 M / 239	00:45:34	04.33+0:14:49	0:21:45 / 269	
262	300	KUCHARSKI Rafał	Jaworzno		POL Zre Katowice / Kb Mckis Jaworzno	79M30/95 M / 240 MPE n/4	00:45:34	04.33+0:14:50	0:21:54 / 288	
263	552	STARZYCKI Tomasz	Libiąż		POL Tauron Team	85M30/96 M / 241 MPE n/4	00:45:34	04.33+0:14:50	0:21:45 / 270	
264	857	JASIŃSKI Paweł	Brzeg		POL Eco Sa	81M30/97 M / 242 MPE n/4	00:45:36	04.33+0:14:52	0:21:22 / 240	
265	13	ZAWADA Kamil	Skawina		POL Revolution Gym	94M20/37 M / 243 Gmin/1	00:45:43	04.34+0:14:58	0:21:40 / 262	
266	209	BEDNAREK Jan	Żory		POL Hrmax Żory .	50M60/5 M / 244	00:45:44	04.34+0:15:00	0:22:06 / 309	
267	520	BEZAK Kacper	Skawina		POL Treko Laser	0M16/7 M / 245 Gmin/1	00:45:47	04.34+0:15:03	0:21:08 / 217	
268	344	CIEŚLA Grzegorz	Kraków		POL Valeo	74M40/78 M / 246 Memo/2	00:45:47	04.34+0:15:03	0:21:47 / 276	
269	191	SZYDŁOWSKI Bogdan	Kraków		POL Bogdanzydowski.pl	84M30/98 M / 247	00:45:48	04.34+0:15:03	0:21:41 / 263	
270	673	PRAWELSKI Andrzej	Zgorzelec/ągó		POL Pge Giek S.a. Oddział Elektrownia Turów	70M40/79 M / 248 MPE n/5	00:45:48	04.34+0:15:04	0:21:46 / 271	
271	805	ŁĘCKI Michał	Warszawa		POL Pgnig Termika Sa	80M30/99 M / 249 MPE n/5	00:45:48	04.34+0:15:04	0:21:16 / 232	
272	935	TRYTKO Mariusz	Myślenice		POL	80M30/100 M / 250	00:45:54	04.35+0:15:10	0:21:50 / 281	
273	910	ZAJĄC Andrzej	Kraków		POL	77M40/80 M / 251	00:45:59	04.35+0:15:14	0:21:49 / 280	
274	6	WĄCHAŁA Grzegorz	Skawina		POL Sprintex Team	73M40/81 M / 252 Gmin/2	00:46:00	04.36+0:15:15	0:21:43 / 266	
275	148	ŚLIWA Henryk	Jurczyce		POL Skawina Biega	70M40/82 M / 253 Gmin/2	00:46:05	04.36+0:15:21	0:21:08 / 216	
276	12	SIPIERA Tomasz	Kraków-giebułt		POL Lacho Team	72M40/83 M / 254	00:46:06	04.36+0:15:22	0:21:44 / 267	
277	721	REDZIK Dorota	Piekary Śląskie		POL Endurance Team	83K30/10 K / 23	00:46:09	04.36+0:15:24	0:22:06 / 307	
278	750	SZAFARCZYK Eugenia	Ochaby Małe		POL Runsz- Team / Lks Pogórze	62K50/2 K / 24	00:46:11	04.37+0:15:26	0:21:46 / 273	
279	27	LISOWSKI Bartosz	Skawina		POL	80M30/101 M / 255 Gmin/2	00:46:13	04.37+0:15:28	0:20:35 / 177	
280	453	PŁAZIAK-KOWALSKA Magdalena	Libertów		POL 2k	83K30/11 K / 25	00:46:19	04.37+0:15:34	0:21:35 / 257	
281	65	DUDZIK Krzysztof	Kraków		POL Eskadra Kraków	58M60/6 M / 256	00:46:19	04.37+0:15:34	0:21:47 / 275	
282	343	PAWLIK Andrzej	Szczyrk		POL Valeo	82M30/102 M / Memo/2	00:46:19	04.37+0:15:34	0:22:06 / 310	

(*)- Czas netto dla pierwszych 50-ciu na mecie / Nettime for first 50 on finish line

Klasyfikacja wg czasów netto (poza 50-cioma pierwszymi na mecie).

Msc Rank	Nr Bib	Nazwisko i imię Name	Miejscowość City	Kraj Nat.	Druż / Klub Team / Club	R-k Klasyfikacje YoBRanks	Czas Time	Tempo m/km	diff Net	Check points
						257				
283	829	WIKTOROWICZ Joanna	Kraków		POL	92K20/12 K / 26	00:46:21	04.38	+0:15:36	0:22:01 / 298
284	609	KUFLOWSKI Łukasz	Jaśkowice		POL Run Jaśkowice	79M30/103 M / Gmin/2	00:46:21	04.38	+0:15:36	0:22:06 / 308
						258				
285	1051	SOJKA Piotr	Bąków		POL Aktywnapszczyzna.pl	82M30/104 M /	00:46:21	04.38	+0:15:36	0:21:56 / 291
						259				
286	286	GŁUSZEK Łukasz	Kraków		POL	84M30/105 M /	00:46:22	04.38	+0:15:37	0:21:52 / 286
						260				
287	934	GOŁĄB Paweł	Żmiąca		POL Lecę Bo Chce!	99M16/8 M / 261	00:46:22	04.38	+0:15:37	0:21:09 / 218
288	411	PAWLIK Anna	Kraków		POL Lacho Team	90K20/13 K / 27	00:46:22	04.38	+0:15:38	0:22:05 / 306
289	881	GOSTEVS Filip	Skawina		LAT	70M40/84 M / 262 Gmin/2	00:46:24	04.38	+0:15:40	0:22:50 / 372
290	909	KOCZWARA Krzysztof	Kraków		POL Press Glass Biegamy I Wspieramy	68M50/22 M / 263	00:46:24	04.38	+0:15:40	0:22:32 / 347
291	946	ZDZIECHOWICZ Paweł	Kraków		POL	77M40/85 M / 264	00:46:24	04.38	+0:15:40	0:22:22 / 326
292	626	LITWIN Marek	Sosnowiec		POL Sumitomo Shi Fw	73M40/86 M / 265 MPE n/5	00:46:29	04.38	+0:15:45	0:21:31 / 250
293	318	RZESZÓDKO Stanisław	Andrychów		POL	57M60/7 M / 266	00:46:29	04.38	+0:15:45	0:22:20 / 323
294	365	DEPTA Szymon	Knurów		POL Openjaw Running Team	89M20/38 M / 267	00:46:30	04.39	+0:15:45	0:23:19 / 418
295	674	HŁADKI Marcin	Bogatynia		POL Pge Giek S.a. Oddział Elektrownia Turów	81M30/106 M / MPE n/5	00:46:33	04.39	+0:15:48	0:22:23 / 333
						268				
296	250	KRASKA Włodzimierz	Kraków		POL Niezrzeszony	40M70/2 M / 269	00:46:34	04.39	+0:15:50	0:22:12 / 317
297	341	BOZKY Krystian	Krakow		POL Valeo	87M30/107 M / Memo/2	00:46:36	04.39	+0:15:52	0:22:23 / 332
						270				
298	767	PABIS Szymon	Karniowice		POL Dziekie Wieprze Trzebinia	89M20/39 M / 271	00:46:38	04.39	+0:15:53	0:22:50 / 370
299	136	LESZCZYŃSKI Michał	Kraków		POL Zakrzowiec Team Challenge	84M30/108 M /	00:46:39	04.39	+0:15:55	0:23:44 / 454
						272				
300	905	KIRYK Krzysztof	Opole		POL Feniks Pge Elektrownia Opole	69M40/87 M / 273 MPE n/5	00:46:41	04.40	+0:15:56	0:21:57 / 292
301	74	DZIEDZINIEWICZ Agnieszka	Kraków		POL Itmbw Kraków	74K40/2 K / 28	00:46:41	04.40	+0:15:57	0:22:34 / 351
302	437	GROBLICKI Jacek	Skawina		POL Amator	68M50/23 M / 274 Gmin/2	00:46:42	04.40	+0:15:58	0:22:11 / 314
303	942	MURYN Bartłomiej	Kraków		POL	73M40/88 M / 275	00:46:42	04.40	+0:15:58	0:22:25 / 335
304	509	ANDRZEJCZYK Marek	Dąbrowa		POL Sumitomo Shi Fw	75M40/89 M / 276 MPE n/5	00:46:43	04.40	+0:15:59	0:22:02 / 299
305	811	TYTKO Grzegorz	Katowice		POL Pse Sa W Katowicach	84M30/109 M / MPE n/5	00:46:46	04.40	+0:16:01	0:22:26 / 336
						277				
306	596	DRECHNY Bartosz	Rzozów		POL	79M30/110 M /	00:46:46	04.40	+0:16:02	0:22:35 / 353
						278				
307	399	DYWAN Andrzej	Kraków		POL Mpec S.a. W Krakowie	68M50/24 M / 279 MPE n/5	00:46:47	04.40	+0:16:03	0:21:34 / 254
308	195	MAREK Franciszek	Katowice		POL Energoprojekt-katowice	82M30/111 M / MPE n/5	00:46:48	04.40	+0:16:03	0:22:03 / 302
						280				
309	808	HEBDOWSKI Mateusz	Żarnowiec		POL -	90M20/40 M / 281	00:46:50	04.41	+0:16:05	0:21:52 / 287
310	7235	LACUISSE Nicolas			FRA	70M40/90 M / 282	00:46:50	04.41	+0:16:05	0:21:54 / 289
311	163	SARLEJ Robert	Sucha		POL - / Brak	71M40/91 M / 283	00:46:50	04.41	+0:16:06	0:21:47 / 274

(*) - Czas netto dla pierwszych 50-ciu na mecie / Nettime for first 50 on finish line

Klasyfikacja wg czasów netto (poza 50-cioma pierwszymi na mecie).

Msc Rank	Nr Bib	Nazwisko i imię Name	Miejscowość City	Kraj Nat.	Druż / Klub Team / Club	R-k Klasyfikacje YoBRanks	Czas Time	Tempo m/km	diff Net	Check points
312	187	MUSIAŁ Witold	Kraków		POL	70M40/92 M / 284	00:46:52	04.41+0:16:08	0:22:07 / 311	
313	972	MIKOŁAJSKI Janusz	Kraków		POL	74M40/93 M / 285	00:46:55	04.41+0:16:10	0:22:02 / 300	
314	261	KOŹMIENKO Beata	Jaworzno		POL - / Kb Mckis Jaworzno	83K30/12 K / 29	00:46:55	04.41+0:16:11	0:22:12 / 315	
315	571	WOŁOWSKI Lech	Warszawa		POL	75M40/94 M / 286	00:46:56	04.41+0:16:12	0:22:37 / 356	
316	2938	KOTARBA Krzysztof	Świątniki Górne		POL	81M30/112 M / 287	00:46:57	04.41+0:16:13	0:22:23 / 331	
317	563	TERKA Mariusz	Jaworzno		POL Sumitomo Shi Fw	89M20/41 M / 288 MPE n/5	00:46:57	04.41+0:16:13	0:21:36 / 259	
318	84	NAZIM Agnieszka	Skawina		POL Skawina Biega	85K30/13 K / 30 Gmin/2	00:47:00	04.42+0:16:15	0:22:00 / 295	
319	917	JUZA Mirosław	Krzęcin		POL	80M30/113 M / 289 Gmin/2	00:47:00	04.42+0:16:16	0:21:57 / 293	
320	223	MICHALIK Jarosław	Radziszów		POL	82M30/114 M / 290 Gmin/2	00:47:01	04.42+0:16:17	0:22:20 / 324	
321	818	WALCZAK Artur	Warszawa		POL Pgnig Termika Sa	92M20/42 M / 291 MPE n/6	00:47:02	04.42+0:16:17	0:22:22 / 327	
322	830	WÓJCIK Paweł	Kraków		POL	80M30/115 M / 292 Gmin/2	00:47:02	04.42+0:16:18	0:23:03 / 396	
323	671	KALKOWSKI Krzysztof	Kraków		POL Treko Laser	82M30/116 M / 293 Gmin/2	00:47:07	04.42+0:16:22	0:22:08 / 312	
324	937	KACZMAREK Piotr	Skawina		POL	80M30/117 M / 294 Gmin/2	00:47:08	04.42+0:16:23	0:22:53 / 379	
325	435	STAŃCZAK Lech	Dziekanowice		POL Niezniszczalnirunteam	82M30/118 M / 295 Gmin/2	00:47:12	04.43+0:16:27	0:23:58 / 476	
326	850	ŚMIŁEK Maciej	Sulkowice		POL	90M20/43 M / 296 Gmin/2	00:47:15	04.43+0:16:30	0:22:32 / 346	
327	924	HAJDUK Bartłomiej	Kraków		POL Fizjoteam	70M40/95 M / 297 Gmin/2	00:47:15	04.43+0:16:31	0:22:25 / 334	
328	444	PRZYŁUDZKI Janusz	Mikołów		POL Sts Biegaton Mikołów	52M60/8 M / 298 Gmin/2	00:47:15	04.43+0:16:31	0:22:46 / 364	
329	978	KURACINNSKI Przemysław	Krakow		POL Azs Awf Masters	73M40/96 M / 299 Gmin/2	00:47:18	04.43+0:16:33	0:23:01 / 393	
330	374	KWATERA Marek	Kraków		POL Pdc-wdr	89M20/44 M / 300 Gmin/2	00:47:22	04.44+0:16:38	0:22:02 / 301	
331	88	KUKLIŃSKI Jakub	Kraków		POL Irun Maiden Team	82M30/119 M / 301 Gmin/2	00:47:23	04.44+0:16:39	0:22:28 / 339	
332	7	CHOLEWA Jan	Sucha		POL	48M70/3 M / 302 Gmin/2	00:47:25	04.44+0:16:41	0:22:57 / 390	
333	879	BALTAZA Kinga	Radziszów		POL	94K20/14 K / 31 Gmin/3	00:47:28	04.44+0:16:44	0:22:15 / 318	
334	6076	JAKACKI Robert	Kraków		POL	78M40/97 M / 303 Gmin/2	00:47:31	04.45+0:16:47	0:22:46 / 363	
335	664	MIADZIELEC Artur	Lębork		POL	89M20/45 M / 304 Gmin/2	00:47:32	04.45+0:16:48	0:23:13 / 406	
336	543	SZAŁAŚ Maciej	Wielkie Drogi		POL	80M30/120 M / 305 Gmin/3	00:47:33	04.45+0:16:48	0:22:33 / 348	
337	547	SŁUSZNIAK Sławomir	Gliwice		POL Sumitomo Shi Fw	68M50/25 M / 306 MPE n/6	00:47:34	04.45+0:16:50	0:22:21 / 325	
338	267	BUDKA Agata	Jaworzno		POL Kb Mckis Jaworzno	7K40/3 K / 32 Gmin/2	00:47:36	04.45+0:16:52	0:22:05 / 305	
339	307	WOJCIECHOWSKI Tomasz	Krzyszkowice		POL Zarzycze Biega	78M40/98 M / 307 Gmin/2	00:47:37	04.45+0:16:52	0:22:36 / 354	
340	353	MRUGAŁA Maciej	Wrocław		POL	85M30/121 M / 308 Gmin/2	00:47:37	04.45+0:16:53	0:22:48 / 368	

(*)- Czas netto dla pierwszych 50-ciu na mecie / Nettime for first 50 on finish line

Klasyfikacja wg czasów netto (poza 50-cioma pierwszymi na mecie).

Msc Rank	Nr Bib	Nazwisko i imię Name	Miejscowość City	Kraj Nat.	Druż / Klub Team / Club	R-k Klasyfikacje YoBRanks	Czas Time	Tempo m/km	diff Net	Check points
341	801	ISKRA Piotr	Krzyszkowice		POL	78M40/99 M / 309	00:47:37	04.45+0:16:53	0:22:51 / 376	
342	943	KUC Jacek	Kraków		POL	65M50/26 M / 310	00:47:38	04.45+0:16:53	0:23:07 / 401	
343	7181	CIBOROWSKA Aneta	Pisz		POL Seba-sport Pisz	77K40/4 K / 33	00:47:41	04.46+0:16:57	0:22:31 / 345	
344	753	POCIK Radosław	Kobiernice		POL Umks Kęczanin	78M40/100 M / 311	00:47:42	04.46+0:16:58	0:23:26 / 432	
345	220	FIREK Rafał	Kraków		POL Lacho Team	74M40/101 M / 312	00:47:42	04.46+0:16:58	0:22:00 / 294	
346	586	BEDNARCZYK Gerard	Kraków		POL Run Valeo Run	80M30/122 M / 313	Memo/200:47:44	04.46+0:16:59	0:23:43 / 452	
347	1022	MOŹDŻEŃ Daniel	Bochnia		POL -	85M30/123 M / 314	Memo/200:47:46	04.46+0:17:01	0:23:12 / 405	
348	977	GRALA Maria	Rzozów		POL	83K30/14 K / 34	00:47:47	04.46+0:17:03	0:22:38 / 358	
349	1000	ZAWODNIK ANONIMOWY			POL Lufthansa Global Business Services Running Team	M30/124 M / 315	00:47:49	04.46+0:17:04	0:22:53 / 380	
350	131	MICAŁ Łukasz	Kraków		POL Itmbw Kraków	93M20/46 M / 316	00:47:49	04.46+0:17:04	0:22:58 / 391	
351	864	GACEK Daniel	Tarnów		POL I Like Maślanka	97M20/47 M / 317	00:47:49	04.46+0:17:05	0:24:22 / 509	
352	213	KIEŁKOWICZ Kazimierz	Kraków		POL Amator	58M60/9 M / 318	Memo/200:47:50	04.47+0:17:06	0:22:54 / 383	
353	381	SUŚ Łukasz	Kraków		POL Valeo	87M30/125 M / 319	Memo/200:47:51	04.47+0:17:07	0:22:43 / 361	
354	53	PORĘBSKI Marek	Oświęcim		POL Speed Team Brzeszcze / Zadyszka Oświęcim	71M40/102 M / 320	00:47:52	04.47+0:17:07	0:22:16 / 321	
355	908	STOLARSKI Sławomir	Kraków		POL Puncher	70M40/103 M / 321	00:47:52	04.47+0:17:08	0:22:16 / 320	
356	1002	PIWOWARCZYK Małgorzata	Kraków		POL Nauka Biega	70K40/5 K / 35	00:47:52	04.47+0:17:08	0:22:16 / 319	
357	406	JASTRZĘBSKI Artur	Łazy		POL Pse Sa W Katowicach	87M30/126 M / 322	MPEn/600:47:52	04.47+0:17:08	0:22:46 / 365	
358	581	CHLEBICKI Artur	Krzyszowice		POL Brak	90M20/48 M / 323	Memo/200:47:54	04.47+0:17:10	0:22:27 / 337	
359	304	KORCZ Daniel	Jaworzno		POL Kb Mckis Jaworzno	79M30/127 M / 324	00:47:54	04.47+0:17:10	0:21:25 / 243	
360	725	DYMACZ Krzysztof	Kraków		POL	83M30/128 M / 325	Gmin/300:47:56	04.47+0:17:12	0:22:35 / 352	
361	412	WALOCHA Marcin	Kraków		POL Itmbw Kraków	79M30/129 M / 326	00:47:57	04.47+0:17:13	0:22:59 / 392	
362	446	KOWALEC Piotr	Skawina		POL -	83M30/130 M / 327	Gmin/300:47:59	04.47+0:17:14	0:23:24 / 429	
363	873	WINIARCZYK-JADACH Beata	Kraków		POL Bwj Finanse	70K40/6 K / 36	00:47:59	04.47+0:17:15	0:22:50 / 373	
364	102	LECH Judyta	Kraków		POL Itmbw Kraków	94K20/15 K / 37	00:47:59	04.47+0:17:15	0:22:09 / 313	
365	186	GRABOWSKI Jan	Gołuchowice		POL Skawina Biega	64M50/27 M / 328	Gmin/300:48:01	04.48+0:17:17	0:22:23 / 330	
366	938	SZYMAŃSKI Mariusz	Rokitno		POL Tauron Dystrybucja	83M30/131 M / 329	MPEn/600:48:02	04.48+0:17:17	0:23:29 / 437	

(*)- Czas netto dla pierwszych 50-ci na mecie / Nettime for first 50 on finish line

Klasyfikacja wg czasów netto (poza 50-cioma pierwszymi na mecie).

Msc Rank	Nr Bib	Nazwisko i imię Name	Miejscowość City	Kraj Nat.	Druż / Klub Team / Club	R-k Klasyfikacje YoBRanks	Czas Time	Tempo m/km	diff Net	Check points
367	125	SABOR Krzysztof	Krzywaczka		POL Sekcja Szachowa Ks Cracovia	1906 73M40/104 M / 330	00:48:02	04.48+	0:17:18	0:23:19 / 419
368	502	LAGIERA Mateusz	Skawina		POL Skawina Biega	7M40/105 Memo/28 Gmin/331	00:48:05	04.48+	0:17:21	0:22:04 / 304
369	693	PALUCH Przemek	Kraków		POL Dżemsquad	0M16/9 M / 332	00:48:05	04.48+	0:17:21	0:21:32 / 253
370	688	PASTUCHA Marek	Krapkowice		POL Cross Krapkowice	60M50/28 M / 333	00:48:06	04.48+	0:17:21	0:22:57 / 389
371	122	SZAWUL Piotr	Kraków		POL Itmbw Kraków	74M40/106 M / 334	00:48:06	04.48+	0:17:21	0:22:51 / 375
372	820	OWCZAREK Robert	Katowice		POL Pse Sa W Katowicach	85M30/132 M / MPEn/6335	00:48:07	04.48+	0:17:23	0:22:23 / 328
373	546	STRÓŻ-WALASZEK Magdalena	Sosnowiec		POL Sumitomo Shi Fw	85K30/15 K / 38 MPEn/6335	00:48:09	04.48+	0:17:25	0:23:03 / 395
374	474	ŁOPATKA Maria	Łękawica		POL Olimpijczyk Gilowice	89K20/16 K / 39	00:48:11	04.49+	0:17:27	0:23:06 / 400
375	486	MORDARSKI Tomasz	Krzywaczka		POL	84M30/133 M / 336	00:48:11	04.49+	0:17:27	0:23:31 / 439
376	264	MAJKA Tomasz	Jaworzno		POL Kb Mckis Jaworzno	87M30/134 M / 337	00:48:12	04.49+	0:17:27	0:23:24 / 428
377	697	KORUSIEWICZ Karolina	Kraków		POL Noexcuses	88K30/16 K / 40	00:48:12	04.49+	0:17:28	0:22:55 / 386
378	894	PIETLUCH Andrzej	Kraków		POL	79M30/135 M / 338	00:48:13	04.49+	0:17:29	0:23:54 / 469
379	533	SZEWCZUK Zbigniew	Racibórz		POL Rafako S.a.	63M50/29 M / 339 MPEn/6338	00:48:14	04.49+	0:17:30	0:22:34 / 350
380	306	NIECHAJ Dominik	Zakrzewiec		POL ---	81M30/136 M / 340	00:48:18	04.49+	0:17:33	0:22:36 / 355
381	826	PIWOWARCZYK Marcin	Skawina		POL	83M30/137 M / Gmin/3341	00:48:18	04.49+	0:17:34	0:23:15 / 410
382	574	BARĆ Tomasz	Kraków		POL 1978	75M40/107 M / 342	00:48:20	04.50+	0:17:35	0:23:19 / 420
383	48	LISZKOWSKI Artur	Krakow		POL	70M40/108 M / 343	00:48:21	04.50+	0:17:37	0:23:17 / 415
384	154	KOWALÓWKA Bartłomiej	Skawina		POL	90M20/49 M / 344 Gmin/3345	00:48:22	04.50+	0:17:37	0:23:27 / 436
385	510	WACH Wojciech	Skawina		POL Run Valeo Run	88M30/138 Memo/29 Gmin/3345	00:48:27	04.50+	0:17:42	0:23:04 / 398
386	761	DYMEK Kamil	Ruda Śląska		POL Trzebol Wielkie Drogi	00M16/10 M / 346 Gmin/3347	00:48:28	04.50+	0:17:44	0:21:26 / 245
387	167	MALINA Tomasz	Kraków		POL	75M40/109 M / Memo/3347	00:48:29	04.50+	0:17:44	0:23:17 / 416
388	536	KOLEK Michał	Racibórz		POL Rafako S.a.	81M30/139 M / MPEn/6348	00:48:30	04.51+	0:17:45	0:22:27 / 338
389	567	PACZOS Barbara	Mielec		POL Stal Mielec Masters	60K50/3 K / 41	00:48:31	04.51+	0:17:47	0:23:20 / 421
390	953	KOZŁOWSKI Zbigniew	Kamieniec		POL Tauron Team	70M40/110 M / MPEn/6349	00:48:32	04.51+	0:17:48	0:22:54 / 384
391	560	GADEK Paweł	Skawina		POL	83M30/140 M / Gmin/400	00:48:33	04.51+	0:17:49	0:22:38 / 357

(*)- Czas netto dla pierwszych 50-ciu na mecie / Nettime for first 50 on finish line

Klasyfikacja wg czasów netto (poza 50-cioma pierwszymi na mecie).

Msc Rank	Nr Bib	Nazwisko i imię Name	Miejscowość City	Kraj Nat.	Druż / Klub Team / Club	R-k Klasyfikacje YoBRanks	Czas Time	Tempo m/km	diff Net	Check points
						350				
392	293	WILKOSZ Wojciech	Skawina		POL Skawina Biega	7M40/111 M / 31 Gmin/4	00:48:34	04.51	+0:17:50	0:22:00 / 296
						351				
393	578	MROŻEK Mariusz	Klucze		POL Klucze	7M40/112 M /	00:48:40	04.52	+0:17:56	0:23:27 / 433
						352				
394	526	SZYMICZEK Radosław	Rogów		POL Rafako S.a.	8M30/141 M / MPE n/6	00:48:48	04.52	+0:18:03	0:23:45 / 457
						353				
395	389	WOJCIECHOWICZ Tomasz	Niepolomice		POL Mpec S.a. W Krakowie	6M50/30 M / 354 MPE n/7	00:48:48	04.52	+0:18:04	0:22:53 / 378
396	834	ADAMASZEK Łukasz	Skawina		POL	7M40/113 M / Gmin/4	00:48:48	04.52	+0:18:04	0:22:54 / 381
						355				
397	247	DURACZ Daniel	Żerosławice		POL	8M30/142 M /	00:48:50	04.53	+0:18:05	0:24:11 / 492
						356				
398	370	INDYKA Michał	Trojanowice		POL Valeo	8M30/143 M / Memo/3	00:48:50	04.53	+0:18:06	0:22:45 / 362
						357				
399	2633	KACZANOWSKI Tomasz	Kraków		POL	8M30/144 M /	00:48:51	04.53	+0:18:06	0:25:23 / 595
						358				
400	828	KOSOWSKI Adam	Zator		POL Adamex Podolsze	6M50/31 M / 359	00:48:51	04.53	+0:18:07	0:22:54 / 382
401	451	PUCHALSKI Konrad	Kraków		POL	8M30/145 M /	00:48:52	04.53	+0:18:07	0:23:52 / 464
						360				
402	333	CANIBOŁ Anna	Gołkowice		POL Runteam Pawlowice	9M20/17 K / 42	00:48:54	04.53	+0:18:09	0:22:48 / 369
403	1007	JAROSZ Michał	Sosnowiec		POL	9M20/50 M / 361	00:48:54	04.53	+0:18:10	0:22:50 / 371
404	758	GALĘZIOWSKI Łukasz	Krakow		POL	7M40/114 M /	00:48:57	04.53	+0:18:12	0:22:29 / 342
						362				
405	160	WRÓBEL Piotr	Kraków		POL Itmbw Kraków	7M30/146 M /	00:48:59	04.53	+0:18:14	0:23:15 / 411
						363				
406	822	MRÓZ Paweł	Oświęcim		POL Mrozy Team	7M40/115 M /	00:48:59	04.53	+0:18:15	0:22:33 / 349
						364				
407	477	DREWNICKI Jacek	Dobczyce		POL Rozbiegane Dobczyce	7M40/116 M /	00:49:01	04.54	+0:18:16	0:23:10 / 403
						365				
408	271	PIECZARA Krzysztof	Jaworzno		POL Kb Mckis Jaworzno	8M30/147 M /	00:49:01	04.54	+0:18:17	0:25:20 / 589
						366				
409	232	WOŹNICZKA Michał	Chorzów		POL Energoprojekt-katowice	6M40/117 M / MPE n/7	00:49:03	04.54	+0:18:19	0:23:04 / 397
						367				
410	979	PYŻ Patryk	Zaskale		POL Pec Geotermia Podhalańska S.a. / Nowy Targ Runners	0M16/11 M / 368 MPE n/7	00:49:06	04.54	+0:18:22	0:23:44 / 455
						369				
411	999	WŁODARSKI Marcin	Mikołów		POL Mzn	8M30/148 M /	00:49:08	04.54	+0:18:23	0:22:47 / 367
						369				
412	545	SZAŁAŚ Anna	Wielkie Drogi		POL	8M30/17 K / 43 Gmin/4	00:49:09	04.54	+0:18:24	0:22:28 / 340
413	2219	MOJŻYSZEK Maciej	Nowy Targ		POL	4M70/4 M / 370	00:49:10	04.55	+0:18:26	0:23:20 / 423
414	112	ULMAN Joanna	Leńcze		POL	8M30/18 K / 44 Memo/3	00:49:11	04.55	+0:18:27	0:23:13 / 407

(*)- Czas netto dla pierwszych 50-ciu na mecie / Nettime for first 50 on finish line

Klasyfikacja wg czasów netto (poza 50-cioma pierwszymi na mecie).

Msc Rank	Nr Bib	Nazwisko i imię Name	Miejscowość City	Kraj Nat.	Druż / Klub Team / Club	R-k Klasyfikacje YoBRanks	Czas Time	Tempo m/km	diff Net	Check points
415	557	SOCZOMSKI Mirosław	Zgorzelec		POL Edi Team Zgorzelec	63M50/32 M / 371	00:49:14	04.55+0:18:29	0:24:33 / 524	
416	302	SZAREK Rafał	Jaworzno		POL Kb Mckis Jaworzno	79M30/149 M / 372	00:49:15	04.55+0:18:31	0:22:52 / 377	
417	321	WYPYCH Agnieszka	Kraków		POL	70K40/7 K / 45	00:49:16	04.55+0:18:31	0:23:24 / 430	
418	161	BRZESKA Elżbieta	Kraków		POL - / Lacho Team	80K30/19 K / 46	00:49:16	04.55+0:18:31	0:22:28 / 341	
419	386	ADAMCZAK Barbara	Katowice		POL Pse Sa W Katowicach	80K30/20 K / 47	MPE n/700:49:17	04.55+0:18:33	0:22:56 / 388	
420	933	PYŻ Dagmara	Zaskale		POL Pec Geotermia Podhalańska S.a. / -runonlineteam.pl	75K40/8 K / 48	MPE n/700:49:22	04.56+0:18:37	0:23:45 / 456	
421	473	POKORA Tomasz	Skawina		POL Openjaw Running Team	89M20/51 M / 373	Gmin/400:49:23	04.56+0:18:38	0:23:15 / 414	
422	790	LUDWIK Andrzej	Kraków		POL	83M30/150 M / 374	00:49:25	04.56+0:18:41	0:24:10 / 490	
423	290	KRÓL Paweł	Kraków		POL Pile Elbud S.a. /	79M30/151 M / 375	MPE n/700:49:26	04.56+0:18:41	0:23:56 / 473	
424	530	WOJCENKO Paweł	Beczyn		POL Nie Zrzeszony	61M50/33 M / 376	00:49:27	04.56+0:18:42	0:23:30 / 438	
425	1052	PAWLIK Krzysztof	Kraków		POL Inka Running Team	77M40/118 M / 377	00:49:28	04.56+0:18:43	0:23:23 / 426	
426	32	RADZICKI Andrzej	Kraków		POL Eskadra Kraków	85M30/152 M / 378	00:49:28	04.56+0:18:43	0:23:22 / 425	
427	888	ZARASKA Łukasz	Kraków		POL -	00M16/12 M / 379	00:49:28	04.56+0:18:44	0:23:27 / 435	
428	1059	LEP Łukasz	Kraków		POL	87M30/153 M / 380	00:49:31	04.57+0:18:46	0:23:12 / 404	
429	844	BILSKI Łukasz	Kraków		POL	77M40/119 M / 381	00:49:32	04.57+0:18:47	0:22:12 / 316	
430	645	SIWEK Grzegorz	Kraków		POL Jw 4686	82M30/154 M / 382	00:49:32	04.57+0:18:48	0:23:05 / 399	
431	1001	DEC Marcin	Kraków		POL Amator	70M40/120 M / 383	00:49:34	04.57+0:18:49	0:23:27 / 434	
432	1023	MARGAS Grzegorz	Proszowice		POL -	70M40/121 M / 384	Memo/300:49:34	04.57+0:18:50	0:24:09 / 487	
433	363	TROĆ Maria	Skawina		POL Skawina Biega	90K20/18 K / 49	Gmin/400:49:34	04.57+0:18:50	0:22:30 / 344	
434	893	WÓJCIK Ewa	Kraków		POL Wm Triself	61K50/4 K / 50	00:49:35	04.57+0:18:51	0:23:20 / 422	
435	733	PRZEWORSKI Sylwester	Mogilany		POL	70M40/122 M / 385	00:49:37	04.57+0:18:53	0:23:52 / 463	
436	338	NAGLIK Marcin	Jawiszowice		POL Valeo	81M30/155 M / 386	Memo/300:49:38	04.57+0:18:54	0:23:32 / 442	
437	339	PRUCIAK Tomasz	Pińczów		POL Valeo	90M20/52 M / 387	Memo/300:49:40	04.58+0:18:55	0:23:18 / 417	
438	180	SKIBICKI Krzysztof	Oświęcim		POL	70M40/123 M / 388	00:49:40	04.58+0:18:55	0:24:27 / 517	
439	456	DAWIEC Gabriela	Chybie		POL Valeo	70K40/9 K / 51	Memo/300:49:41	04.58+0:18:56	0:23:33 / 444	
440	108	BEBAK Roman	Zembrzyce		POL Zembrzyce Team	60M50/34 M / 389	00:49:43	04.58+0:18:59	0:24:25 / 513	

(*)- Czas netto dla pierwszych 50-ciu na mecie / Nettime for first 50 on finish line

Klasyfikacja wg czasów netto (poza 50-cioma pierwszymi na mecie).

Msc Rank	Nr Bib	Nazwisko i imię Name	Miejscowość City	Kraj Nat.	Druż / Klub Team / Club	R-k Klasyfikacje YoBRanks	Czas Time	Tempo m/km	diff Net	Check points
441	1043	RUSEK Mariusz	Janowice		POL	73M40/124 M / 390	00:49:44	04.58+	0:19:00	0:24:19 / 504
442	2635	SMOLEŃ Bogusław	Raska Zdrój		POL	68M50/35 M / 391	00:49:46	04.58+	0:19:02	0:23:59 / 478
443	998	KLUSKA Michał	Wola		POL	92M20/53 M / 392 Gmin/400	00:49:46	04.58+	0:19:02	0:24:33 / 525
444	519	NOWICKI Adam	Będzin		POL	81M30/156 M / 393 MPE n/700	00:49:49	04.58+	0:19:05	0:23:08 / 402
445	708	CZACHOR Maciej	Kraków		POL	84M30/157 M / 394	00:49:51	04.59+	0:19:06	0:23:56 / 472
446	984	PAJDA Henryk	Przemyśl		POL	55M60/10 M / 395	00:49:54	04.59+	0:19:10	0:22:55 / 385
447	660	BANDUŁA Dariusz	Kraków		POL Kojoty Running Team	88M30/158 M / 396	00:49:56	04.59+	0:19:12	0:23:15 / 412
448	80	DRĄG Piotr	Kraków		POL	98M20/54 M / 397	00:49:57	04.59+	0:19:12	0:24:07 / 486
449	886	WOŁOWIEC Joanna	Krakow		POL -	79K30/21 K / 52	00:49:59	04.59+	0:19:15	0:24:26 / 515
450	548	GÓRECKI Andrzej	Sosnowiec		POL Sumitomo Shi Fw	63M50/36 M / 398 MPE n/700	00:49:59	04.59+	0:19:15	0:22:38 / 359
451	810	SZKUDLAREK Artur	Andrychów		POL	87M30/159 M / 399	00:50:00	05.00+	0:19:16	0:24:11 / 494
452	803	UŚCIŁOWSKA Sylwia	Łomianki		POL Pgnig Termika Sa	82K30/22 K / 53 MPE n/700	00:50:01	05.00+	0:19:17	0:23:46 / 458
453	624	STYRYLSKI Dawid	Skawina		POL Lajkonik	88M30/160 M / 400 Gmin/400	00:50:03	05.00+	0:19:19	0:22:29 / 343
454	2	TOKARSKI Stanisław	Kraków		POL	95M20/55 M / 401	00:50:04	05.00+	0:19:20	0:24:09 / 488
455	535	WOSKOWSKA Magdalena	Racibórz		POL Rafako S.a.	80K30/23 K / 54 MPE n/700	00:50:05	05.00+	0:19:21	0:24:19 / 503
456	544	ZIĘBA Grzegorz	Będzin		POL Sumitomo Shi Fw	78M40/125 M / 402 MPE n/800	00:50:06	05.00+	0:19:21	0:23:34 / 445
457	956	MALICKA Małgorzata	Oświęcim		POL Tauron Team	87K30/24 K / 55 MPE n/800	00:50:08	05.00+	0:19:23	0:24:01 / 480
458	316	TURCZA Tomasz	Kraków		POL -	85M30/161 M / 403	00:50:10	05.0+	0:19:25	
459	865	BUGNO Marcelina	Skawina		POL	90K20/19 K / 56 Gmin/400	00:50:12	05.0+	0:19:28	0:23:53 / 468
460	710	SZTORC Kinga	Kraków		POL	87K30/25 K / 57	00:50:13	05.0+	0:19:28	0:23:47 / 459
461	345	RIGNAULT David	Krakow		POL Valeo	81M30/162 M / 404 Memo/300	00:50:13	05.0+	0:19:28	0:23:55 / 471
462	7219	ROJ Janusz	Knurow		POL Silesia Skating	78M40/126 M / 405	00:50:14	05.0+	0:19:30	0:25:09 / 577
463	239	SZPEYER Sławomir	Kraków		POL	64M50/37 M / 406	00:50:14	05.0+	0:19:30	0:23:53 / 466
464	867	BUGNO Andrzej	Skawina		POL	89M20/56 M / 407 Gmin/400	00:50:14	05.0+	0:19:30	0:23:56 / 475
465	944	SEKUŁA Dawid	Skawina		POL Ocrtraining. PI	91M20/57 M / 408 Gmin/500	00:50:14	05.0+	0:19:30	0:24:11 / 493
466	251	MATOGA Marek	Siepraw		POL	82M30/163 M / 409	00:50:16	05.0+	0:19:32	0:23:40 / 449
467	666	KRUPNIK Wojciech	Radziszów		POL Żarłoczne Żbiki	80M30/164 M / 410 Gmin/500	00:50:22	05.02+	0:19:37	0:23:50 / 461
468	91	OBARSKI Michał	Kraków		POL	81M30/165 M /	00:50:24	05.02+	0:19:39	0:23:53 / 467

(*)- Czas netto dla pierwszych 50-ciu na mecie / Nettime for first 50 on finish line

Klasyfikacja wg czasów netto (poza 50-cioma pierwszymi na mecie).

Msc Rank	Nr Bib	Nazwisko i imię Name	Miejscowość City	Kraj Nat.	Druż / Klub Team / Club	R-k Klasyfikacje YoBRanks	Czas Time	Tempo m/km	diff Net	Check points
						411				
469	806	WALKOWIAK Karolina	Warszawa		POL Pgnig Termika Sa	79K30/26 K / 58 MPE n/8	00:50:25	05.02	+0:19:41	0:23:52 / 462
470	836	CHOLEWA Arkadiusz	Kraków		POL	90M20/58 M / 412	00:50:26	05.02	+0:19:41	0:25:03 / 564
471	923	WOLAN Marcin	Kraków		POL	88M30/166 M /	00:50:28	05.02	+0:19:43	0:24:56 / 553
						413				
472	169	MOSKAŁA Sławomir	Stanisław		POL	78M40/127 M /	00:50:29	05.02	+0:19:45	0:24:14 / 497
						414				
473	754	KOZIOŁ Maciej	Kraków		POL Koziołki	00M16/13 M / 415	00:50:34	05.03	+0:19:49	0:23:32 / 441
474	1021	SZALONEK Sebastian	Libiąż		POL Valeo	92M20/59 M / 416 Memo/3	00:50:35	05.03	+0:19:51	0:24:12 / 496
475	310	RACINOWSKI Paweł	Gryfino		POL Izba Gospodarcza Energetyki i Ochrony Środowiska	63M50/38 M / 417 MPE n/8	00:50:35	05.03	+0:19:51	0:23:42 / 451
476	327	GOLONKA Piotr	Skawina		POL Dietetyk Proporcja - Lean Action Plan Kooperacja!	88M30/167 M / Gmin/5	00:50:38	05.03	+0:19:54	0:21:44 / 268
						418				
477	607	PACIERPNIK Damian	Mysłowice		POL	82M30/168 M /	00:50:42	05.04	+0:19:57	0:22:46 / 366
						419				
478	248	PAMUŁA Wojciech	Kraków		POL Dream Team	72M40/128 M /	00:50:42	05.04	+0:19:58	0:23:56 / 474
						420				
479	121	KUCIEL Robert	Bolecin		POL Running Bolecin	82M30/169 M / Memo/4	00:50:42	05.04	+0:19:58	0:24:01 / 481
						421				
480	258	PRADEL Grzegorz	Kraków		POL Jw 4686	63M50/39 M / 422	00:50:46	05.04	+0:20:01	0:23:43 / 453
481	25	GRZYB Jacek	Kraków		POL A&j	71M40/129 M /	00:50:47	05.04	+0:20:03	0:24:21 / 507
						423				
482	932	WÓJTOWICZ Ryszard	Nowy Targ		POL Www.fotografie.nowytarg.pl	62M50/40 M / 424	00:50:48	05.04	+0:20:03	0:23:53 / 465
483	901	KUŚ Marek	Skawina		POL	82M30/170 M / Gmin/5	00:50:48	05.04	+0:20:03	0:24:29 / 521
						425				
484	975	KOLANKIEWICZ Rafał	Katowice-dąb		POL Tauron Dystrybucja	70M40/130 M / MPE n/8	00:50:48	05.04	+0:20:03	0:24:16 / 501
						426				
485	726	BRUZGIELEWICZ Piotr	Oświęcim		POL #adamczerwińskiteam	92M20/60 M / 427	00:50:48	05.04	+0:20:04	0:23:14 / 409
486	36	BOSZCZAK Aleksandra	Kraków		POL	95K20/20 K / 59	00:50:48	05.04	+0:20:04	0:23:20 / 424
487	727	PYRTEK Rafał	Kraków		POL	89M20/61 M / 428	00:50:49	05.04	+0:20:05	0:23:32 / 443
488	568	CICHOŃ Konrad	Skawina		POL	97M20/62 M / 429 Gmin/5	00:50:50	05.05	+0:20:05	0:23:23 / 427
489	428	MAJKRZAK Mariusz	Sucha		POL Mocni Pomocni/pocancerowani	70M40/131 M /	00:50:50	05.05	+0:20:06	0:24:27 / 516
						430				
490	134	BOŻEK Wojtek	Brzostek		POL Dębickie Gepardy	80M30/171 M /	00:50:51	05.05	+0:20:06	0:24:10 / 489
						431				
491	882	WOJTOWICZ Adam	Bytom		POL Klub Biegacza Józefinka Katowice	81M30/172 M /	00:50:51	05.05	+0:20:07	0:24:42 / 539
						432				
492	120	PIĄTEK Stanisław	Kraków		POL Itmbw Kraków	58M60/11 M / 433	00:50:56	05.05	+0:20:11	0:24:36 / 531
493	317	GROCHOWIEC Bartłomiej	Kraków		POL Kraków	85M30/173 M /	00:50:58	05.05	+0:20:13	0:22:43 / 360
						434				

(*)- Czas netto dla pierwszych 50-ciu na mecie / Nettime for first 50 on finish line

Klasyfikacja wg czasów netto (poza 50-cioma pierwszymi na mecie).

Msc Rank	Nr Bib	Nazwisko i imię Name	Miejscowość City	Kraj Nat.	Druż / Klub Team / Club	R-k Klasyfikacje YoBRanks	Czas Time	Tempo m/km	diff Net	Check points
494	904	SAPA Lucjan	Kraków		POL Niezrzeszony	69M40/132 M /	00:50:58	05.05+	0:20:13	0:23:38 / 448
						435				
495	425	KWIEK Maciej	Tychy		POL Pse Sa W Katowicach	78M40/133 M / MPE n/8	00:51:00	05.06+	0:20:15	0:22:56 / 387
						436				
496	6057	RUSNARCZYK Bartłomiej	Skawina		POL Lajkonik	95M20/63 M / 437 Gmin/5	00:51:01	05.06+	0:20:17	0:24:49 / 546
497	7250	MAŁECKI Mikołaj	Krakow		POL	73M40/134 M /	00:51:06	05.06+	0:20:22	0:24:11 / 491
						438				
498	838	ZIENTAL Grzegorz	Sosnowiec		POL Sgb Samo Się Nie Przebiegnie	69M40/135 M /	00:51:11	05.07+	0:20:27	0:25:19 / 588
						439				
499	445	ZAWADZKI Marcin	Skawina		POL Dla Żony	82M30/174 M / Gmin/5	00:51:13	05.07+	0:20:29	0:24:28 / 519
						440				
500	407	WRÓBEL Daniel	Gaj		POL Mpec S.a. W Krakowie	88M30/175 M / MPE n/8	00:51:15	05.07+	0:20:30	0:22:51 / 374
						441				
501	995	ZEMBACZYŃSKI Grzegorz	Kraków		POL Lama	93M20/64 M / 442	00:51:15	05.07+	0:20:31	0:23:26 / 431
502	876	BOBER Mateusz	Skawina		POL	91M20/65 M / 443 Gmin/5	00:51:15	05.07+	0:20:31	0:25:41 / 618
503	94	FRAŃ Jarosław	Czernichów		POL Raróg Team	74M40/136 M /	00:51:17	05.07+	0:20:32	0:24:35 / 529
						444				
504	541	STOLARCZYK Piotr	Katowice		POL Sumitomo Shi Fw	70M40/137 M / MPE n/8	00:51:22	05.08+	0:20:37	0:24:06 / 483
						445				
505	638	BAK Krzysztof	Kraków		POL Brak	81M30/176 M /	00:51:23	05.08+	0:20:38	0:24:51 / 547
						446				
506	242	SZWARCZYŃSKI Michał	Gliwice		POL Energoprojekt-katowice	80M30/177 M / MPE n/8	00:51:24	05.08+	0:20:40	0:23:01 / 394
						447				
507	159	GROS Anna	Skawina		POL Skawina Biega	74K40/10 K / 60 Gmin/5	00:51:25	05.08+	0:20:41	0:24:16 / 500
508	97	BALON Lidia	Skawina		POL Skawina Biega	78K40/11 M / 61 Gmin/5	00:51:25	05.08+	0:20:41	0:24:21 / 508
509	231	CHOŁOCIŃSKI Jerzy	Skawina		POL - /	81M30/178 M / Gmin/6	00:51:26	05.08+	0:20:42	0:22:16 / 322
						448				
510	1020	KUCHARSKI Łukasz	Modniczka		POL -	81M30/179 M / Memo/4	00:51:29	05.08+	0:20:45	0:25:07 / 572
						449				
511	252	DUDZIK Sebastian	Wieliczka		POL Run&bike Activlab	92M20/66 M / 450	00:51:31	05.09+	0:20:47	0:23:31 / 440
512	528	KAMIŃSKA Ewa	Jeleśnia		POL Sprintex Team	72K40/12 K / 62	00:51:32	05.09+	0:20:47	0:24:32 / 523
513	176	SLIWA Agnieszka	Libertow		POL N/a	80K30/27 K / 63 Memo/4	00:51:33	05.09+	0:20:48	0:26:15 / 667
514	400	TOMCZYK Patryk	Kraków		POL Mpec S.a. W Krakowie	90M20/67 M / 451 MPE n/8	00:51:33	05.09+	0:20:49	0:23:15 / 413
515	685	ZĄBCZYŃSKI Dariusz	Ślorniki		POL Zakwas Team	74M40/138 M /	00:51:33	05.09+	0:20:49	0:24:20 / 505
						452				
516	686	ŁUCZAK Anna	Ślorniki		POL Zakwas Team	79K30/28 K / 64	00:51:34	05.09+	0:20:50	0:24:21 / 506
517	337	BUJAS Bogusław	Głogoczków		POL	93M20/68 M / 453 Memo/4	00:51:34	05.09+	0:20:50	0:24:58 / 556
518	911	GŁÓD Izabela	Wadowice		POL -	89K20/21 K / 65	00:51:36	05.09+	0:20:51	0:24:12 / 495
519	994	PLANIK Wojciech	Tarnow		POL	85M30/180 M /	00:51:42	05.10+	0:20:58	0:24:51 / 549
						454				
















(*)- Czas netto dla pierwszych 50-ciu na mecie / Nettime for first 50 on finish line

Klasyfikacja wg czasów netto (poza 50-cioma pierwszymi na mecie).

Msc Rank	Nr Bib	Nazwisko i imię Name	Miejscowość City	Kraj Nat.	Druż / Klub Team / Club	R-k Klasyfikacje YoBRanks	Czas Time	Tempo m/km	diff Net	Check points
520	7220	STARZYK Jakub	Kraków		POL	90M20/69 M / 455	00:51:44	05.10+0:21:00	0:26:07 / 657	
521	420	WÓJCIK Mariusz	Osielec		POL	70M40/139 M / 456	00:51:44	05.10+0:21:00	0:24:28 / 518	
522	83	PATER Agnieszka	Wieliczka		POL	70K40/13 K / 66	00:51:47	05.10+0:21:03	0:24:36 / 530	
523	42	TEKIELI Marek	Kraków		POL Asics Forever Frontrunnersi Never	60M50/41 M / 457	00:51:49	05.10+0:21:04	0:24:34 / 526	
524	244	MIKUŁA Zbigniew	Skala		POL Niezrzeszony	63M50/42 M / 458	00:51:52	05.11+0:21:08	0:25:13 / 582	
525	276	DZIK Władysław	Kraków		POL ---	74M40/140 M / 459	00:51:53	05.11+0:21:08	0:24:00 / 479	
526	140	NAZIM Tadeusz	Skawina		POL Skawina Biega	48M70/5 M / 460	00:51:53	05.11+0:21:09	0:24:37 / 533	
527	360	ZABOROWSKI Mariusz	Libertów		POL	70M40/141 M / 461	00:51:55	05.11+0:21:10	0:23:37 / 447	
528	653	CUPIAŁ Marcin	Kraków		POL Ea	79M30/181 M / 462	00:51:56	05.11+0:21:11	0:25:10 / 578	
529	263	LECH Miłosz	Jaworzno		POL Kb Mckis Jaworzno	82M30/182 M / 463	00:52:01	05.12+0:21:17	0:24:38 / 534	
530	787	STYRYLSKI Aleksander	Skawina		POL Cez-polska / Cez-skawina	73M40/142 M / 464	00:52:02	05.12+0:21:18	0:26:28 / 686	
531	162	PŁONKA Paweł	Nowa Wieś		POL - / Stajnia Komarów	60M50/43 M / 465	00:52:03	05.12+0:21:18	0:25:22 / 593	
532	512	KALWA Tomasz	Krakow		POL Run Valeo Run	73M40/143 M / 466	00:52:04	05.12+0:21:20	0:24:02 / 482	
533	1010	KOWALSKI Mateusz	Kozłów		POL Fermentacja	94M20/70 M / 467	00:52:04	05.12+0:21:20	0:25:07 / 573	
534	591	OPALIŃSKI Sławomir	Kraków		POL -	79M30/183 M / 468	00:52:06	05.12+0:21:22	0:25:09 / 576	
535	323	PTAK Michał	Rząska		POL	84M30/184 M / 469	00:52:07	05.12+0:21:22	0:25:00 / 557	
536	740	MACHAŁ Agnieszka	Kraków		POL Runforestrun	80K30/29 K / 67	00:52:07	05.12+0:21:23	0:25:09 / 575	
537	415	MADEJ Marcin	Skawina		POL	73M40/144 M / 470	00:52:08	05.12+0:21:24	0:25:44 / 622	
538	358	MROWIEC Paweł	Bibice		POL Heineken Kraków Running Club	81M30/185 M / 471	00:52:10	05.13+0:21:25	0:23:55 / 470	
539	396	MIKA-HOFFMANN Magdalena	Kraków		POL Mpec S.a. W Krakowie	78K40/14 K / 68	00:52:11	05.13+0:21:27	0:25:00 / 558	
540	368	KACZMARCZYK Marcin	Głogoczków		POL Niezniszczalniirunteam	80M30/186 M / 472	00:52:13	05.13+0:21:29	0:24:24 / 511	
541	183	BATOR Norbert	Skawina		POL	91M20/71 M / 473	00:52:13	05.13+0:21:29	0:24:47 / 543	
542	238	LAMPA Ewa	Siemianowice		POL Energoprojekt-katowice	70K40/15 K / 69	00:52:15	05.13+0:21:31	0:25:38 / 615	
543	610	ROZMUS Robert	Liszki		POL	80M30/187 M / 474	00:52:15	05.13+0:21:31	0:23:41 / 450	
544	503	WÓJCIK Bogusław	Kraków		POL Treko Laser	72M40/145 M / 475	00:52:20	05.14+0:21:36	0:25:07 / 571	
545	687	PASTUCHA Anna	Krapkowice		POL Cross Krapkowice	58K60/1 K / 70	00:52:22	05.14+0:21:38	0:24:47 / 544	

(*)- Czas netto dla pierwszych 50-ciu na mecie / Nettime for first 50 on finish line

Klasyfikacja wg czasów netto (poza 50-cioma pierwszymi na mecie).

Msc Rank	Nr Bib	Nazwisko i imię Name	Miejscowość City	Kraj Nat.	Druż / Klub Team / Club	R-k Klasyfikacje YoBRanks	Czas Time	Tempo m/km	diff Net	Check points
546	438	SKALSKI Paweł	Mokrzyska	 POL	Budmax	73M40/146 M /	00:52:23	05.14+0:21:39	0:25:04 / 567	
						476				
547	630	GROCH Marek	Kraków	 POL	-	57M60/12 M / 477	00:52:23	05.14+0:21:39	0:24:18 / 502	
548	216	JARKIEWICZ Adam	Kraków	 POL		73M40/147 M /	00:52:26	05.14+0:21:42	0:24:39 / 535	
						478				
549	135	FRITZ Sławomir	Kraków	 POL	Publishing School Cycling Team	69M40/148 M /	00:52:28	05.14+0:21:44	0:24:16 / 499	
						479				
550	1031	BOLSEGA Krystian	Kraków	 POL	-	89M20/72 M / 480	00:52:36	05.15+0:21:51	0:25:13 / 581	
551	272	BUCHOWICZ Agnieszka	Jaworzno	 POL	Kb Mckis Jaworzno	81K30/30 K / 71	00:52:37	05.15+0:21:52	0:24:22 / 510	
552	212	MŁOWSKI Łukasz	Kraków	 POL	Intelli One Team	82M30/188 M /	00:52:38	05.15+0:21:54	0:25:11 / 579	
						481				
553	690	BIERNACKI Robert	Kraków	 POL		71M40/149 M /	00:52:40	05.16+0:21:56	0:25:30 / 606	
						482				
554	168	PILCH Marek	Kraków	 POL		54M60/13 M / 483	00:52:43	05.16+0:21:59	0:24:54 / 550	
555	377	NOWOTNY Jarosław	Bochnia	 POL		78M40/150 M /	00:52:46	05.16+0:22:01	0:24:47 / 542	
						484				
556	109	PAZDERSKA-KIPIEL Agnieszka	Osieczany	 POL	Evil Team	83K30/31 K / 72	00:52:46	05.16+0:22:01	0:25:30 / 607	
557	718	GRATKA Mirosław	Kojszówka	 POL	Ale Gratka	73M40/151 M /	00:52:46	05.16+0:22:02	0:25:55 / 635	
						485				
558	414	WSZOŁEK Helena	Kraków	 POL		57K60/2 K / 73	00:52:48	05.16+0:22:04	0:25:06 / 568	
559	877	CZYŻYK Marcin	Kraków	 POL		85M30/189 M /	00:52:50	05.17+0:22:06	0:23:34 / 446	
						486				
560	2898	WÓJCIKOWSKI Marcin	Tarnów	 POL		83M30/190 M /	00:52:52	05.17+0:22:08	0:24:47 / 541	
						487				
561	208	TOKARZ Marcin	Libertów	 POL		70M40/152 M /	00:52:57	05.17+0:22:12	0:24:36 / 532	
						488				
562	902	PAGIEŁA Małgorzata	Cieszyn	 POL	Szersenie	85K30/32 K / 74	00:52:58	05.17+0:22:13	0:25:39 / 616	
563	950	MOJ Tomasz	Chorzów	 POL	Tauron Dystrybucja O. Chorzów	77M40/153 M /	00:52:58	05.17+0:22:14	0:25:53 / 634	
						489				
564	434	DZIEDZINA Tomasz	Kraków	 POL	Muay Running Team	78M40/154 M /	00:52:59	05.17+0:22:15	0:25:47 / 625	
						490				
565	274	CIUPEK Robert	Jaworzno	 POL	Zre Katowice / Kb Mckis Jaworzno	69M40/155 M /	00:52:59	05.17+0:22:15	0:25:07 / 570	
						491				
566	275	CIUPEK Daria	Jaworzno	 POL	Kb Mckis Jaworzno	73K40/16 K / 75	00:52:59	05.17+0:22:15	0:25:24 / 601	
567	49	OBIREK Katarzyna	Bibice	 POL		78K40/17 K / 76	00:53:00	05.18+0:22:15	0:25:13 / 580	
568	254	SĄLEK Mateusz	Ozimek	 POL	Feniks Pge Elektrownia Opole / ---	91M20/73 M / 492	00:53:00	05.18+0:22:16	0:24:58 / 555	
569	313	CHMIELEWSKA Małgorzata	Kraków	 POL		87K30/33 K / 77	00:53:03	05.18+0:22:18	0:24:56 / 552	
570	204	GAJDA Tomasz	Rybnik	 POL	Husaria	80M30/191 M /	00:53:05	05.18+0:22:20	0:24:39 / 536	
						493				
571	382	NOWOTNY Marian	Bochnia	 POL		50M60/14 M / 494	00:53:06	05.18+0:22:22	0:25:06 / 569	

(*)- Czas netto dla pierwszych 50-ciu na mecie / Nettime for first 50 on finish line

Klasyfikacja wg czasów netto (poza 50-cioma pierwszymi na mecie).

Msc Rank	Nr Bib	Nazwisko i imię Name	Miejscowość City	Kraj Nat.	Druż / Klub Team / Club	R-k Klasyfikacje YoBRanks	Czas Time	Tempo m/km	diff Net	Check points
572	221	WOJCIECHOWSKA Małgorzata	Kraków		POL - / Nauka Biega	77K40/18 K / 78	00:53:09	05.18+	0:22:24	0:25:23 / 597
573	9	URBANIEC Andrzej	Sucha		POL Niezrzeszony	50M60/15 M / 495	00:53:09	05.18+	0:22:24	0:24:41 / 537
574	127	PUDLYK Liuba	Kraków		UKR Itmbw Kraków	93K20/22 K / 79	00:53:09	05.18+	0:22:25	0:26:18 / 671
575	744	DŹWIGOŃ Andrzej	Nowa Wieś		POL Umks Keczanin	71M40/156 M / 496	00:53:11	05.19+	0:22:27	0:25:21 / 592
576	335	FAJKIS Michał	Wieliczka		POL Valeo	78M40/157 M / 497	00:53:12	05.19+	0:22:28	0:25:37 / 612
577	652	ŁĘTOCHA Bogdan	Myślenice		POL	65M50/44 M / 498	00:53:14	05.19+	0:22:29	0:25:03 / 565
578	521	BEZAK Dawid	Skawina		POL Treko Laser	82M30/192 M / 499	00:53:19	05.19+	0:22:34	0:23:47 / 460
579	1036	ZAPAŁOWICZ Marcin	Radziszów		POL	99M16/14 M / 500 Memo/500	00:53:23	05.20+	0:22:38	0:24:55 / 551
580	912	REITER Jacek	Kraków		POL Chlory Kraków	90M20/74 M / 501	00:53:23	05.20+	0:22:39	0:24:51 / 548
581	16	MOTŁOCH Piotr	Kraków		POL	82M30/193 M / 502	00:53:23	05.20+	0:22:39	0:25:02 / 563
582	874	KAMIŃSKI Grzegorz	Słomniki		POL Zakwas Team	80M30/194 M / 503	00:53:24	05.20+	0:22:40	0:24:15 / 498
583	416	MADEJ Agnieszka	Skawina		POL	73K40/19 K / 80 Gmin/600	00:53:27	05.20+	0:22:43	0:25:55 / 638
584	742	KAMIŃSKA Karolina	Kraków		POL	82K30/34 K / 81	00:53:33	05.21+	0:22:48	0:25:28 / 605
585	132	KOŁODZIEJCZYK Damian	Piotrków		POL	89M20/75 M / 504	00:53:34	05.21+	0:22:49	0:24:35 / 528
586	868	ADAMCZYK Grzegorz	Kraków		POL :-)	67M50/45 M / 505	00:53:35	05.21+	0:22:50	0:25:55 / 636
587	467	STROJNY Janusz	Skawina		POL Nauka Biega	77M40/158 M / 506	00:53:35	05.21+	0:22:51	0:24:42 / 538
588	189	CZANA Zbigniew	Bielsko-biała		POL	69M40/159 M / 507	00:53:36	05.21+	0:22:52	0:26:05 / 655
589	870	CZOPEK Gabriela	Skawina		POL Kgb	91K20/23 K / 82 Gmin/600	00:53:38	05.21+	0:22:53	0:25:02 / 561
590	439	SKALSKA Patrycja	Mokrzyska		POL Budmax	99K16/1 K / 83	00:53:38	05.21+	0:22:53	0:26:46 / 703
591	714	CHMURA Anna	Oświęcim		POL	95K20/24 K / 84	00:53:40	05.22+	0:22:56	0:25:56 / 639
592	514	BOBAK Bogdan	Skawina		POL	60M50/46 M / 508 Gmin/600	00:53:41	05.22+	0:22:56	0:24:07 / 485
593	7234	PIOTROWSKI Daniel	Wodzisław		POL - / Husaria	78M40/160 M / 509	00:53:44	05.22+	0:23:00	0:25:34 / 610
594	2421	NAZIM Dominik	Skawina		POL	79M30/195 M / 510	00:53:45	05.22+	0:23:00	0:25:01 / 559
595	491	BĘBENEK Bartosz	Kraków		POL Nokia	89M20/76 M / 511	00:53:48	05.22+	0:23:04	0:25:58 / 643
596	654	STANKIEWICZ Bogusław	Głogoczków		POL Nie	70M40/161 M / 512	00:53:50	05.23+	0:23:05	0:25:24 / 599
597	342	AMBROŹY Maciej	Krzyszkowice		POL Zarzycze Biega	80M30/196 M / 513	00:53:51	05.23+	0:23:06	0:24:28 / 520
598	81	FLOREK Michał	Kraków		POL	70M40/162 M / 514	00:53:53	05.23+	0:23:08	0:23:58 / 477
599	185	PASIECZNY Jan	Kraków		POL	67M50/47 M / 515	00:53:54	05.23+	0:23:09	0:25:08 / 574

(*)- Czas netto dla pierwszych 50-ciu na mecie / Nettime for first 50 on finish line

Klasyfikacja wg czasów netto (poza 50-cioma pierwszymi na mecie).

Msc Rank	Nr Bib	Nazwisko i imię Name	Miejscowość City	Kraj Nat.	Druż / Klub Team / Club	R-k Klasyfikacje YoBRanks	Czas Time	Tempo m/km	diff Net	Check points
600	845	KUCHARCZYK Leszek	Kraków		POL Amator	52M60/16 M / 516	00:54:00	05.24+	0:23:15	0:26:17 / 669
601	2900	STADLER Artur	Kraków		POL As Dent Wieliczka	60M50/48 M / 517	00:54:01	05.24+	0:23:17	0:26:23 / 677
602	789	MICHAŁKOWSKA Magdalena	Kraków		POL	87K30/35 K / 85	00:54:02	05.24+	0:23:17	0:25:31 / 608
603	775	SEVERIN Milan	Skawina		POL Cez-polska / Grupa Cez	75M40/163 MPE n/96 Gmin/70 518	00:54:02	05.24+	0:23:18	0:26:44 / 701
604	637	RYS Magdalena	Łapanów		POL Runforfun	82K30/36 K / 86	00:54:03	05.24+	0:23:18	0:25:02 / 560
605	380	ZYS Jarosław	Kraków		POL	69M40/164 M / 519	00:54:03	05.24+	0:23:19	0:25:51 / 629
606	704	RADZISZOWSKI Mateusz	Radziszów		POL	89M20/77 M / 520 Gmin/70	00:54:05	05.24+	0:23:21	0:26:41 / 698
607	21	MIĘDZIK Tomasz	Kraków		POL Krwawe Suty Run&bike	78M40/165 M / 521	00:54:06	05.24+	0:23:21	0:25:37 / 614
608	682	PAŁAC-WOLEK Agnieszka	Skawina		POL	77K40/20 K / 87 Gmin/70	00:54:07	05.24+	0:23:23	0:26:09 / 660
609	694	PALUCH Kinga	Kraków		POL Girl Power	81K30/37 K / 88	00:54:07	05.24+	0:23:23	0:25:47 / 624
610	190	ŚWIĄTEK Marcin	Bielsko-biała		POL -virtual Runner Club	77M40/166 M / 522	00:54:07	05.24+	0:23:23	0:26:23 / 678
611	51	ZAWADA Andrzej	Kraków		POL Itmbw Kraków	77M40/167 M / 523	00:54:08	05.24+	0:23:23	0:25:17 / 585
612	919	OLEKSY Sławomir	Kraków		POL	11M16/15 M / 524	00:54:09	05.24+	0:23:24	0:26:24 / 679
613	215	TUSIŃSKI Krzysztof	Kraków		POL	85M30/197 M / 525	00:54:11	05.25+	0:23:26	0:25:02 / 562
614	949	CZOPEK Piotr	Kraków		POL Govinda	88M30/198 M / Gmin/70 526	00:54:11	05.25+	0:23:26	0:26:01 / 649
615	1037	WCISŁO Elżbieta	Radziszów		POL Valeo	65K50/5 K / 89 Gmin/70	00:54:13	05.25+	0:23:29	0:25:46 / 623
616	958	PIESIURA Eugeniusz	Siemianowice		POL Tauron Dystrybucja O. Chorzów	69M40/168 M / MPE n/90 527	00:54:15	05.25+	0:23:30	0:25:22 / 594
617	1035	WŁODEK Ewelina	Kraków		POL Valeo	91K20/25 K / 90 Memo/50	00:54:17	05.25+	0:23:32	0:25:44 / 621
618	2562	MORDARSKA Agnieszka	Brzeźnica		POL Lajkonik	97K20/26 K / 91	00:54:22	05.26+	0:23:38	0:25:41 / 617
619	925	GÓRKA Maciej	Jurgów		POL	89M20/78 M / 528 Memo/50	00:54:24	05.26+	0:23:40	0:25:25 / 602
620	716	LISOWSKI Paweł	Kraków		POL Klub Biegacza Rtv Euro Agd	73M40/169 M / 529	00:54:25	05.26+	0:23:41	0:26:34 / 691
621	1047	REJNOWICZ Krzysztof	Skawina		POL	85M30/199 M / Gmin/70 530	00:54:25	05.26+	0:23:41	0:26:12 / 663
622	523	CHACZYK Bernarda	Kraków		POL Mpec S.a. W Krakowie	70K40/21 K / 92 MPE n/90	00:54:26	05.26+	0:23:41	0:26:28 / 683
623	700	MACIEJ Kofin	Ochojno		POL Adam Czerwiński Team	77M40/170 M / 531	00:54:26	05.26+	0:23:41	0:25:50 / 628
624	2627	ŁĘCKA Sabina	Radziszów		POL	79K30/38 K / 93 Gmin/70	00:54:26	05.26+	0:23:42	0:25:24 / 600
625	1046	MŁOST Mateusz	Skawina		POL	81M30/200 M / Gmin/70 532	00:54:27	05.26+	0:23:42	0:26:09 / 658
626	555	GADEK Joanna	Skawina		POL Skawina Biega	82K30/39 K / 94 Gmin/70	00:54:28	05.26+	0:23:43	0:25:19 / 586
627	50	SKAWIŃSKI Paweł	Trzebinia		POL Sierszanie	73M40/171 M /	00:54:28	05.26+	0:23:43	0:25:34 / 611

(*)- Czas netto dla pierwszych 50-ciu na mecie / Nettime for first 50 on finish line

Klasyfikacja wg czasów netto (poza 50-cioma pierwszymi na mecie).

Msc Rank	Nr Bib	Nazwisko i imię Name	Miejscowość City	Kraj Nat.	Druż / Klub Team / Club	R-k Klasyfikacje YoBRanks	Czas Time	Tempo m/km	diff Net	Check points
						533				
628	705	GAWLIK Małgorzata	Kraków		POL Biegam Bo Lubię Kraków	7K40/22 K / 95	00:54:29	05.26+	0:23:44	0:26:21 / 675
629	703	BASTER Tomasz	Kraków		POL Jw 4686	7M40/172 M /	00:54:29	05.26+	0:23:45	0:26:19 / 672
						534				
630	656	SIUDYMAK Adam	Gdańsk		POL	8M30/201 M /	00:54:30	05.27+	0:23:45	0:25:21 / 591
						535				
631	737	ŚLUSARCZYK Grażyna	Kraków		POL Azs Awf Kraków Masters	6K50/6 K / 96	00:54:31	05.27+	0:23:47	0:26:11 / 661
632	158	KUTYŁA Marek	Kraków		POL	8M30/202 M /	00:54:35	05.27+	0:23:50	0:24:57 / 554
						536				
633	170	JACQUETIN Julien	Kraków		POL Edie Team	8M30/203 M /	00:54:35	05.27+	0:23:50	0:24:25 / 514
						537				
634	683	KAMIONKA Kamil	Kraków		POL	8M20/79 M / 538	00:54:36	05.27+	0:23:52	0:27:11 / 732
635	699	GRYSZKA Piotr	Rząska		POL -	7M40/173 M /	00:54:37	05.27+	0:23:53	0:25:26 / 603
						539				
636	2899	GRABKA Stanisław	Kraków		POL	4M70/6 M / 540	00:54:37	05.27+	0:23:53	0:26:28 / 685
637	245	LEGOMIŃSKI Werner	Mysłowice		POL Truchtacz Mysłowice	4M70/7 M / 541	00:54:41	05.28+	0:23:56	0:26:25 / 681
638	1003	PTASZEK Adam	Krakow		POL	9M20/80 M / 542	00:54:42	05.28+	0:23:57	0:25:42 / 620
639	969	TOMASZEK-KOŚOŃ Bernadeta	Kraków		POL Azs Awf Kraków Masters	7K40/23 K / 97	00:54:42	05.28+	0:23:58	0:26:33 / 689
640	403	PORĘBSKI Jarosław	Marcówka		POL	9M20/81 M / 543	00:54:42	05.28+	0:23:58	0:25:32 / 609
641	93	SAWICKI Grzegorz	Zaręba		POL Edi Team Zgorzelec	7M40/174 M /	00:54:44	05.28+	0:24:00	0:25:57 / 640
						544				
642	452	WOJNARSKI Krzysztof	Suchedniów		POL	9M20/82 M / 545	00:54:46	05.28+	0:24:02	0:26:00 / 644
643	915	PRYMAKOWSKA Barbara	Tarnów		POL Pts Sokół 'świat Pracy'	4K60/3 K / 98	00:54:55	05.29+	0:24:11	0:26:41 / 697
644	646	ŻOŁYŃIAK Joanna	Kraków		POL	7K40/24 K / 99	00:54:58	05.29+	0:24:14	0:25:58 / 641
645	229	MILARSKI Andrzej	Skawina		POL	7M40/175 M / Gmin/8	00:55:00	05.30+	0:24:16	0:25:23 / 598
						546				
646	518	ŻAKOWICZ Justyna	Bedzin		POL	8K30/40 K / 100	00:55:01	05.30+	0:24:17	0:25:15 / 583
647	839	RAPANICZ Katarzyna	Krzyszowice		POL Lufthansa Global Business Services Running Team	8K30/41 K / 101	00:55:04	05.30+	0:24:20	0:25:49 / 627
648	629	OLEKSYUK Yaroslav	Lviv		UKR Valeo	8M30/204 M /	00:55:04	05.30+	0:24:20	0:26:28 / 684
						547				
649	7227	SUMNY Nina	Kraków		POL	8K30/42 K / 102	00:55:07	05.30+	0:24:23	0:26:01 / 647
650	7232	GAWLIK Sławek	Kraków		POL	8M30/205 M /	00:55:08	05.30+	0:24:23	0:26:04 / 652
						548				
651	369	TOKARZ Wojciech	Dobczyce		POL Rozbiegane Dobczyce	9M20/83 M / 549	00:55:08	05.30+	0:24:24	0:25:53 / 632
652	784	STEC Jacek	Kraków		POL Alpha Team	8M30/206 M /	00:55:11	05.31+	0:24:27	0:24:34 / 527
						550				
653	798	PISZCZEK Dawid	Kraków		POL	7M40/176 M /	00:55:12	05.31+	0:24:27	0:26:04 / 653
						551				
654	82	FLOREK Paweł piotr	Kraków		POL	7M40/177 M /	00:55:12	05.31+	0:24:28	0:24:45 / 540

(*)- Czas netto dla pierwszych 50-ciu na mecie / Nettime for first 50 on finish line

Klasyfikacja wg czasów netto (poza 50-cioma pierwszymi na mecie).

Msc Rank	Nr Bib	Nazwisko i imię Name	Miejscowość City	Kraj Nat.	Druż / Klub Team / Club	R-k Klasyfikacje YoBRanks	Czas Time	Tempo m/km	diff Net	Check points
						552				
655	500	OŻÓG Robert	Skawina		POL Skawina Biega	80M30/207 M / Gmin/8	00:55:19	05.31+	0:24:34	0:24:25 / 512
						553				
656	835	TROJANOWSKI Andrzej	Świątniki Górne		POL Świątnickie Orły	50M60/17 M / 554	00:55:20	05.32+	0:24:35	0:26:59 / 716
657	116	PIĄTEK Piotr	Skawina		POL	85M30/208 M / Gmin/8	00:55:20	05.32+	0:24:36	0:26:06 / 656
						555				
658	336	SZUMAN Rafał	Skawina		POL Valeo	70M40/178 Memo/56 Gmin/8	00:55:21	05.32+	0:24:37	0:27:14 / 739
						556				
659	142	MIKOŁAJCZYK Piotr	Będzin		POL Tkkf Czeladź	40M70/8 M / 557	00:55:22	05.32+	0:24:38	0:26:01 / 648
660	87	KULIKOWSKI Robert	Skawina		POL	60M50/49 M / 558 Gmin/8	00:55:30	05.33+	0:24:46	0:25:20 / 590
661	973	WĄSOWICZ Marian	Nowa Wieś		POL	50M60/18 M / 559	00:55:32	05.33+	0:24:47	0:26:57 / 714
662	788	PETRYNA Sambor	Czechowice		POL Rozbiegamyto Miasto Czechowice-dziedzice	89M20/84 M / 560	00:55:33	05.33+	0:24:48	0:25:16 / 584
						561				
663	681	JEWUŁA Piotr	Wielkie Drogi		POL Go Aktiv	80M30/209 M /	00:55:38	05.33+	0:24:54	0:26:02 / 650
						562				
664	427	MALINOWSKI Mateusz	Skawina		POL Treko Laser	81M30/210 M / Gmin/8	00:55:41	05.34+	0:24:57	0:25:55 / 637
						563				
665	265	GUJA Bogusław	Jaworzno		POL Kb Mckis Jaworzno	53M60/19 M / 563	00:55:42	05.34+	0:24:58	0:26:23 / 676
666	489	BASARA Paweł	Skawina		POL Biegam Bo Lubię.	80M30/211 Memo/99 Gmin/8	00:55:43	05.34+	0:24:58	0:25:58 / 642
						564				
667	119	BAJUR Barbara	Kraków		POL Itmbw Kraków	83K30/43 K / 103	00:55:46	05.34+	0:25:01	0:26:54 / 711
668	730	ZAMYŚŁOWSKI Dawid	Skawina		POL	83M30/212 M / Gmin/8	00:55:46	05.34+	0:25:02	0:26:18 / 670
						565				
669	974	LELEK Grzegorz	Zelczyna		POL	70M40/179 M / Gmin/8	00:55:48	05.34+	0:25:04	0:24:30 / 522
						566				
670	206	KUROPATWA Marek	Kraków		POL Kraków	74M40/180 M /	00:55:51	05.35+	0:25:06	0:26:04 / 651
						567				
671	325	MAZURKIEWICZ Paweł	Radziszów		POL Brak	94M20/85 M / 568 Gmin/8	00:55:52	05.35+	0:25:08	0:24:06 / 484
672	1030	BOLSEGA Adrian	Kraków		POL -	94M20/86 M / 569 Memo/5	00:55:57	05.35+	0:25:13	0:25:49 / 626
673	813	JAROSZ Paweł	Nawojowa Góra		POL	81M30/213 M /	00:55:58	05.35+	0:25:14	0:25:37 / 613
						570				
674	1028	ZBILSKI Adrian	Chełm Śląski		POL	84M30/214 M / Memo/5	00:56:02	05.36+	0:25:17	0:26:32 / 688
						571				
675	572	LESIAK Filip	Skawina		POL Skawina Biega	75M40/181 M / Gmin/9	00:56:02	05.36+	0:25:18	0:25:04 / 566
						572				
676	892	ETTERLE-GARBACIK Katarzyna	Kraków		POL	72K40/25 K / 104	00:56:04	05.36+	0:25:20	0:26:49 / 706
677	757	MARSZALEK Jan	Krakow		POL Dziki Team	89M20/87 M / 573	00:56:06	05.36+	0:25:22	0:26:19 / 673
678	643	WOJTYŁKO Marek	Skawina		POL	93M20/88 M / 574 Gmin/9	00:56:07	05.36+	0:25:23	0:26:21 / 674
679	105	BEBAK Bartłomiej	Zembrzyce		POL 1960 / Zembrzyce Team	99M16/16 M / 575	00:56:10	05.37+	0:25:26	0:26:44 / 700
680	715	DYMON Konrad	Kraków		POL	93M20/89 M / 576	00:56:13	05.37+	0:25:28	0:26:05 / 654

(*)- Czas netto dla pierwszych 50-ciu na mecie / Nettime for first 50 on finish line

Klasyfikacja wg czasów netto (poza 50-cioma pierwszymi na mecie).

Msc Rank	Nr Bib	Nazwisko i imię Name	Miejscowość City	Kraj Nat.	Druż / Klub Team / Club	R-k Klasyfikacje YoBRanks	Czas Time	Tempo m/km	diff Net	Check points
681	454	SZCZYPCZYK Marcin	Wielkie Drogi		POL Lajkonik	82M30/215 M / 577	00:56:13	05.37+	0:25:29	0:27:14 / 736
682	7221	BOŻEK Rafał	Kozłów		POL Fermentacja	89M20/90 M / 578	00:56:15	05.37+	0:25:31	0:25:23 / 596
683	96	FRAŃ Jakub	Czernichów		POL Raróg Team	98M20/91 M / 579	00:56:16	05.37+	0:25:31	0:27:04 / 721
684	772	CEBO Artur	Kraków		POL	87M30/216 M / 580	00:56:25	05.38+	0:25:41	0:26:15 / 665
685	128	ZIELIŃSKI Przemysław	Ruda Śląska		POL Sileman	85M30/217 M / 581	00:56:33	05.39+	0:25:49	0:26:57 / 715
686	480	CHALIŃSKI Bartłomiej	Kraków		POL Dżemsquad	01M16/17 M / 582	00:56:41	05.40+	0:25:57	0:27:20 / 742
687	1	PONIKIEWSKI Gabriel	Kraków		POL Mts Piast Skawina	94M20/92 M / 583	00:56:43	05.40+	0:25:59	0:25:27 / 604
688	28	BRZEZIŃSKA Anna joanna	Kraków		POL A&j	85K30/44 K / 105	00:56:44	05.40+	0:25:59	0:26:45 / 702
689	890	KWARTNIK Patrycjusz	Skawina		POL	93M20/93 M / 584 Gmin/90	00:56:45	05.40+	0:26:01	0:27:14 / 738
690	804	BYTNIIEWSKI Zdzisław	Warszawa		POL Pgnig Termika Sa	58M60/20 M / 585 MPE n/10	00:56:45	05.40+	0:26:01	0:27:42 / 759
691	651	BIEDROŃ Jarosław	Kraków		POL	81M30/218 M / 586	00:56:48	05.40+	0:26:04	0:26:25 / 680
692	311	ŚWIADEK Grzegorz	Kraków		POL	74M40/182 M / 587	00:56:50	05.41+	0:26:05	0:25:52 / 631
693	983	DULIAN Tadeusz	Zielonki		POL Deloitte Adventure Team	70M40/183 M / 588	00:56:50	05.41+	0:26:06	0:26:39 / 695
694	182	ŻAK Grzegorz	Kraków		POL - / Jośka Team	82M30/219 M / 589	00:56:53	05.41+	0:26:08	0:26:36 / 694
695	524	PALKA Tomasz	Kraków		POL Klifornia Tri	17M16/18 M / 590	00:56:53	05.41+	0:26:09	0:27:43 / 760
696	551	PALKA Jacek	Dobra		POL Limanowa Forrest, Klifornia Tri	79M30/220 M / 591	00:56:55	05.41+	0:26:10	0:27:48 / 764
697	527	BOLEK Katarzyna	Skawina		POL Npa Skawina	79K30/45 K / 106 Gmin/90	00:56:55	05.41+	0:26:11	0:27:02 / 717
698	7245	MARCINIAK Aleksandra	Kraków		POL	92K20/27 K / 107	00:56:56	05.41+	0:26:11	0:28:21 / 800
699	575	LABURDA Kinga	Kraków		POL Eskadra Kraków	80K30/46 K / 108	00:56:56	05.41+	0:26:12	0:27:51 / 767
700	966	CZAPLA Anna	Tuchów		POL	93K20/28 K / 109	00:56:57	05.41+	0:26:12	0:27:38 / 756
701	604	SZWAGRZYK Dawid	Trzebinia		POL	81M30/221 M / 592 Memo/60	00:56:59	05.41+	0:26:15	0:27:09 / 728
702	401	ZIMNICKI Tomasz	Krakow		POL Mpec S.a. W Krakowie	69M40/184 M / 593 MPE n/10	00:57:00	05.42+	0:26:16	0:26:40 / 696
703	72	GUCA Dorota	Kraków		POL	88K30/47 K / 110	00:57:01	05.42+	0:26:17	0:26:26 / 682
704	634	DUCHNOWSKI Michał	Kraków		POL	82M30/222 M / 594	00:57:03	05.42+	0:26:19	0:27:07 / 725
705	955	BUGAJCZYK Piotr	Bytom		POL Tauron Team	87M30/223 M / 595 MPE n/10	00:57:04	05.42+	0:26:20	0:26:01 / 645
706	504	GUMUŁKA Beata	Skawina		POL Lajkonik	92K20/29 K / 111 Gmin/90	00:57:04	05.42+	0:26:20	0:26:09 / 659
707	606	SALA Krzysztof	Skawina		POL	78M40/185 M / 596 Memo/61 Gmin/90	00:57:06	05.42+	0:26:21	0:26:50 / 707

(*)- Czas netto dla pierwszych 50-ciu na mecie / Nettime for first 50 on finish line

Klasyfikacja wg czasów netto (poza 50-cioma pierwszymi na mecie).

Msc Rank	Nr Bib	Nazwisko i imię Name	Miejscowość City	Kraj Nat.	Druż / Klub Team / Club	R-k Klasyfikacje YoBRanks	Czas Time	Tempo m/km	diff Net	Check points
708	889	KĘDZIERSKI Michał	Skawina		POL	84M30/224 M / Gmin/9	00:57:10	05.43+	0:26:26	0:26:15 / 666
709	794	DUDEK Darek	Zabierzów		POL Zabierzów Biega	70M40/186 M /	00:57:13	05.43+	0:26:29	0:27:18 / 741
710	192	CHODZYŃSKI Rafał	Kraków		POL Bogdanzydowski.pl	80M30/225 M /	00:57:17	05.43+	0:26:32	0:26:54 / 712
711	497	ZEMBACZYŃSKA Katarzyna	Kraków		POL	80K30/48 K / 112	00:57:19	05.43+	0:26:35	0:26:56 / 713
712	665	ADAMCZYK Karol	Kraków		POL Kojoty Running Team	80M30/226 M /	00:57:20	05.44+	0:26:35	0:26:48 / 705
713	926	PAWLAK Grzegorz	Kraków		POL Biegam Bo Lubię Kraków	79M30/227 M /	00:57:23	05.44+	0:26:38	0:28:32 / 810
714	564	ŻMIJA Jola	Zembrzyce		POL Mocni Pomocni	79K30/49 K / 113	00:57:24	05.44+	0:26:39	0:27:07 / 724
715	636	WOŹNIAK Paweł	Krzeszowice		POL Biegnę Bo Chcę :)	73M40/187 M /	00:57:27	05.44+	0:26:43	0:25:19 / 587
716	507	LIS Tomasz	Skawina		POL Valeo	71M40/188 M / 62 Gmin/9	00:57:32	05.45+	0:26:47	0:27:54 / 772
717	350	DYDUŁA Magdalena	Krzyszkowice		POL	78K40/26 K / 114	00:57:33	05.45+	0:26:48	0:27:21 / 745
718	717	GRATKA Beata	Kojszówka		POL 1973	74K40/27 K / 115	00:57:34	05.45+	0:26:49	0:27:08 / 727
719	7246	DUDEK Jacek	Kraków		POL Ego Power Lab	89M20/94 M / 604	00:57:34	05.45+	0:26:50	0:17:27 / 41
720	324	PTAK Marcin	Krakow		POL	74M40/189 M /	00:57:38	05.45+	0:26:53	0:27:37 / 755
721	964	KRUK Paulina	Kraków		POL Night Runners	94K20/30 K / 116	00:57:39	05.45+	0:26:55	0:28:06 / 782
722	198	ROGOZIK Paweł	Kraków		POL Brak	82M30/228 M /	00:57:39	05.45+	0:26:55	0:28:17 / 796
723	573	BARĆ Katarzyna	Kraków		POL	78K40/28 K / 117	00:57:41	05.46+	0:26:56	0:26:48 / 704
724	745	JAREMI-DŹWIGOŃ Magdalena	Nowa Wieś		POL Umks Kępczanin	71K40/29 K / 118	00:57:43	05.46+	0:26:59	0:28:20 / 799
725	612	SZEMRAJ Anna	Skawina		POL Skawina Biega	82K30/50 K / 119 Gmin/9	00:57:44	05.46+	0:26:59	0:26:34 / 693
726	670	KORCZYK Paweł	Kraków		POL Treko Laser	83M30/229 M /	00:57:49	05.46+	0:27:05	0:26:42 / 699
727	559	PETRASZ Kosma	Liszki		POL Cosimo Massage	92M20/95 M / 608	00:57:49	05.46+	0:27:05	0:27:11 / 733
728	968	GRALA Marcin	Rzozów		POL	81M30/230 M /	00:57:51	05.47+	0:27:07	0:27:48 / 765
729	194	GRELA Łukasz	Tychy		POL Energoprojekt-katowice	69M40/190 M /	00:57:52	05.47+	0:27:08	0:27:21 / 744
730	517	KUC Małgorzata	Rzeszotary		POL	72K40/30 K / 120	00:57:53	05.47+	0:27:09	0:26:54 / 709
731	193	SZUBERT Aneta	Bytom		POL Energoprojekt-katowice	74K40/31 K / 121 MPEEn/10	00:57:53	05.47+	0:27:09	0:27:21 / 743
732	644	MAŁYCHA Artur	Tychy		POL Dla Jadwini	50M60/21 M / 611	00:57:54	05.47+	0:27:10	0:28:01 / 776
733	785	WILCZYŃSKI Wiktor	Kraków		POL Brak	83M30/231 M /	00:57:55	05.47+	0:27:10	0:28:05 / 781
734	611	GÓRKA Mariusz	Skawina		POL Valeo	90M20/96 M / 613 Gmin/9	00:57:55	05.47+	0:27:10	0:26:12 / 664

(*)- Czas netto dla pierwszych 50-ciu na mecie / Nettime for first 50 on finish line

Klasyfikacja wg czasów netto (poza 50-cioma pierwszymi na mecie).

Msc Rank	Nr Bib	Nazwisko i imię Name	Miejscowość City	Kraj Nat.	Druż / Klub Team / Club	R-k Klasyfikacje YoBRanks	Czas Time	Tempo m/km	diff Net	Check points
735	23	ONYSZKO Maciej	Kraków		POL Krwawe Suty Run&bike	78M40/191 M / 614	00:57:56	05.47+	0:27:12	0:25:42 / 619
736	695	GRYSZKA Ola	Rzaska		POL	79K30/51 K / 122	00:57:58	05.47+	0:27:14	0:26:30 / 687
737	797	MIESZCZAK Paweł	Żywiec		POL	9M20/97 M / 615	00:57:58	05.47+	0:27:14	0:27:09 / 729
738	885	MAGDIJ Kamila	Nowy Targ		POL Megkursy.pl	78K40/32 K / 123	00:58:01	05.48+	0:27:17	0:28:14 / 789
739	7218	PRONOBIS Mateusz	Będzin		POL Silesia Skating	82M30/232 M / 616	00:58:02	05.48+	0:27:18	0:28:52 / 831
740	884	MAGDIJ Krzysztof	Nowy Targ		POL Megkursy.pl	78M40/192 M / 617	00:58:03	05.48+	0:27:18	0:28:15 / 793
741	689	ŚLUSARCZYK Jerzy	Kraków		POL Azs Awf Kraków Masters	58M60/22 M / 618	00:58:03	05.48+	0:27:18	0:27:53 / 771
742	633	KONOPKA Marcin	Będzin		POL Sumitomo Shi Fw /	8M30/233 M / MPEn/10619	00:58:06	05.48+	0:27:21	0:28:38 / 818
743	580	WAWRYKA Joanna	Krakow		POL -	87K30/52 K / 124 Memo/660	00:58:07	05.48+	0:27:23	0:27:57 / 774
744	19	PAŁASZEWSKI Michał	Kraków		POL -	89M20/98 M / 620 Memo/660	00:58:08	05.48+	0:27:24	0:28:00 / 775
745	424	KALARUS Artur	Jaworzno		POL	8M30/234 M / 621	00:58:13	05.49+	0:27:28	0:30:00 / 890
746	146	ZIĘBA Monika	Miechów		POL	87K30/53 K / 125	00:58:20	05.50+	0:27:36	0:28:41 / 822
747	540	GIEREK Ewelina	Skawina		POL	87K30/54 K / 126 Gmin/1060	00:58:23	05.50+	0:27:38	0:28:54 / 834
748	1041	WRÓBEL Anna	Zelczyna		POL	94K20/31 K / 127	00:58:24	05.50+	0:27:40	0:27:14 / 740
749	431	KAJFASZ Sabina	Lgota		POL	92K20/32 K / 128	00:58:24	05.50+	0:27:40	0:28:52 / 833
750	866	DURCZOK Damian	Oshawa		CAN I Like Maślanka	98M20/99 M / 622	00:58:25	05.50+	0:27:40	0:26:12 / 662
751	52	ZAJĄC Anna	Skawina		POL	80K30/55 M / 626 Gmin/1060	00:58:29	05.50+	0:27:44	0:27:41 / 758
752	436	GOLONKA Igor	Sosnowiec		POL	94M20/100 M / 623	00:58:29	05.50+	0:27:45	0:26:01 / 646
753	952	BUGIEL Adam	Brzeźnica		POL Tauron Team	78M40/193 M / MPEn/10624	00:58:30	05.51+	0:27:46	0:25:51 / 630
754	986	LUBOWIECKA Larysa	Krakow		POL	99K16/2 K / 130	00:58:30	05.51+	0:27:46	0:29:22 / 853
755	356	KACZOR Tomasz	Kraków		POL Zrzeszenie Pszczelarzy Krakowskich	79M30/235 M / 625	00:58:32	05.51+	0:27:48	0:28:09 / 786
756	492	MICUDA Jan	Mysłowice		POL Truchtacz Mysłowice	50M60/23 M / 626	00:58:32	05.51+	0:27:48	0:28:14 / 790
757	1049	SYGUŁA Artur	Kraków		POL	98M20/101 M / 627	00:58:33	05.51+	0:27:48	0:27:09 / 730
758	907	STOLARSKA Agata	Kraków		POL Puncher	80K30/56 K / 131	00:58:34	05.51+	0:27:49	0:27:46 / 762
759	594	KAJDAS Beata	Brzeczyna		POL Valeo	75K40/33 K / 132 Memo/660	00:58:34	05.51+	0:27:49	0:27:39 / 757
760	1038	BODURKA Aleksander	Zakopane		POL Pec Geotermia Podhalańska S.a. / Pec Geotermia Podhalańska	49M60/24 M / 628MPEn/1060	00:58:35	05.51+	0:27:51	0:27:33 / 752
761	678	OSIKA Marcin	Kraków		POL	78M40/194 M / 629	00:58:36	05.51+	0:27:51	0:28:08 / 785
762	404	MICHALIK Zygmunt	Podłęże		POL Mpec S.a. W Krakowie	69M40/195 M / MPEn/10630	00:58:45	05.52+	0:28:01	0:27:30 / 750

(*) - Czas netto dla pierwszych 50-ciu na mecie / Nettime for first 50 on finish line

Klasyfikacja wg czasów netto (poza 50-cioma pierwszymi na mecie).

Msc Rank	Nr Bib	Nazwisko i imię Name	Miejscowość City	Kraj Nat.	Druż / Klub Team / Club	R-k Klasyfikacje YoBRanks	Czas Time	Tempo m/km	diff Net	Check points
763	57	PAJERSKA Katarzyna	Rząśka		POL Runforestrun	78K40/34 K / 133	00:58:50	05.53+	0:28:06	0:28:17 / 797
764	429	STARZYK Jacek	Olkusz		POL	58M60/25 M / 631	00:58:53	05.53+	0:28:08	0:27:52 / 770
765	303	SŁABY Paweł	Jaworzno		POL Kb Mckis Jaworzno	60M50/50 M / 632	00:58:54	05.53+	0:28:09	0:28:26 / 802
766	92	SURÓWKA Wioleta	Mogilany		POL Skawina Biega	83K30/57 K / 134	00:58:58	05.53+	0:28:14	0:27:26 / 748
767	988	KMITA Jakub	Michałowice		POL	94M20/102 M / 633	00:59:01	05.54+	0:28:17	0:25:53 / 633
768	993	KOTARSKA Anna	Wręczyca		POL	91K20/33 K / 135	00:59:03	05.54+	0:28:19	0:28:27 / 806
769	990	PATRZYK Tadeusz	Skawina		POL -	51M60/26 M / 634 Gmin/10	00:59:03	05.54+	0:28:19	0:27:11 / 731
770	207	GARZEL Grzegorz	Kraków		POL Itmbw Kraków	77M40/196 M / 635	00:59:08	05.54+	0:28:24	0:27:57 / 773
771	821	HŁADKI Gabriel	Bogatynia		POL	99M16/19 M / 636	00:59:11	05.55+	0:28:27	0:24:47 / 545
772	800	YUNAKH Katerina	Krakow		POL	87K30/58 K / 136	00:59:13	05.55+	0:28:28	0:27:23 / 746
773	59	ZEZULA Artur	Skawina		POL	79M30/236 M / Gmin/10	00:59:14	05.55+	0:28:29	0:28:28 / 808
774	61	ZEZULA Sylwia	Skawina		POL	79K30/59 K / 137 Gmin/10	00:59:15	05.55+	0:28:30	0:28:26 / 803
775	56	FUGIEL Marek	Skawina		POL	50M60/27 M / 638 Gmin/10	00:59:15	05.55+	0:28:31	0:27:35 / 753
776	1005	LEWICKA Barbara	Kraków		POL -	89K20/34 K / 138	00:59:15	05.55+	0:28:31	0:27:06 / 722
777	831	BAJORSKI Paweł	Brzeszcze		POL	82M30/237 M / Memo/6	00:59:16	05.55+	0:28:31	0:27:08 / 726
778	46	FUGIEL Maciej	Skawina		POL	91M20/103 M / 640 Gmin/10	00:59:16	05.55+	0:28:31	0:27:35 / 754
779	981	TRYTKO Łukasz	Myślenice		POL	81M30/238 M / 641	00:59:16	05.55+	0:28:32	0:27:49 / 766
780	75	ŻARNOWSKA Barbara	Skawina		POL Skawina Biega	85K30/60 K / 139 Gmin/10	00:59:17	05.55+	0:28:32	0:27:14 / 737
781	340	TOPOLSKI Daniel	Starachowice		POL Valeo	90M20/104 M / Memo/7	00:59:24	05.56+	0:28:40	0:27:25 / 747
782	197	DĘBOSZ Dariusz	Kraków		POL 1960	75M40/197 M / 643	00:59:26	05.56+	0:28:42	0:27:03 / 719
783	1050	PILCH Janusz	Skawina		POL Mpec S.a. W Krakowie	64M50/51 M / 644 Gmin/10	00:59:28	05.56+	0:28:44	0:28:03 / 778
784	649	KSIĄŻEK Mateusz	Mucharz		POL	93M20/105 M / 645	00:59:29	05.56+	0:28:44	0:27:26 / 749
785	842	BEJM Michał	Częstochowa		POL	77M40/198 M / 646	00:59:31	05.57+	0:28:47	0:27:32 / 751
786	987	BLAUT Marcin	Kraków		POL Night Runners	74M40/199 M / 647	00:59:32	05.57+	0:28:47	0:28:08 / 784
787	199	MICZYŃSKA-KAPKA Zofia	Kraków		POL	83K30/61 K / 140	00:59:33	05.57+	0:28:48	0:28:10 / 787
788	529	WISNIOWSKA Agnieszka	Kraków		POL	84K30/62 K / 141	00:59:33	05.57+	0:28:49	0:27:51 / 768
789	776	JASIK Agata	Katowice		POL Cez-polska / Grupa Cez	84K30/63 K / 142 MPEn/10	00:59:34	05.57+	0:28:50	0:29:28 / 859
790	395	NUREK Piotr	Raciborowice		POL Mpec S.a. W Krakowie	70M40/200 M / MPEn/11	00:59:35	05.57+	0:28:50	0:27:12 / 734

(*)- Czas netto dla pierwszych 50-ciu na mecie / Nettime for first 50 on finish line

Klasyfikacja wg czasów netto (poza 50-cioma pierwszymi na mecie).

Msc Rank	Nr Bib	Nazwisko i imię Name	Miejscowość City	Kraj Nat.	Druż / Klub Team / Club	R-k Klasyfikacje YoBRanks	Czas Time	Tempo m/km	diff Net	Check points
791	1024	SZOPA Krzysztof	Zelczyna		POL Zelczyna Team	71M40/201 M / 73 Gmin/10649	00:59:40	05.58+	0:28:55	0:28:16 / 794
792	312	ŚLIWA Wacław	Kraków		POL	62M50/52 M / 650	00:59:42	05.58+	0:28:58	0:28:35 / 815
793	669	WODNICKI Marek	Kraków		POL Treko Laser	72M40/202 M / 651	00:59:46	05.58+	0:29:02	0:26:15 / 668
794	756	TYRKA-KACZMAREK Karolina	Wielkie Drogi		POL Pan	84K30/64 K / 143 Gmin/1100	00:59:47	05.58+	0:29:02	0:28:32 / 812
795	602	DROZD Wojciech	Muszyna		POL Muszyna Runners	60M50/53 M / 652 Memo/700	00:59:48	05.58+	0:29:03	0:29:00 / 842
796	599	NOWELSKA-GARBYS Sabina	Kraków		POL Muszyna Runners	98K20/35 K / 144 Memo/700	00:59:50	05.59+	0:29:05	0:29:00 / 840
797	1053	RUSINOWSKI Tomasz	Kraków		POL	78M40/203 M / 653	00:59:53	05.59+	0:29:08	0:28:05 / 779
798	781	DULIASZ Cezary	Wieliczka		POL Independence	60M50/54 M / 654	00:59:54	05.59+	0:29:10	0:28:34 / 813
799	89	BABIUCH Magda	Wielkie Drogi		POL Skawina Biega	83K30/65 K / 145 Gmin/1100	00:59:55	05.59+	0:29:10	0:27:51 / 769
800	202	PABJAN Bartłomiej	Tarnów		POL Pko Bank Polski	85M30/239 M / 655	00:59:55	05.59+	0:29:10	0:26:34 / 690
801	896	TRYSTUŁA Dariusz	Kraków		POL	69M40/204 M / 656	00:59:56	05.59+	0:29:11	0:28:37 / 817
802	295	ULIASZ Bartłomiej	Skawina		POL ---	91M20/106 M / Gmin/1100	01:00:01	06.00+	0:29:16	0:26:52 / 708
803	278	PIĄTEK Marcin	Kraków		POL	88M30/240 M / 658	01:00:05	06.00+	0:29:21	0:28:55 / 837
804	802	DUDZIAK Michał	Grabie		POL Treko Laser	77M40/205 M / Gmin/1100	01:00:08	06.00+	0:29:23	0:30:29 / 903
805	200	ROGOZIK Bogusław	Kocmyrzów		POL	71M40/206 M / 660	01:00:09	06.00+	0:29:24	0:28:31 / 809
806	617	NOWAK Michał	Jaworzno		POL	93M20/107 M / Memo/700	01:00:10	06.01+	0:29:25	0:29:31 / 862
807	702	PODLEŚNY Natalia	Rybnik		POL	95K20/36 K / 146	01:00:11	06.01+	0:29:27	0:29:31 / 863
808	314	MICHALSKA Agnieszka	Słomniki		POL Alpha Team	90K20/37 K / 147	01:00:11	06.01+	0:29:27	0:28:48 / 827
809	466	SZLACHETKA- PROKOCCA Monika	Głogoczków		POL	69K40/35 K / 148	01:00:13	06.01+	0:29:28	0:28:47 / 825
810	465	PROKOCCI Janusz	Głogoczków		POL	72M40/207 M / 662	01:00:14	06.01+	0:29:29	0:28:43 / 823
811	366	KOTARBA Krzysztof	Skawina		POL	77M40/208 M / Gmin/1100	01:00:15	06.01+	0:29:30	0:27:13 / 735
812	181	WALA Grzegorz	Wilkowice		POL Syzyf	73M40/209 M / 664	01:00:16	06.01+	0:29:32	0:29:30 / 861
813	778	KRZYSZEWSKA Agnieszka	Kraków		POL	87K30/66 K / 149	01:00:21	06.02+	0:29:37	0:28:26 / 804
814	959	PĘGIEL Anna	Przegonia		POL Tauron Team	79K30/67 K / 150 MPEn/1100	01:00:22	06.02+	0:29:38	0:28:07 / 783
815	440	BARYLSKA Aleksandra	Kraków		POL Emigi	74K40/36 K / 151	01:00:28	06.02+	0:29:43	0:28:32 / 811
816	712	BROSZKIEWICZ Ania	Bębło		POL Sto	73K40/37 K / 152	01:00:29	06.02+	0:29:44	0:28:52 / 832

(*) - Czas netto dla pierwszych 50-ciu na mecie / Nettime for first 50 on finish line

Klasyfikacja wg czasów netto (poza 50-cioma pierwszymi na mecie).

Msc Rank	Nr Bib	Nazwisko i imię Name	Miejscowość City	Kraj Nat.	Druż / Klub Team / Club	R-k Klasyfikacje YoBRanks	Czas Time	Tempo m/km	diff Net	Check points
817	880	ZAWODNIK ANONIMOWY		POL		K30/68 K / 153	01:00:33	06.03+	0:29:48	0:29:03 / 844
818	565	CIEBIEŃ Marcin	Wieliczka	POL		83M30/241 M /	01:00:35	06.03+	0:29:50	0:29:02 / 843
819	483	MIELNICZEK Arkadiusz	Kraków	POL		7M40/210 M /	01:00:36	06.03+	0:29:51	0:27:04 / 720
820	484	MIELNICZEK Agnieszka	Krakow	POL		7K40/38 K / 154	01:00:41	06.04+	0:29:56	0:27:07 / 723
821	86	ŚCIUBAK Aneta	Skawina	POL	Skawina Biega	7K40/39 K / 155	Gmin/1101:00:45	06.04+	0:30:00	0:28:19 / 798
822	301	BOŚ Natalia	Jaworzno	POL	Kb Mckis Jaworzno	85K30/69 K / 156	01:00:45	06.04+	0:30:00	0:29:38 / 868
823	709	SARAMA Arkadiusz	Lubin	POL	Biegająca Kasta Miedziewego Miasta	7M40/211 M /	01:00:45	06.04+	0:30:01	0:28:15 / 792
824	390	WYRZYKOWSKA Katarzyna	Skawina	POL	Skawina Biega / Electrolux	85K30/70 K / 157	Gmin/1101:00:49	06.04+	0:30:04	0:28:34 / 814
825	963	DENIZON Julien	Krakow	FRA		84M30/242 M /	01:00:58	06.05+	0:30:14	0:28:27 / 807
826	589	STASZCZAK Bartłomiej	Modlniczka	POL		95M20/108 M /	Memo/701:01:00	06.06+	0:30:16	0:29:04 / 845
827	322	BASTIAENS Jos	Radziszow	POL	Brak	67M50/55 M / 670	Gmin/1101:01:09	06.06+	0:30:24	0:28:14 / 791
828	1042	SROKA Krzysztof	Kraków	POL	Wola West Kraków	62M50/56 M / 671	01:01:10	06.07+	0:30:26	0:27:45 / 761
829	965	GARSTECKI Michał	Skawina	POL		7M40/212 M /	Gmin/1101:01:18	06.07+	0:30:34	0:26:34 / 692
830	1025	KUCHARCZYK Mariusz	Skawina	POL	Valeo	92M20/109 Memo/78	Gmin/1101:01:25	06.08+	0:30:40	0:28:48 / 826
831	847	MISIARZ Józef	Kraków	POL	Klub Biegacza Dystans	57M60/28 M / 674	01:01:32	06.09+	0:30:48	0:29:42 / 871
832	391	FRYC Anna	Spytkowice	POL		84K30/71 K / 158	01:01:42	06.10+	0:30:57	0:28:55 / 836
833	859	ZIĘBA Tadeusz	Polaniec	POL	Enea Polaniec	57M60/29 M / 675	MPEn/1101:01:43	06.10+	0:30:59	0:29:25 / 858
834	383	KUBAREK Anna	Spytkowice	POL		8K30/72 K / 159	01:01:44	06.10+	0:31:00	0:28:55 / 835
835	558	STASIÓW Radosław	Kraków	POL		7M40/213 M /	01:01:46	06.10+	0:31:02	0:28:44 / 824
836	897	STADLER Agnieszka	Kraków	POL	As Dent Wieliczka	7K40/40 K / 160	01:01:52	06.11+	0:31:08	0:31:13 / 919
837	79	ZIĘBA-ŚLADOWSKA Agata	Radziszów	POL	Skawina Biega	8K30/73 K / 161	Gmin/1201:02:09	06.12+	0:31:25	0:26:54 / 710
838	224	LIRO Pi I	Kraków	POL	- /	83M30/243 M /	01:02:13	06.13+	0:31:29	0:29:59 / 888
839	34	PORĘBSKA Wioletta	Marcówka	POL	Sala Team	74K40/41 K / 162	01:02:13	06.13+	0:31:29	0:29:16 / 850
840	871	CZOPEK Edyta	Skawina	POL		9K20/38 K / 163	Gmin/1201:02:16	06.13+	0:31:31	0:28:12 / 788
841	147	ŚLIWA Anna	Jurczyce	POL	Skawina Biega	7K40/42 K / 164	Gmin/1201:02:17	06.13+	0:31:32	0:29:48 / 877
842	777	LIETZ Joanna	Skawina	POL	Cez-polska / Grupa Cez	8K30/74 MPEn/165	Gmin/1201:02:22	06.14+	0:31:38	0:29:44 / 873
843	289	BIGOŚ Monika	Kraków	POL	Amator	8K30/75 K / 166	Gmin/1201:02:25	06.14+	0:31:41	0:29:35 / 864
844	354	DUTKA Justyna	Kraków	POL		8K30/76 K / 167	01:02:26	06.14+	0:31:42	0:28:57 / 839
845	63	TYLEK Agata	Brzyczyna	POL	Skawina Biega	8K30/77 K / 168	Memo/701:02:28	06.14+	0:31:44	0:28:57 / 838
846	982	SOLARSKA Jolanta	Koszyce	POL	Biegam Bo Lubię	9K20/39 K / 169	01:02:29	06.14+	0:31:45	0:29:28 / 860

(*)- Czas netto dla pierwszych 50-ciu na mecie / Nettime for first 50 on finish line

Klasyfikacja wg czasów netto (poza 50-cioma pierwszymi na mecie).

Msc Rank	Nr Bib	Nazwisko i imię Name	Miejscowość City	Kraj Nat.	Druż / Klub Team / Club	R-k Klasyfikacje YoBRanks	Czas Time	Tempo m/km	diff Net	Check points
847	985	MOŹDŹEŃ Jan	Skawina		POL	60M50/57 M / 678 Gmin/12	01:02:31	06.15+	0:31:46	0:29:24 / 856
848	2259	JANICZKO Maciek	Kraków		POL - /	93M20/110 M /	01:02:31	06.15+	0:31:47	0:27:47 / 763
849	579	PABIS Kinga	Karniowice		POL Dzikiewieprze Trzebinia	91K20/40 K / 170 Memo/8	01:02:32	06.15+	0:31:48	0:28:49 / 828
850	769	ICIEK Sławomir	Karniowice		POL Dzikie Wieprze Trzebinia	87M30/244 M /	01:02:34	06.15+	0:31:49	0:28:50 / 830
851	601	RUSECKA Agnieszka	Katowice		POL Pse Sa W Katowicach /	85K30/78 K / 171 MPEn/11	01:02:36	06.15+	0:31:52	0:29:36 / 866
852	793	DUDEK Marta	Zabierzów		POL Zabierzów Biega	71K40/43 K / 172	01:02:37	06.15+	0:31:53	0:30:09 / 894
853	792	DUDEK Ola	Zabierzów		POL Zabierzów Biega	00K16/3 K / 173	01:02:38	06.15+	0:31:54	0:29:53 / 881
854	284	SZYMAŃSKA Agnieszka	Kraków		POL	79K30/79 K / 174	01:02:40	06.16+	0:31:55	0:29:58 / 887
855	755	RICOUR Patrice	Kraków		POL	69M40/214 M /	01:02:40	06.16+	0:31:56	0:28:26 / 805
856	115	JOP Dorota	Skawina		POL - /	74K40/44 K / 175 Gmin/12	01:02:40	06.16+	0:31:56	0:28:39 / 820
857	976	URBAN Maria	Kraków		POL Azs Awf Kraków Masters	92K20/41 K / 176	01:02:41	06.16+	0:31:57	0:28:02 / 777
858	1044	BORKOWSKA Joanna	Kraków		POL	83K30/80 K / 177	01:02:50	06.17+	0:32:06	0:29:08 / 848
859	658	PRZEBINDA Dominika	Skawina		POL	00K16/4 K / 178 Gmin/12	01:02:53	06.17+	0:32:09	0:29:37 / 867
860	597	SUCHAŃSKA-DRECHNY Marta	Rzozów		POL Skawina Biega	79K30/81 K / 179 Memo/8	01:03:01	06.18+	0:32:17	0:29:00 / 841
861	592	KUŚNIERZ Krystian	Kraków		POL	70M40/215 M / Memo/8	01:03:04	06.18+	0:32:20	0:29:35 / 865
862	941	SZYMAŃSKI Adam	Katowice		POL Tauron Dystrybucja O. Chorzów	75M40/216 M / MPEn/11	01:03:05	06.18+	0:32:21	0:28:16 / 795
863	657	PRZEBINDA Joanna	Skawina		POL	80K30/82 K / 180 Gmin/12	01:03:07	06.18+	0:32:23	0:29:50 / 879
864	22	GAJ Bartłomiej	Kraków		POL	94M20/111 M /	01:03:07	06.18+	0:32:23	0:30:55 / 912
865	17	SKRZYŃSKA Magdalena	Skawina		POL	95K20/42 K / 181 Gmin/12	01:03:08	06.18+	0:32:24	0:30:57 / 914
866	561	PRZEBINDA Maciej	Skawina		POL -	83M30/245 M / Gmin/13	01:03:14	06.19+	0:32:29	0:29:05 / 847
867	408	SOŁTYS Alicja	Kraków		POL Optima Skawina	70K40/45 K / 182	01:03:20	06.20+	0:32:36	0:29:24 / 857
868	64	PIECUCH Małgorzata	Przeworsk		POL Przeworska Grupa Biegowa	61K50/7 K / 183	01:03:21	06.20+	0:32:36	0:28:49 / 829
869	895	JAKOWSKI Łukasz	Piotrków		POL Daj Mi Fory	92M20/112 M /	01:03:25	06.20+	0:32:40	0:28:39 / 819
870	145	ZIĘBA Elżbieta	Miechów		POL	92K20/43 K / 184	01:03:26	06.20+	0:32:41	0:28:40 / 821
871	287	TURCZA Zbyszek	Kraków		POL	57M60/30 M / 687	01:03:30	06.21+	0:32:46	0:29:22 / 852
872	841	PIĄTEK Paweł	Kraków		POL - / Piątek Piąteczek Piątuniio	85M30/246 M /	01:03:32	06.21+	0:32:48	0:29:39 / 869
873	724	GAŃCZORZ Dorota	Rybnik		POL	91K20/44 K / 185	01:03:33	06.21+	0:32:49	0:29:23 / 854
874	351	KUŚNIERZ Joanna	Krakow		POL	73K40/46 K / 186 Memo/8	01:03:36	06.21+	0:32:52	0:29:57 / 884
875	608	BITNER-STALA Ewa	Kraków		POL	74K40/47 K / 187 Memo/8	01:03:38	06.21+	0:32:54	0:29:57 / 883
876	722	STOKŁOSA Marta	Świątniki Górne		POL Stoklosateam	87K30/83 K / 188 Memo/8	01:03:40	06.22+	0:32:56	0:28:05 / 780

(*)- Czas netto dla pierwszych 50-ciu na mecie / Nettime for first 50 on finish line

Klasyfikacja wg czasów netto (poza 50-cioma pierwszymi na mecie).

Msc Rank	Nr Bib	Nazwisko i imię Name	Miejscowość City	Kraj Nat.	Druż / Klub Team / Club	R-k Klasyfikacje YoBRanks	Czas Time	Tempo m/km	diff Net	Check points
877	605	STALA Paweł	Karniowice		POL	70M40/217 M / 689	Memo/801:03:42	06.22+	0:32:57	0:29:58 / 885
878	632	MYTNIK Izabela	Zakliczyn		POL -	84K30/84 K / 189	Memo/801:03:48	06.22+	0:33:03	0:29:43 / 872
879	631	STASZCZAK Anita	Kraków		POL -	91K20/45 K / 190	Memo/801:03:48	06.22+	0:33:04	0:29:40 / 870
880	771	CEBO Katarzyna	Kraków		POL	91K20/46 K / 191	01:03:49	06.22+	0:33:05	0:30:23 / 900
881	927	KOLAWA Michał	Kraków		POL Tauron Team	82M30/247 M / 690	MPEEn/1101:03:55	06.23+	0:33:11	0:29:24 / 855
882	667	UZNAŃSKI Mikołaj	Krakow		POL Lufthansa Global Business Services Running Team	85M30/248 M / 691	01:03:56	06.23+	0:33:11	0:28:36 / 816
883	490	LEKSA Olga	Kielce		POL -	90K20/47 K / 192	01:04:20	06.26+	0:33:35	0:29:48 / 876
884	488	KUCHARCZYK Klaudia	Skawina		POL -	90K20/48 K / 193	Gmin/1301:04:21	06.26+	0:33:36	0:29:49 / 878
885	593	NOWELSKI Szymon	Kraków		POL Muszyna Runners	94M20/113 M / 692	Memo/801:04:24	06.26+	0:33:39	0:29:56 / 882
886	598	NOWELSKA Justyna	Kraków		POL Muszyna Runners	95K20/49 K / 194	Memo/901:04:25	06.26+	0:33:40	0:29:59 / 889
887	443	BOBOWSKI Marian	Kraków		POL	57M60/31 M / 693	01:04:30	06.27+	0:33:46	0:30:40 / 908
888	413	KOTARBA Aleksandra	Świątniki Górne		POL -	00K16/5 K / 195	01:04:38	06.27+	0:33:53	0:28:23 / 801
889	672	MAJERSKA Agnieszka	Kraków		POL Pile Elbud S.a. /	80K30/85 K / 196	MPEEn/1101:04:43	06.28+	0:33:59	0:29:46 / 874
890	257	FURDYNA Arkadiusz	Kraków		POL	91M20/114 M / 694	01:04:52	06.29+	0:34:07	0:29:47 / 875
891	495	MILC Jakub	Skawina		POL	91M20/115 M / 695	Gmin/1301:04:58	06.29+	0:34:14	0:29:58 / 886
892	1012	JUSZCZYK Bartłomiej	Kraków		POL Atklub Fitness & Beauty	73M40/218 M / 696	01:04:58	06.29+	0:34:14	0:30:29 / 904
893	1011	JUSZCZYK Agnieszka	Kraków		POL Atklub Fitness & Beauty	73K40/48 K / 197	01:05:00	06.30+	0:34:16	0:30:27 / 902
894	731	GAWLE Kinga	Skawina		POL Daredevils Triathlon team	84K30/86 K / 198	Gmin/1301:05:07	06.30+	0:34:22	0:30:58 / 915
895	367	BIELAŃSKA Weronika	Jaworzno		POL -	95K20/50 K / 199	01:05:14	06.31+	0:34:30	0:30:17 / 899
896	296	JUNCEWICZ Anna	Skawina		POL Brak	81K30/87 K / 200	Gmin/1301:05:17	06.31+	0:34:33	0:30:26 / 901
897	1033	CHUDY Zbigniew	Wadowice		POL Valeo	74M40/219 M / 697	Memo/901:05:19	06.31+	0:34:35	0:31:40 / 927
898	433	STANO Dominika	Kraków		POL	89K20/51 K / 201	01:05:21	06.32+	0:34:36	0:30:01 / 891
899	330	MALEWSKI Zygmunt	Bochnia		POL	40M70/9 M / 698	01:05:23	06.32+	0:34:39	0:29:52 / 880
900	184	KAPUSTA Paweł	Skawina		POL	77M40/220 M / 699	Gmin/1301:05:24	06.32+	0:34:39	0:30:17 / 898
901	620	KRAMARCZYK Maciej	Węgrzce		POL -	68M50/58 M / 700	Memo/901:05:27	06.32+	0:34:42	0:30:39 / 907
902	1027	STARZYK Marta	Kraków		POL -	69K40/49 K / 202	Memo/901:05:28	06.32+	0:34:44	0:30:32 / 905
903	1029	STARZYK Krzysztof	Kraków		POL -	68M50/59 M / 701	Memo/901:05:30	06.33+	0:34:46	0:30:35 / 906
904	409	ŚLIWA Renata	Kraków		POL Skawina Biega	70K40/50 K / 203	01:05:43	06.34+	0:34:59	0:30:15 / 896
905	1034	STALA Kevin	Karniowice		POL Valeo	93M20/116 M / 702	Memo/901:05:51	06.35+	0:35:06	0:30:42 / 909

(*)- Czas netto dla pierwszych 50-ciu na mecie / Nettime for first 50 on finish line

Klasyfikacja wg czasów netto (poza 50-cioma pierwszymi na mecie).

Msc Rank	Nr Bib	Nazwisko i imię Name	Miejscowość City	Kraj Nat.	Druż / Klub Team / Club	R-k Klasyfikacje YoBRanks	Czas Time	Tempo m/km	diff Net	Check points
906	246	STAWINOGA Elena	Kraków		POL Stawinoga	7K40/51 K / 204 Memo/9	01:05:56	06.35+	0:35:11	0:30:07 / 893
907	947	BAKALARZ Mateusz	Kraków		POL	8M30/249 M / 703	01:06:05	06.36+	0:35:21	0:29:04 / 846
908	899	GAWĘŁ Magda	Kraków		POL	7K30/88 K / 205	01:06:07	06.36+	0:35:22	0:30:56 / 913
909	774	MOTYKA Monika	Kraków		POL Elektrownia Bełchatów / Grupa Cez	8K30/89 K / 206 MPEn/11	01:06:09	06.36+	0:35:25	0:31:08 / 918
910	732	JASTRZĘBSKA Agnieszka	Czernichów		POL -	7K40/52 K / 207	01:06:10	06.37+	0:35:25	0:29:08 / 849
911	734	JASTRZĘBSKI Tomasz	Czernichów		POL	0M16/20 M / 704	01:06:10	06.37+	0:35:25	0:27:02 / 718
912	173	SOSNOWSKA Barbara	Kraków		POL	7K40/53 K / 208	01:06:16	06.37+	0:35:31	0:31:34 / 923
913	1006	BOGUSZ Karolina	Kraków		POL 42 Do Szczęścia	9K20/52 K / 209	01:06:19	06.37+	0:35:34	0:30:04 / 892
914	816	KASPRZYK Bartłomiej	Kraków		POL :)	0M16/21 M / 705	01:06:29	06.38+	0:35:44	0:32:01 / 934
915	812	KASPRZYK Paweł	Kraków		POL Indywid.	7M40/221 M / 706	01:06:29	06.38+	0:35:45	0:32:04 / 935
916	711	BROSZKIEWICZ Sławek	Kraków		POL	6M50/60 M / 707	01:06:37	06.39+	0:35:52	0:31:30 / 922
917	628	KOMALA Arkadiusz	Kobylany		POL	8M30/250 M / 708	01:06:57	06.41+	0:36:12	0:31:07 / 917
918	464	SŁOWIK Magda	Kraków		POL	7K40/54 K / 210	01:07:14	06.43+	0:36:30	0:32:33 / 939
919	659	PRZEBINDA Jakub	Skawina		POL	7M40/222 M / Gmin/13	01:07:19	06.43+	0:36:35	0:30:10 / 895
920	450	GAJDA Beata	Kraków		POL	6K50/8 K / 211	01:07:24	06.44+	0:36:40	0:32:33 / 940
921	153	MACIEJAS Daniel	Kraków		POL Husaria Race Team	7M40/223 M / 710	01:07:39	06.45+	0:36:54	0:30:15 / 897
922	1009	KAPUŚCIŃSKA Anna	Łódź,		POL Ośrodek Joggingu	5K60/4 K / 212	01:07:50	06.47+	0:37:06	0:31:42 / 928
923	619	DUDA Kinga	Kraków		POL -	9K20/53 K / 213 Memo/9	01:07:55	06.47+	0:37:10	0:30:45 / 910
924	1048	LOTKO Sebastian			POL	8M30/251 M / 711	01:07:56	06.47+	0:37:12	0:30:59 / 916
925	747	GODLEWSKI Krzysztof	Kraków		POL Runrollerfamily	8M30/252 M / 712	01:08:00	06.48+	0:37:16	0:30:52 / 911
926	357	PILCH Magdalena	Kraków		POL #gomadzieńka	9K20/54 K / 214	01:08:01	06.48+	0:37:17	0:31:37 / 926
927	837	SEWERYN Michał	Kraków		POL	9M20/117 M / 713	01:08:07	06.48+	0:37:22	0:29:20 / 851
928	1026	BOLSEGA Krzysztof	Kraków		POL -	6M50/61 M / 714 Memo/9	01:08:08	06.48+	0:37:24	0:32:15 / 937
929	752	PUTAJ Nadia	Kraków		POL Runrollerfamily	8K30/90 K / 215	01:08:49	06.52+	0:38:05	0:31:47 / 929
930	768	BEDNARSKI Dominik	Kraków		POL Night Runners	8M30/253 M / 715	01:08:51	06.53+	0:38:06	0:31:53 / 931
931	967	KAPUSTA Anna	Kraków		POL Night Runners	9K20/55 K / 216	01:08:52	06.53+	0:38:08	0:31:49 / 930
932	71	KŁOSIŃSKA Magdalena	Kraków		POL	8K30/91 K / 217	01:09:14	06.55+	0:38:29	0:31:35 / 924
933	299	KURCH Joanna	Gaj		POL Skawina Biega	7K40/55 K / 218	01:09:15	06.55+	0:38:31	0:32:00 / 933
934	7150	GARBIEN Mieczysław	Leńcze 243		POL	4M70/10 M / 716	01:09:21	06.56+	0:38:37	0:32:49 / 943
935	410	JASTRZĘBSKA Paulina	Łazy		POL Sky Runner- Niunia :)	8K20/56 K / 219	01:09:26	06.56+	0:38:41	0:31:23 / 920

(*)- Czas netto dla pierwszych 50-ciu na mecie / Nettime for first 50 on finish line

Klasyfikacja wg czasów netto (poza 50-cioma pierwszymi na mecie).

Msc Rank	Nr Bib	Nazwisko i imię Name	Miejscowość City	Kraj Nat.	Druż / Klub Team / Club	R-k Klasyfikacje YoBRanks	Czas Time	Tempo m/km	diff Net	Check points
936	90	KĘDZIORA Wioletta	Kraków		POL	7040/56 K / 220	01:09:41	06.58	+0:38:56	0:33:51 / 953
937	457	KAŻMIERCZAK Piotr	Skawina		POL Lajkonik	8330/254 M / Gmin/130717	01:10:00	07.00	+0:39:15	0:31:53 / 932
938	449	BEJM Roksana	Częstochowa		POL	9320/57 K / 221 Gmin/130719	01:10:01	07.00	+0:39:16	0:31:25 / 921
939	692	OSIKA Julian	Kraków		POL Dżemsquad	0116/22 M / 718	01:10:34	07.03	+0:39:50	0:36:56 / 961
940	222	WOJCIECHOWSKI Marcin	Kraków		POL - / Nauka Biega	7930/255 M / 719	01:10:45	07.04	+0:40:01	0:32:39 / 941
941	178	WOŹNIAK Barbara	Zagórze		POL Ks Limanowa `forrest`	5560/5 K / 222	01:10:54	07.05	+0:40:09	0:33:21 / 948
942	748	KOZIOŁ Artur	Kraków		POL Koziołki	7540/224 M / 720	01:11:04	07.06	+0:40:19	0:32:28 / 938
943	177	MIKUŚ Grzegorz	Kraków		POL Daleko Jeszcze?	8230/256 M / 721	01:11:07	07.06	+0:40:23	0:33:45 / 950
944	1040	GASEK Iwona	Bochnia		POL Pec Geotermia Podhalańska S.a. / Pec Geotermia Podhalańska	8030/92 K / 223 MPE n/110	01:11:14	07.07	+0:40:30	0:33:49 / 951
945	398	MORAWSKA Anna	Kraków		POL Mpec S.a. W Krakowie	8330/93 K / 224 MPE n/120	01:11:19	07.07	+0:40:35	0:31:35 / 925
946	30	SALA-TLAŁKA Magdalena	Marcowka		POL Sala Team	8920/58 K / 225	01:11:26	07.08	+0:40:42	0:34:21 / 955
947	921	WÓJTOWICZ Magdalena	Myślenice		POL	9220/59 K / 226	01:11:31	07.09	+0:40:47	0:32:54 / 944
948	485	CHODOWIEC Maciej	Skawina		POL Maciejkowo	7040/225 M / Gmin/130722	01:11:32	07.09	+0:40:48	0:34:33 / 957
949	765	DREWNIAK Anna	Kraków		POL	8230/94 K / 227	01:12:33	07.15	+0:41:49	0:33:12 / 946
950	764	ĆWIEKOWSKI Paweł	Kraków		POL	7140/226 M / 723	01:12:35	07.15	+0:41:50	0:33:14 / 947
951	749	KOZIOŁ Ewa	Kraków		POL Koziołki	7540/57 K / 228	01:12:44	07.16	+0:42:00	0:33:29 / 949
952	459	MADEJA Jakub	Zarzyce Wielkie		POL Lajkonik	9520/118 M / 724	01:12:46	07.16	+0:42:01	0:32:41 / 942
953	152	JAKUBEK Hanna	Skawina		POL Skawina Biega	6050/9 K / 229 Gmin/140	01:12:57	07.17	+0:42:13	0:33:10 / 945
954	691	BIERNACKA Monika	Kraków		POL	7440/58 K / 230	01:13:17	07.19	+0:42:32	0:34:25 / 956
955	584	GAJDA Lukasz	Skawina		POL	8430/255 M / Gmin/140725	01:13:52	07.23	+0:43:07	0:33:51 / 952
956	288	KLIMEK Beata	Skawina		POL Twins Power	7930/95 K / 231 Gmin/140	01:14:43	07.28	+0:43:58	0:35:21 / 958
957	779	BAŁUCKA Gabriela	Myślenice		POL	0016/6 K / 232	01:15:02	07.30	+0:44:18	0:34:19 / 954
958	728	SKALSKA Elżbieta	Brzesko		POL Budmax	7040/59 K / 233	01:15:16	07.31	+0:44:31	0:37:04 / 962
959	989	BOGUS-BILSKA Kasia	Kraków		POL Evogymrunningteam	8430/96 K / 234	01:16:42	07.40	+0:45:58	0:35:49 / 959
960	621	KRAMARCZYK Agata	Węgrzce		POL -	6450/10 K / 235 Memo/100	01:18:21	07.50	+0:47:37	0:36:55 / 960
961	1032	BRZOSTKIEWICZ Joanna	Zabierzów		POL -	6550/11 K / 236 Memo/100	01:18:40	07.52	+0:47:56	0:45:16 / 965
962	430	STARZYK Bożena	Olkusz		POL	6850/12 K / 237	01:20:56	08.05	+0:50:11	0:37:52 / 963
963	499	MICHOŃ Anna	Niepołomice		POL Żubry Niepołomice Nordic Walking Team	7740/60 K / 238	01:22:17	08.13	+0:51:33	0:38:39 / 964
	43	ZIELIŃSKI Rafał	Kraków		POL Eskadra Kraków	66	DNF			0:20:09 / 150



(*)- Czas netto dla pierwszych 50-ciu na mecie / Nettime for first 50 on finish line

Klasyfikacja wg czasów netto (poza 50-cioma pierwszymi na mecie).

Msc Rank	Nr Bib	Nazwisko i imię Name	Miejscowość City	Kraj Nat.	Druż / Klub Team / Club	R-k Klasyfikacje YoBRanks	Czas Time	Tempo m/km	diff Net	Check points
	297	WALASZCZYK Iwona	Kraków		POL Brak	82	DNF		0:32:06 / 936	
	441	KONSTANTY Katarzyna	Kraków		POL Dziki	78	DNF		0:23:14 / 408	
	713	MORAN Pablo	Krakow		ESP ---	71	DNF			
	945	WAROT Tomasz	Skawina		POL	81	DNF			
	11	GRANAT Mariusz	Kraków		POL M&m Team Kraków	73	DNS			
	26	LISOWSKA Maja	Skawina		POL	84	DNS			
	38	SOKOŁOWSKI Andrzej	Kraków		POL	84	DNS			
	45	KORNAK Monika	Czechowice-dzi		POL Aktywnapszczyzna.pl	82	DNS			
	47	DROGOSZ Damian	Czechowice-dzi		POL	78	DNS			
	66	SIEMIŃSKA-PILCH Katarzyna	Mogilany		POL	84	DNS			
	78	ŻABICKI Michał	Włosań		POL Niezrzeszony	82	DNS			
	85	JARGIEŁO Urszula	Wola		POL Skawina Biega	90	DNS			
	110	NABIELEC Magdalena	Kraków		POL I Ty Możesz Być Wielki - Itmbw Kraków	91	DNS			
	143	BYSTRZYCKI Piotr	Kraków		POL	83	DNS			
	144	WIEWIÓRA Zbigniew	Skawina		POL	68	DNS			
	150	MRUK Magdalena	Kraków		POL Mruczki	85	DNS			
	164	BYLICA Magdalena	Rusocice		POL	79	DNS			
	188	MUSIAŁ Anna	Kraków		POL	81	DNS			
	205	PUSTELNIK Robert	Radziszów		POL Radziszowianka Oldboj`s	73	DNS			
	214	DĄBROWSKA Sara	Skawina		POL	93	DNS			
	218	NOWOTNY Jarosław	Bochnia		POL Salt Runners Bochnia	78	DNS			
	227	KAGANEK Krzysztof	Kraków		POL	64	DNS			
	249	KUCZMIERCZYK Janusz	Mysłowice		POL Truchtacz Myslowice	47	DNS			
	269	PIERZCHAŁA Anna	Jaworzno		POL Kb Mckis Jaworzno	74	DNS			
	285	WASILUK Jakub	Kraków		POL	82	DNS			
	347	ZWALIŃSKI Piotr	Kraków		POL	73	DNS			
	361	KUKLA Janusz	Kraków		POL	93	DNS			
	376	JAROSZ Anna	Chrzanow		POL Valeo	88	DNS			
	419	KUŁYNYCZ Dariusz	Niepołomice		POL Qłynycz Team	74	DNS			
	515	HOŁDA Marian	Gostyń		POL	68	DNS			
	516	SZUMNIAK Mirosława	Tychy		POL	72	DNS			
	525	WÓJCIK Tomasz	Rybnik		POL Sumitomo Shi Fw	73	DNS			
	539	WILIGER Henryk	Racibórz		POL Rafako S.a.	68	DNS			
	550	WILCZEK Jan	Gamów		POL Rafako S.a.	63	DNS			
	739	STREB Krzysztof	Kraków		POL Kw Kraków	85	DNS			
	795	HANUSIAK Jacek	Tokarnia		POL	96	DNS			
	875	SUDOŁ Magdalena	Kraków		POL Azs-awf Kraków Masters	80	DNS			

(*)- Czas netto dla pierwszych 50-ciu na mecie / Nettime for first 50 on finish line

Klasyfikacja wg czasów netto (poza 50-cioma pierwszymi na mecie).

<i>Msc Rank</i>	<i>Nr Bib</i>	<i>Nazwisko i imię Name</i>	<i>Miejscowość City</i>	<i>Kraj Nat.</i>	<i>Druż / Klub Team / Club</i>	<i>R-k Klasyfikacje YoBRanks</i>	<i>Czas Time</i>	<i>Tempo m/km</i>	<i>diff Net</i>	<i>Check points</i>
954	WESOŁY	Artur	Skawina	 POL		84	DNS			
980	KOLBERG	Ilona	Krakow	 POL	Krakowski Klub Milosnikow Piwa I Wina Tlusty Mis	77	DNS			

Zgłoszonych:	1207	Odebrało nr.:	1001	Wystartowało:	968	Ukończyło:	963
--------------	------	---------------	------	---------------	-----	------------	-----

(*)- Czas netto dla pierwszych 50-ciu na mecie / Nettime for first 50 on finish line