

Klasyfikacja wg czasów brutto

Msc Rank	Nr Bib	Nazwisko i imię Name	Miejscowość City	Kraj Nat.	Druż / Klub Team / Club	R-k Klasyfikacje YoBRanks	Czas Time	Tempodiff Netto m/km Net	Check points
						18			
20	700	KAMELA Robert	Warszawa		POL	72	M40/9 M /	11:05:11	11:01:12 07.00+2:15:30:48:08 / 24 1:47:18 / 17 3:44:23 / 19 4:15:47 / 20 5:25:24 / 17 8:10:23 / 20 0:06:55 / 21
21	685	CETNAROWSKI Mariusz	Wrocław		POLPerła Team	87	M30/5 M /	11:06:47	11:01:12 07.00+2:17:07:54:15 / 81 1:58:00 / 49 3:56:06 / 30 4:30:53 / 32 6:03:34 / 42 8:26:15 / 26 0:13:02 / 23
22	738	PIGŁOWSKI Dawid	Santocko		POLS-ultra	82	M30/6 M /	11:09:38	11:04:51 07.02+2:19:58:56:38 / 105 2:03:05 / 66 4:01:36 / 37 4:33:37 / 36 5:47:14 / 27 8:16:08 / 23 0:08:38 / 22
23	705	PENC Ondřej	Meziměstí		CZEKyklo Tony	77	M40/10 M /	11:13:22	11:09:55 07.05+2:23:42:43:33 / 6 1:39:07 / 7 3:22:55 / 6 3:49:02 / 6 4:56:01 / 6 7:50:43 / 15 0:00:06 / 19
24	805	GÓRSKI Jakub	Czechowice-dzi		POLRozbiegamy To Miasto Czechowice-dziedzice	81	M30/7 M /	11:17:16	11:13:42 07.08+2:27:38:52:36 / 60 2:01:56 / 64 4:16:52 / 62 4:47:16 / 55 6:03:08 / 40 8:29:42 / 31 0:20:01 / 24
25	730	STATECZYŃSKI Błażej	Rabowice		POLDefendu Military Corp.	86	M30/8 M /	11:21:04	11:16:14 07.09+2:31:28:53:41 / 73 2:00:53 / 60 4:16:17 / 59 4:44:30 / 49 5:56:09 / 31 8:28:08 / 29 0:20:19 / 25
26	537	GRYCMAN Marek	Turza Śląska		POLLubię Biegać	79	M30/9 M /	11:24:37	11:20:53 07.12+2:34:57:48:10 / 26 1:47:51 / 20 3:44:27 / 20 4:13:51 / 19 5:47:28 / 28 8:18:10 / 24 0:20:40 / 26
27	603	MILLER Tomasz	Wrocław		POLNa Pohybel!	88	M30/10 M /	11:26:20	11:22:41 07.13+2:36:40:44:22 / 11 1:38:23 / 6 3:29:20 / 10 4:01:02 / 12 5:20:44 / 16 8:08:22 / 19 0:21:25 / 27
28	567	DOROSZ Marek	Tulce		POLKb Maniac Poznań	68	M50/4 M /	11:28:45	11:23:20 07.14+2:39:08:58:09 / 118 2:11:02 / 105 4:31:13 / 85 4:59:59 / 77 6:19:42 / 52 8:41:29 / 38 0:33:01 / 29
29	588	ANDRZEJEWSKI Maciej	Gniezno		POLDrink Team / Zaparkowar	89	M20/4 M /	11:30:15	Sluz/21:11:26:54 07.16+2:40:38:49:19 / 36 1:53:24 / 33 3:56:22 / 31 4:30:14 / 31 5:43:15 / 26 8:25:26 / 25 0:30:01 / 28
30	699	KANIA Piotr	Warszawa		POL	78	M40/11 M /	11:35:07	11:31:44 07.19+2:45:27:49:22 / 37 1:56:28 / 45 4:12:18 / 51 4:42:39 / 47 6:02:29 / 38 8:42:57 / 40 0:43:01 / 35
31	543	STRZYGOCKI Maciej	Żary		POLBlack Devils	75	M40/12 M /	11:36:27	Sluz/31:11:32:45 07.20+2:46:47:51:54 / 55 1:54:16 / 37 4:04:40 / 40 4:32:11 / 34 5:56:38 / 32 8:27:55 / 28 0:34:25 / 30
32	629	WALASIK Damian	Struga		POL	97	M20/5 M /	11:36:27	11:32:47 07.20+2:46:48:51:54 / 54 1:54:18 / 38 4:04:40 / 39 4:32:12 / 35 5:56:40 / 33 8:27:55 / 27 0:34:26 / 31
33	759	CZAJA Łukasz	Boguszów-gorc		POL-	96	M20/6 M /	11:38:42	Stud/21:11:35:27 07.22+2:49:02:47:49 / 23 1:52:35 / 28 3:59:04 / 33 4:34:35 / 39 5:56:04 / 30 8:36:02 / 33 0:37:24 / 33
34	297	BINARSCH Dagmara	Gniezno		POLMuay Running Team	76	K40/1 K / 2	11:38:59	11:35:02 07.21+2:49:20:53:42 / 75 2:03:34 / 69 4:16:05 / 58 4:47:08 / 54 6:01:06 / 37 8:36:04 / 34 0:37:23 / 32
35	662	NOWACKA Marlena	Piaski Wlkp		POLJan-mar.pl	76	K40/2 K / 3	11:40:17	11:36:04 07.22+2:50:37:53:20 / 67 2:01:19 / 61 4:08:50 / 48 4:40:56 / 44 5:57:54 / 34 8:38:13 / 35 0:37:45 / 34
36	612	SZAŁKOWSKI Dawid	Warszawa		POLEkobiegci	78	M40/13 M /	11:54:22	11:49:21 07.30+3:04:42:51:04 / 49 1:52:56 / 30 4:04:46 / 42 4:36:12 / 41 5:59:09 / 35 8:39:50 / 37 0:49:47 / 38
37	614	ŁĘPICKI Artur	Marki		POLMarkowi Biegacze	77	M40/14 M /	11:54:23	11:49:20 07.30+3:04:48:51:04 / 48 1:53:15 / 32 4:10:48 / 50 4:45:01 / 52 6:06:52 / 44 8:39:46 / 36 0:49:46 / 37
38	657	ORACZ Mateusz	Plewiska		POLBez Litości / Kalenji By Deathlon	88	M30/11 M /	11:55:33	11:51:25 07.32+3:05:58:53:16 / 65 2:01:41 / 63 4:07:15 / 43 4:42:37 / 46 6:02:37 / 39 8:53:33 / 42 0:57:44 / 40
39	792	SZWEDOWSKI Dominik	Sobótka		POLKb Sobótka	78	M40/15 M /	11:55:36	11:52:05 07.32+3:05:58:48:24 / 29 1:51:57 / 25 3:53:00 / 25 4:24:57 / 26 5:40:00 / 23 8:28:48 / 30 0:43:06 / 36
40	715	ŚWIĘCICKI Daniel	Świdnica		POL	79	M30/12 M /	11:58:10	11:53:44 07.33+3:08:30:55:14 / 91 2:03:43 / 72 4:14:24 / 55 4:44:16 / 48 6:03:34 / 41 8:47:08 / 41 0:54:30 / 39

(*)- Czas netto dla pierwszych 50-ciu na mecie / Nettime for first 50 on finish line

Klasyfikacja wg czasów brutto

Msc Rank	Nr Bib	Nazwisko i imię Name	Miejscowość City	Kraj Nat.	Druż / Klub Team / Club	R-k YoB Ranks	Czas Time	Tempo Netto	Tempo diff m/km	Check points Net	Check points
						37					
41	630	KRZEMIŃSKI Tomasz	Dzierżoniów		POL	81	M30/13	M /			
						38					
42	534	DETLAFF Patrycja	Wilcza Góra		POL	Dream Run	83	K30/2	K / 4		
43	558	KOWALCZYK Jarosław	Wałbrzych		POL	Biegiem Po Marzenia	76	M40/16	M /		
						39					
44	533	KUJAWA Adam	Wałbrzych		POL	Kb Faurecia Wałbrzych/st00r	77	M40/17	M /		
						40					
45	711	PIETRZYK Daniel	Wałbrzych		POL	Biegaj-zapobiegaj	76	M40/18	M /		
						41					
46	708	ZAKRZYŃSKI Franciszek	Bolechowice		POL		73	M40/19	M /		
						42					
47	560	BORUŃ Marcin	Wałbrzych		POL	Tempo Wałbrzych	78	M40/20	M /		
						43					
48	502	KURZELOWSKI Damian	Morąg		POL	Biegnę Dla Bartka!	74	M40/21	M /	Sluz/41	
						44					
49	753	NOWAK Paweł	Kalisz		POL	Supermaraton Kalisz	59	M50/5	M /		
						45					
50	821	BOCZEK Leszek	Wrocław		POL		85	M30/14	M /		
						46					
51	804	GARNEK Piotr	Wrocław		POL	Vege Runners	79	M30/15	M /		
						47					
52	822	SPUREK Piotr	Wałbrzych		POL		78	M40/22	M /		
						48					
53	707	MARENIN Adam	Opole		POL	Bieg Opolski	72	M40/23	M /		
						49					
54	572	MATŁĄG Michał	Poznań		POL	Kb Maniac Poznań	75	M40/24	M /		
						50					
55	7	PRZEPIÓRKA Barbara	Łazieniec		POL	Naprząd Młociny	88	K30/3	K / 5		
56	568	NIEWCZAS Robert	Warszawa		POL	Painrun	74	M40/25	M /	Sluz/51	
						51					
57	815	SŁOMOWICZ Bartosz	Gniezno		POL	Altom Gniezno	73	M40/26	M /		
						52					
58	710	ŚMIAŁEK Zbigniew	Wałbrzych		POL		79	M30/16	M /		
						53					
59	565	AUGUSTYNIAK Grzegorz	Glucholazy		POL		82	M30/17	M /		
						54					
60	701	PALUSZKIEWICZ Robert	Lubin		POL		76	M40/27	M /		
						55					
61	754	WOJCIECHOWSKI Zbigniew	Brenno		POL	Niezrzeszony	77	M40/28	M /		

(*)- Czas netto dla pierwszych 50-ciu na mecie / Nettime for first 50 on finish line

Klasyfikacja wg czasów brutto

Msc Rank	Nr Bib	Nazwisko i imię Name	Miejscowość City	Kraj Nat.	Druż / Klub Team / Club	R-k Klasyfikacje YoBRanks	Czas Time	Tempo Netto m/km	Tempodiff Net	Check points
						56				
62	527	ADLER Łukasz	Wilkowice		POLLesz No Limits Runners	86 M30/18 M /	12:41:57	12:36:34 08.00	+3:52:17:00:15 / 133 2:12:05 / 112	4:36:11 / 1035:07:58 / 95 6:24:52 / 59 9:13:50 / 62 1:32:42 / 60
63	570	PARA Jakub	Leszno		POLLesz No Limits Runners	79 M30/19 M /	12:41:58	12:37:00 08.01	+3:52:18:56:44 / 106 2:06:42 / 81	4:30:37 / 83 5:01:38 / 82 6:24:52 / 60 9:14:09 / 63 1:32:40 / 59
64	696	FRYSIAK Artur	Wieluń		POLWieluń Ultra I Nie Tylko	65 M50/6 M /	12:42:49	12:39:01 08.02	+3:53:09:51:55 / 56 1:59:26 / 55	4:19:18 / 67 4:53:15 / 65 6:10:40 / 48 9:15:08 / 65 1:32:54 / 62
65	773	HOFMAŃSKI Rafał	Kotlin		POL	88 M30/20 M /	12:46:19	12:42:45 08.04	+3:56:39:51:38 / 52 2:01:19 / 62	4:21:05 / 72 4:54:32 / 70 6:19:50 / 53 9:16:37 / 67 1:42:56 / 68
66	510	GRAMZA Katarzyna	Rawicz		POLEuforiebiegaczateam	85 K30/4 K / 6	12:46:34	12:42:35 08.04	+3:56:58:54:01 / 79 2:05:40 / 76	4:35:12 / 93 5:09:24 / 98 6:37:51 / 78 9:24:42 / 70 1:38:41 / 65
67	571	MICHALSKI Krystian	Wrocław		POLPerla Team	91 M20/7 M /	12:48:17	12:42:51 08.04	+3:58:37:59:13 / 126 2:15:54 / 122	4:35:26 / 97 5:07:47 / 93 6:26:20 / 62 9:04:24 / 49 1:34:35 / 63
68	579	BROCKI Adrian	Lubin		POL	87 M30/21 M /	12:49:20	12:45:19 08.06	+3:59:40:47:46 / 19 1:47:47 / 19	3:54:08 / 27 4:25:23 / 27 5:59:33 / 36 9:02:02 / 45 1:35:19 / 64
69	599	DUC-SYPOSZ Aureliusz	Wieliczka		POL	76 M40/29 M /	12:56:00	12:51:34 08.10	+4:06:20:54:25 / 83 2:03:46 / 73	4:19:30 / 68 4:51:03 / 60 6:25:48 / 61 9:11:22 / 53 1:46:49 / 69
70	703	MILUCH Tomasz	Wałbrzych		POLSowie Team	75 M40/30 M /	13:00:42	12:54:54 08.12	+4:11:02:02:41 / 154 2:18:28 / 129	4:31:14 / 86 5:19:16 / 111 6:48:44 / 85 9:31:59 / 72 1:51:16 / 71
71	714	ŁUKASIK Anna	Jastrzębie-zdrój		POLZawsze Razem Ultratrail	79 K30/5 K / 7	13:02:23	12:56:30 08.13	+4:12:40:57:57 / 113 2:13:46 / 118	4:35:53 / 1025:33:00 / 130 6:59:28 / 97 0:04:50 / 94 2:00:26 / 73
72	716	ŁUKASIK Zbigniew	Jastrzębie-zdrój		POLZawsze Razem Ultratrail	70 M40/31 M /	13:02:27	12:56:35 08.13	+4:12:40:57:59 / 116 2:13:50 / 120	4:35:50 / 101 5:33:12 / 132 6:59:28 / 98 0:04:50 / 93 2:00:27 / 74
73	529	ŁYSIAK Sylwia	Miejska Górka -		POLRozbiegany Rawicz	75 K40/3 K / 8	13:06:28	13:02:29 08.17	+4:16:48:54:01 / 78 2:05:40 / 75	4:35:13 / 94 5:09:20 / 97 6:38:06 / 80 9:36:34 / 73 1:50:33 / 70
74	788	KONIK Grzegorz	Przeciszów		POLOkb Zadyszka / Ks Kandała	74 M40/32 M /	13:09:12	13:04:17 08.18	+4:19:30:59:35 / 130 2:17:04 / 124	4:46:05 / 1225:22:01 / 115 7:04:46 / 104 9:55:19 / 85 2:10:18 / 80
75	760	GARNCARZ Paweł	Wrocław		POL	74 M40/33 M /	13:14:28	13:08:45 08.21	+4:24:48:56:31 / 103 2:03:03 / 65	4:20:09 / 71 4:56:56 / 73 6:28:40 / 64 9:37:20 / 75 2:06:42 / 77
76	569	LIPINSKI Krzysztof	Koziegłowy		POLKb Maniac Poznań	62 M50/7 M /	13:15:30	13:10:09 08.22	+4:25:50:58:07 / 117 2:10:56 / 104	4:30:32 / 81 5:10:46 / 100 6:43:37 / 84 9:41:27 / 76 2:00:34 / 75
77	770	KUNECKI Norbert	Ratowice		POL	75 M40/34 M /	13:16:33	13:10:31 08.22	+4:26:53:06:05 / 189 2:25:39 / 156	4:59:14 / 1425:35:01 / 137 6:58:18 / 91 9:47:54 / 78 2:06:40 / 76
78	608	CIEPLIŃSKI Tomasz	Jelenia Góra		POLWertykalna Kotlina	79 M30/22 M /	13:17:47	13:12:11 08.23	+4:28:07:00:40 / 137 2:13:29 / 117	4:29:35 / 78 5:02:14 / 84 6:29:08 / 68 9:15:54 / 66 1:56:05 / 72
79	637	ĆWIAKŁA Wojciech	Jelenia Góra		POL	63 M50/8 M /	13:17:51	13:13:51 08.24	+4:28:10:55:30 / 92 2:08:16 / 96	4:53:33 / 1385:28:52 / 125 7:00:52 / 101 9:56:28 / 87 2:08:52 / 78
80	507	ZEROMSKA Kamila	Boguszków-gorc		POLGrupa Biegowa Dzikowiec	68 K30/6 K / 9	13:18:17	13:13:43 08.24	+4:28:30:58:10 / 119 2:13:47 / 119	4:39:01 / 1075:17:43 / 110 6:52:06 / 87 9:48:47 / 79 2:12:55 / 81
81	771	WIŚNIEWSKI Przemysław	Leszno		POLMaraton Leszno	70 M40/35 M /	13:22:28	13:17:12 08.26	+4:32:48:59:30 / 129 2:15:58 / 123	4:42:12 / 1135:33:11 / 131 7:03:22 / 103 0:06:57 / 97 2:16:32 / 84
82	756	RUTA Tadeusz	Dobra Nowiny		POLWkb Meta Lubliniec	50 M60/1 M /	13:26:17	13:21:30 08.29	+4:36:37:02:47 / 155 2:23:59 / 150	4:45:09 / 1185:27:12 / 122 6:59:49 / 99 9:53:33 / 81 2:10:12 / 79
83	737	PIECHOTA Arkadiusz	Rydultowy		POLK.s. M.e.t.a.	85 M30/23 M /	13:26:37	13:20:48 08.28	+4:36:57:04:03 / 166 2:24:24 / 152	5:07:26 / 1525:40:32 / 143 7:10:44 / 112 9:58:43 / 88 2:21:09 / 85

(*)- Czas netto dla pierwszych 50-ciu na mecie / Nettime for first 50 on finish line

Klasyfikacja wg czasów brutto

Msc Rank	Nr Bib	Nazwisko i imię Name	Miejscowość City	Kraj Nat.	Druż / Klub Team / Club	R-k Klasyfikacje YoBRanks	Czas Time	Tempo Netto m/km	Tempdiff Net	Check points
						74				
84	733	WITCZAK Jolanta	Lusowo		POL Tarnowo Podgórne - Poziemia Blizaj	K50/1 K /	13:28:58	13:23:37	08.30+4:39:18	00:43 / 140 2:20:46 / 138 4:51:16 / 130 5:46:14 / 150 7:11:29 / 113 0:06:39 / 96 2:16:14 / 83
85	724	SŁOMOWICZ Jarosław	Wałbrzych		POL	M40/36 M /	13:30:23	13:26:42	08.32+4:40:40	53:42 / 74 2:14:24 / 121 4:51:47 / 133 5:34:15 / 135 7:06:31 / 107 0:13:00 / 104 2:25:40 / 88
86	660	KALEMBKIEWICZ Piotr	Wrocław		POL Mirotans Wrocław	M40/37 M /	13:32:04	13:27:55	08.33+4:42:28	53:21 / 68 2:03:17 / 67 4:36:59 / 105 5:14:21 / 103 6:38:35 / 81 0:01:23 / 90 2:31:13 / 93
87	742	WALASZKOWSKA Dominika	Gościcino		POL Biesy	K30/7 K /	13:33:26	13:29:28	08.34+4:43:46	54:36 / 86 2:07:57 / 93 4:42:43 / 115 5:16:21 / 107 6:55:47 / 88 9:53:05 / 80 2:15:08 / 82
88	807	KRÓL Jakub	Gniezno		POL Zaparkowani	M40/38 M /	13:33:26	13:28:48	08.34+4:43:46	59:29 / 128 2:24:09 / 151 4:59:06 / 141 5:34:46 / 136 7:21:05 / 122 0:07:07 / 98 2:24:10 / 86
89	551	OKIEŃCZUK Radek	Szczecin		POL Kongo Safiri	M30/24 M /	13:34:29	13:30:52	08.35+4:44:49	52:56 / 63 2:06:20 / 79 4:41:02 / 110 5:16:30 / 108 6:58:53 / 94 0:11:39 / 102 2:27:30 / 90
90	613	LASEK Jakub	Opole		POL Kw Opole	M20/8 M /	13:34:30	13:30:54	08.35+4:44:50	52:55 / 62 2:06:11 / 78 4:41:01 / 109 5:16:31 / 109 6:58:53 / 93 0:11:38 / 101 2:27:27 / 89
91	574	ŻEBROWSKI Marek	Promienko		POL Piomierz Pobiedziska	M60/2 M /	13:41:32	13:35:52	08.38+4:51:52	02:09 / 151 2:25:37 / 155 4:51:36 / 131 5:33:16 / 133 7:06:20 / 106 0:07:36 / 99 2:33:09 / 95
92	605	ZDIARSKI Tomasz	Wrocław		POL	M40/39 M /	13:43:19	13:39:09	08.40+4:53:39	51:11 / 50 1:55:54 / 42 4:08:24 / 46 4:57:34 / 75 6:26:21 / 63 9:30:51 / 71 2:24:16 / 87
93	650	BEDNARZ Krzysztof	Jelenia Góra		POL	M30/25 M /	13:47:17	13:41:41	08.42+4:57:37	03:01 / 159 2:21:44 / 146 4:57:27 / 140 5:32:12 / 129 6:59:13 / 96 0:01:11 / 89 2:29:51 / 92
94	525	ONISK Kamil	Mińsk		POL Mkb Dreptak	M20/9 M /	13:49:02	13:44:41	08.44+4:59:28	56:30 / 102 2:07:34 / 87 4:41:51 / 112 5:25:48 / 118 6:57:22 / 89 0:08:09 / 100 2:35:21 / 98
95	808	ELING Lidia	Rawicz		POL	K40/4 K /	13:49:58	13:45:07	08.44+5:00:18	58:44 / 124 2:17:59 / 126 4:45:57 / 121 5:26:01 / 119 6:58:09 / 90 0:03:37 / 92 2:35:08 / 97
96	646	WARDAK Ewa	Komorow		POL Impuls Komorów	K40/5 K /	13:53:27	13:48:25	08.46+5:03:47	01:38 / 147 2:25:59 / 158 5:05:14 / 148 5:40:32 / 142 7:09:46 / 110 0:14:26 / 106 2:35:39 / 99
97	751	BAZYLUK Andrzej	Białystok		POL Kb Ergo	M40/40 M /	13:56:05	13:51:54	08.48+5:06:28	53:23 / 70 2:11:30 / 108 4:47:53 / 125 5:46:51 / 152 7:17:14 / 116 0:21:58 / 109 2:42:42 / 103
98	513	PŁUKARSKI Patryk	Wrocław		POL	M30/26 M /	13:56:09	13:51:34	08.48+5:06:29	02:39 / 153 2:21:08 / 143 5:05:36 / 150 5:47:18 / 153 7:32:09 / 125 0:19:15 / 107 2:46:31 / 106
99	790	PIASECKA Monika	Warszawa		POL Dream Run	K40/6 K /	13:58:58	13:54:59	08.50+5:09:18	56:33 / 104 2:10:54 / 103 4:42:43 / 114 5:19:32 / 112 7:03:14 / 102 0:13:14 / 105 2:44:53 / 105
100	769	PAWEŁKO Adrian	Wałbrzych		POL	M30/27 M /	14:03:09	13:59:04	08.53+5:13:29	50:01 / 40 1:56:04 / 43 4:08:06 / 45 4:47:54 / 59 6:37:35 / 77 9:47:15 / 77 2:28:36 / 91
101	557	PRZYBYSZ Artur	Poznań		POL Kalenji By Decathlon / Biegaj Po Endorfiny	M20/10 M /	14:03:40	13:59:39	08.53+5:14:00	53:16 / 66 1:59:11 / 54 4:15:14 / 56 4:47:47 / 58 6:29:04 / 67 9:55:16 / 84 2:39:21 / 102
102	796	BUKOWSKI Marek	Bytom		POL Happy Runners	M40/41 M /	14:04:21	14:00:22	08.54+5:14:40	57:03 / 107 2:13:21 / 116 4:45:49 / 120 5:20:39 / 114 7:18:13 / 118 0:49:40 / 122 3:07:39 / 111
103	622	MATUSZEK Krzysztof	Czechowice-dzi		POL MI Team	M30/28 M /	14:04:55	14:01:08	08.54+5:15:18	55:37 / 93 2:07:31 / 86 4:32:54 / 88 5:02:16 / 85 6:58:24 / 92 0:06:23 / 95 2:43:29 / 104

(*)- Czas netto dla pierwszych 50-ciu na mecie / Nettime for first 50 on finish line

Klasyfikacja wg czasów brutto

Msc Rank	Nr Bib	Nazwisko i imię Name	Miejscowość City	Kraj Nat.	Druż / Klub Team / Club	R-k Klasyfikacje YoBRanks	Czas Time	Tempo Netto	Tempo m/km	Tempo Net	Check points					
104	516	WYBRANIEC Michał	Wałbrzych		POL	85	M30/29 M /	14:05:03	13:59:51	08.53+5:15:20:55:46 / 95	2:07:54 / 89	4:38:49 / 106	5:15:34 / 105	6:43:36 / 83	9:53:37 / 82	2:32:38 / 94
105	663	WIRA Mirosław	Wrocław		POLGb Wrocławskie Morsy	59	M50/9 M /	14:10:28	14:05:44	08.57+5:20:40:55:51 / 97	2:12:07 / 113	4:44:59 / 117	5:30:37 / 127	7:18:10 / 117	0:32:47 / 111	2:59:19 / 108
106	690	ŻUREK Mariusz	Rawicz		POL	71	M40/42 M /	14:11:03	14:06:16	08.57+5:21:20:55:44 / 94	2:07:58 / 94	4:34:41 / 91	5:10:29 / 99	6:49:16 / 86	9:55:59 / 86	2:35:06 / 96
107	635	OLEJNICZAK Dariusz	Polkowice		POLAkS Wybiegani Polkowice	68	M50/10 M /	14:11:19	14:06:55	08.58+5:21:39:57:44 / 111	2:07:55 / 91	4:18:01 / 65	4:56:12 / 72	6:29:01 / 66	9:55:10 / 83	2:39:08 / 100
108	638	SERAFIN Piotr	Wołów		POL	78	M40/43 M /	14:11:40	14:06:44	08.58+5:22:00:01:29 / 146	2:23:47 / 149	4:52:53 / 135	5:30:41 / 128	6:58:56 / 95	0:11:41 / 103	2:39:19 / 101
109	532	BOROWIAK Allan	Świebodzice		POLTempo Wałbrzych	73	M40/44 M /	14:12:35	14:06:39	08.58+5:22:55:08:58 / 208	2:31:34 / 176	5:30:03 / 191	6:09:20 / 179	7:47:42 / 145	0:50:57 / 123	3:02:15 / 109
110	726	MILER Andrzej	Grodzisk Maz		POL	66	M50/11 M /	14:15:30	14:15:30	09.03+5:25:50:56:30 / 101	2:09:02 / 98	4:35:25 / 96	5:08:18 / 96	7:00:32 / 100	0:19:57 / 108	2:55:56 / 107
111	585	CIEŚLAK Dominika	Wrocław		POL	81	K30/8 K /	14:28:55	14:24:03	09.09+5:39:15:02:05 / 150	2:25:50 / 157	5:14:35 / 164	5:57:35 / 163	7:35:35 / 133	0:36:16 / 112	3:09:46 / 112
112	618	OBROŚLAK Jacek	Jastrzębie Zdrój		POLBiegiem Przez Góry	73	M40/45 M /	14:28:56	14:24:04	09.09+5:39:16:03:03 / 160	2:26:38 / 159	5:00:46 / 143	5:44:29 / 148	7:35:34 / 132	0:36:23 / 113	3:09:50 / 113
113	774	ZAGAŁA Piotr	Świdnica		POLWww.mojemiasto.swidnica.pl	89	M40/46 M /	14:30:03	14:24:46	09.09+5:40:23:00:50 / 141	2:18:13 / 127	4:48:54 / 126	5:37:52 / 139	7:05:44 / 105	0:48:09 / 120	3:11:39 / 114
114	766	CHOMIAK Katarzyna	Jedlina-zdrój		POLBiegaj W Jedlinie	74	K40/7 K /	14:35:15	14:29:31	09.12+5:45:35:01:28 / 145	2:23:15 / 148	5:00:59 / 144	5:38:27 / 140	7:37:47 / 136	1:03:46 / 133	3:11:40 / 115
115	592	KONIECZNY Marcin	Gostyń		POL	79	M30/30 M /	14:35:17	14:30:06	09.13+5:45:37:03:01 / 158	2:30:41 / 171	5:24:50 / 175	6:09:48 / 182	7:41:32 / 138	0:38:34 / 116	3:11:41 / 116
116	677	ŁYCZKOWSKI Kamil	Wałbrzych		POLWindir	89	M20/11 M /	14:39:48	14:34:43	09.15+5:50:08:59:59 / 131	2:19:55 / 135	4:34:59 / 92	5:13:18 / 101	6:37:59 / 79	0:02:23 / 91	3:07:30 / 110
117	687	GAWEŁ Krzysztof	Pszów		POLErbud -rybnik /forma Wodzisław Śl.	89	M40/47 M /	14:41:31	14:37:26	09.17+5:51:51:00:41 / 139	2:21:36 / 145	5:02:16 / 146	5:44:25 / 147	7:16:33 / 115	0:43:56 / 118	3:19:45 / 118
118	544	ANDRZEJCZUK Marzena	Wrocław		POLRawiplug	78	K40/8 K /	14:41:56	14:37:47	09.17+5:52:16:53:22 / 69	2:03:18 / 68	4:36:59 / 104	5:14:21 / 104	8:14:34 / 162	1:25:08 / 145	3:34:06 / 124
119	611	MAGIERA Bartłomiej	Wałbrzych		POLPolski Klub Alpejski	86	M30/31 M /	14:42:21	14:36:23	09.17+5:52:41:11:05 / 218	2:41:16 / 208	5:28:46 / 187	6:09:02 / 177	7:35:07 / 131	0:26:46 / 110	3:14:44 / 117
120	785	CHYLIŃSKA Agnieszka	Łódź		POLChodzimisie	87	K30/9 K /	14:44:10	14:38:53	09.18+5:54:30:57:57 / 115	2:20:24 / 137	5:04:10 / 147	5:53:31 / 157	7:34:44 / 129	0:54:43 / 126	3:24:52 / 120
121	783	WIŚNIEWSKI Radosław	Łódź		POL	71	M40/48 M /	14:44:11	14:38:54	09.18+5:54:30:57:57 / 114	2:20:08 / 136	5:14:18 / 163	5:51:52 / 154	7:34:31 / 128	0:54:42 / 125	3:24:14 / 119
122	810	SOBKOWIAK Ewa	Poznań		POLBrylant Kórnik	63	K50/2 K /	14:52:57	14:47:03	09.23+6:03:18:06:55 / 193	2:38:45 / 202	5:20:46 / 169	5:58:34 / 164	7:44:54 / 143	0:59:34 / 128	3:35:24 / 126
123	721	PASTUSZEŃKO Ewa	Wałbrzych		POLDepesze Na Start!	77	K40/9 K /	14:56:24	14:50:42	09.26+6:06:45:07:58 / 202	2:38:53 / 204	5:38:09 / 197	6:21:48 / 196	8:06:43 / 154	1:20:06 / 143	3:44:40 / 131





















(*)- Czas netto dla pierwszych 50-ciu na mecie / Nettime for first 50 on finish line

Klasyfikacja wg czasów brutto

Msc Rank	Nr Bib	Nazwisko i imię Name	Miejscowość City	Kraj Nat.	Druż / Klub Team / Club	R-k Klasyfikacje YoBRanks	Czas Time	Tempo Netto	Tempo m/km	Tempo diff Net	Check points
124	782	CZYKINOWSKI Adam	Wrocław		POLStowarzyszenie Inicjatyw Kulturalnych "nysa"	M40/49 M / 104	14:57:06	14:52:08	09.27	+6:07:26:54:53 / 87	2:10:54 / 102 4:43:29 / 116 5:26:03 / 120 7:09:12 / 109 0:36:28 / 114 3:28:05 / 121
125	591	PARYSZ Anna	Blizne		POLStare Babice Biegają	63 K50/3 K / 21	14:58:44	14:53:41	09.28	+6:09:04:04:55 / 176 2:33:58 / 182 5:23:04 / 174 6:19:49 / 191 7:49:41 / 146 1:01:12 / 131 3:34:33 / 125	
126	633	JAROSZ Jarosław	Opole		POLAmt	73 M40/50 M / 105	15:11:14	15:05:50	09.35	+6:21:34:03:44 / 163 2:28:28 / 163 5:21:13 / 172 5:59:20 / 165 7:55:58 / 148 1:11:09 / 139 3:46:49 / 132	
127	729	WRONA Łukasz	Boleścin		POLAktywny Wałbrzych	81 M30/32 M / 106	15:11:32	15:06:11	09.35	+6:21:52:04:31 / 171 2:21:57 / 147 5:20:52 / 170 6:00:57 / 166 7:37:33 / 135 0:59:44 / 129 3:40:55 / 128	
128	676	SMOLEŃ Jacek	Czarny Bór		POLWilki	74 M40/51 M / 107	15:12:22	15:11:23	09.39	+6:22:42:00:41 / 138 2:18:33 / 130 5:09:00 / 154 5:46:26 / 151 7:33:02 / 127 1:05:58 / 134 3:40:59 / 129	
129	758	WŁODARCZYK Kasia	Poznań		POL#owocbiega	84 K30/10 K / 22	15:12:45	15:08:48	09.37	+6:23:06:56:20 / 100 2:11:14 / 107 4:46:37 / 123 5:23:36 / 116 7:08:13 / 108 0:38:39 / 117 3:33:17 / 123	
130	628	PAŁUCKA Marta	Zalasewo		POLProjekt Ultra/kalenji By Dębskiathlon	K20/1 K / 23	15:14:38	15:09:04	09.37	+6:24:59:04:21 / 168 2:31:23 / 175 5:09:03 / 155 5:44:14 / 145 7:19:05 / 120 0:51:03 / 124 3:39:11 / 127	
131	722	KAMMER Krzysztof	Kraków		POLWieprzopy	78 M40/52 M / 108	15:15:11	15:09:56	09.38	+6:25:32:07:03 / 195 2:39:43 / 207 5:11:35 / 160 5:55:50 / 159 7:37:28 / 134 0:57:09 / 127 3:31:37 / 122	
132	681	LACH-PAPCIAK Katarzyna	Jawor		POLBiegamdlaздrowia.pl	78 K40/10 K / 24	15:16:06	15:11:31	09.39	+6:26:26:03:48 / 164 2:32:39 / 179 5:25:38 / 179 6:06:32 / 173 7:41:36 / 139 0:59:51 / 130 3:41:11 / 130	
133	626	SANKOWSKI Jacek	Wrocław		POLPlacki Team	88 M30/33 M / 109	15:17:57	15:12:01	09.39	+6:28:17:06:47 / 192 2:35:06 / 189 5:31:20 / 193 6:22:28 / 197 8:20:00 / 167 1:46:31 / 156 4:08:24 / 143	
134	645	ŻAK Krzysztof	Wrocław		POL	49 M60/3 M / 110	15:19:27	15:13:36	09.40	+6:29:48:07:02 / 194 2:34:08 / 183 5:26:48 / 185 6:08:13 / 176 7:47:17 / 144 1:16:31 / 142 4:00:15 / 138	
135	787	SMOLAK Agata	Wolsztyn		POL	82 K30/11 K / 25	15:22:45	15:17:57	09.43	+6:33:05:02:48 / 156 2:30:50 / 173 5:11:38 / 161 5:56:44 / 161 7:32:47 / 126 1:06:13 / 135 3:57:55 / 136	
136	757	SZCZERBA Andrzej	Sosnowiec		POLKaziki Kazimierz Górniczy72	M40/53 M / 111	15:24:05	15:17:54	09.43	+6:34:26:10:23 / 214 2:41:58 / 209 5:25:23 / 178 6:09:51 / 183 7:59:28 / 151 1:16:18 / 141 4:03:36 / 139	
137	775	KUPCZYK Rafał	Rawicz		POLKp Psp Rawicz Rozbiega00Rawicz	M30/34 M / 112	15:27:44	15:23:14	09.46	+6:38:08:55:46 / 96 2:17:45 / 125 5:10:44 / 157 5:52:36 / 156 7:35:03 / 130 0:49:14 / 121 3:48:23 / 133	
138	642	KŁOPOTOWSKI Grzegorz	Wrocław		POL	75 M40/54 M / 113	15:27:51	15:22:39	09.46	+6:38:11:02:19 / 152 2:30:12 / 166 5:08:26 / 153 6:01:38 / 169 7:40:32 / 137 1:03:17 / 132 3:57:55 / 137	
139	786	ZIENIEWICZ Marlena	Zielona Góra		POL	81 K30/12 K / 26	15:35:08	15:29:39	09.50	+6:45:28:09:52 / 212 2:45:26 / 216 5:59:19 / 218 6:37:13 / 211 8:43:59 / 177 1:41:47 / 153 4:15:09 / 144	
140	806	DURKA Sławomir	Leszno		POLKm Psp Leszno	81 M30/35 M / 114	15:35:21	15:30:04	09.51	+6:45:41:11:28 / 220 2:46:56 / 219 5:39:26 / 199 6:42:13 / 214 8:25:19 / 170 1:54:44 / 161 4:26:19 / 152	
141	668	BERNAT Antoni	Puck		POLLks Zp	49 M60/4 M / 115	15:35:57	15:29:48	09.50	+6:46:17:17:53 / 231 3:02:24 / 233 5:50:59 / 213 6:42:09 / 213 8:34:35 / 174 1:48:24 / 157 4:24:39 / 149	
142	654	PASECKA Sylwia	Gliwice		POLInżynieria Biegania	75 K40/11 K / 27	15:43:44	15:38:37	09.56	+6:54:04:04:59 / 179 2:28:22 / 162 5:19:02 / 168 6:09:27 / 180 8:07:09 / 155 1:33:59 / 149 4:23:12 / 148	
143	765	SŁAWIŃSKI Kazimierz	Kielce		POLSwiętokrzyscy Marzyciele76Szaleńcy	M40/55 M / 116	15:43:47	15:38:55	09.56	+6:54:07:06:00 / 187 2:35:48 / 195 5:42:23 / 202 6:26:27 / 203 8:13:15 / 160 1:41:18 / 151 4:25:34 / 150	

(*)- Czas netto dla pierwszych 50-ciu na mecie / Nettime for first 50 on finish line

Klasyfikacja wg czasów brutto

Msc Rank	Nr Bib	Nazwisko i imię Name	Miejscowość City	Kraj Nat.	Druż / Klub Team / Club	R-k Klasyfikacje YoBRanks	Czas Time	Tempo Netto m/km	Tempodiff Net	Check points
144	799	DOBROWOLSKI Błażej	Wrocław	 POL		72	M40/56 M /	15:45:48	15:40:12 09.57+6:56:08	08:04:59 / 180 2:27:20 / 161 5:05:49 / 151 5:44:22 / 146 7:12:40 / 114 0:47:20 / 119 4:05:57 / 140
145	732	OPOKA Andrzej	Kielce	 POL	Kg Kielce	63	M50/12 M /	15:45:50	15:41:00 09.58+6:56:11	06:00 / 186 2:35:37 / 192 5:37:02 / 195 6:26:29 / 204 8:13:16 / 161 1:41:22 / 152 4:25:55 / 151
146	752	FRESZEL Krzysztof	Warszawa	 POL	Boernerowo Biega	77	M40/57 M /	15:52:08	15:46:41 10.01+7:02:28	04:57 / 178 2:30:34 / 168 5:15:38 / 165 6:06:16 / 171 7:44:18 / 141 1:09:11 / 137 3:55:38 / 135
147	802	GAŁAN Wojciech	Warszawa	 POL		78	M40/58 M /	15:52:15	15:46:50 10.01+7:02:35	04:56 / 177 2:30:41 / 169 5:21:05 / 171 6:06:18 / 172 7:44:17 / 140 1:09:13 / 138 3:55:33 / 134
148	600	ŁYSCARZ Józef	Katowice	 POL	1980	80	M30/36 M /	15:53:35	15:48:17 10.02+7:03:56	06:10 / 190 2:34:46 / 188 5:39:57 / 200 6:20:29 / 194 7:59:06 / 150 1:42:40 / 154 4:31:59 / 154
149	803	FURMANKIEWICZ Krzysztof	Pieczyce	 POL		68	M50/13 M /	15:56:27	15:50:52 10.04+7:06:47	10:40 / 217 2:45:07 / 215 5:48:04 / 211 6:32:32 / 205 8:17:48 / 166 1:28:51 / 147 4:21:21 / 146
150	595	JANKOWSKI Piotr	Szczecin	 POL		75	M40/59 M /	15:58:55	15:53:51 10.06+7:09:16	05:25 / 181 2:30:17 / 167 5:11:00 / 158 5:54:31 / 158 7:30:23 / 124 1:06:33 / 136 4:07:47 / 141
151	741	MATWIEJCZUK Jacek	Świebodzice	 POL	Tempo Wałbrzych	69	M40/60 M /	16:01:11	15:55:43 10.07+7:11:31	11:44 / 221 2:33:27 / 181 5:25:45 / 180 6:03:07 / 170 7:44:53 / 142 1:15:51 / 140 4:17:18 / 145
152	556	MAJORKIEWICZ Robert	Świebodzice	 POL	Drużyna Szpiku	76	M40/61 M /	16:02:48	15:56:53 10.08+7:13:08	16:12 / 229 2:51:25 / 226 5:46:32 / 207 6:33:44 / 209 8:20:04 / 168 1:51:57 / 158 4:39:05 / 155
153	522	SŁAWSKI Tomasz	Wrocław	 POL	Ab.pl	78	M40/62 M /	16:07:19	16:02:34 10.11+7:17:39	01:08 / 143 2:20:51 / 139 4:53:07 / 136 5:33:41 / 134 7:19:12 / 121 1:28:56 / 148 4:27:06 / 153
154	725	PROCHOWNIK Błażej	Oława	 POL		87	M30/37 M /	16:08:38	16:02:42 10.11+7:18:58	07:12 / 196 2:30:54 / 174 5:12:36 / 162 5:57:22 / 162 7:57:02 / 149 1:52:07 / 159 4:49:21 / 157
155	744	STACHOWIAK Wiesław	Wrocław	 POL	Night Runners Wrocław	76	M40/63 M /	16:17:45	16:13:22 10.18+7:28:05	01:23 / 144 2:28:41 / 164 5:42:19 / 201 6:20:22 / 193 8:37:14 / 175 2:08:53 / 168 4:22:55 / 147
156	514	PAWŁOWICZ Przemysław	Legnica	 POL		70	M40/64 M /	16:20:05	16:14:17 10.19+7:30:26	07:58 / 201 2:37:32 / 198 5:26:47 / 184 6:08:12 / 175 7:53:38 / 147 1:44:07 / 155 4:45:01 / 156
157	767	MIELNIK Krzysztof	Lipno	 POL		72	M40/65 M /	16:38:44	16:33:22 10.31+7:49:05	07:36 / 200 2:34:40 / 187 5:26:39 / 183 6:11:29 / 184 8:08:10 / 156 2:01:11 / 164 5:12:22 / 164
158	504	LUBIENIECKI Teodor	Sobótka	 POL	Wrocławski Klub Wysokogórski	70	M40/66 M /	16:38:46	16:32:36 10.30+7:49:06	08:45 / 207 2:35:53 / 196 5:22:22 / 173 6:00:58 / 168 7:59:51 / 153 1:54:40 / 160 5:12:23 / 165
159	823	GALUS Krzysztof	Jedlina-zdrój	 POL	Siłownia Jedlina	84	M30/38 M /	16:38:46	16:33:08 10.31+7:49:06	09:03 / 209 2:37:16 / 197 5:18:32 / 167 6:07:53 / 174 7:59:46 / 152 1:34:51 / 150 5:04:40 / 158
160	561	KUJAWA Alina	Gdańsk	 POL		71	K40/12 K /	16:41:22	16:36:49 10.33+7:51:42	04:52 / 174 2:34:28 / 185 5:47:05 / 208 6:33:26 / 207 8:17:44 / 164 2:04:36 / 166 5:05:28 / 160
161	562	LEWANDOWSKI Tomasz	Gdańsk	 POL		74	M40/67 M /	16:41:23	16:36:48 10.33+7:51:43	04:53 / 175 2:34:36 / 186 5:47:06 / 209 6:33:27 / 208 8:17:47 / 165 2:04:46 / 167 5:05:31 / 161
162	509	DAJBROWSKI Kamil	Wrocław	 POL		88	M30/39 M /	16:52:37	16:47:04 10.40+8:02:57	07:12 / 197 2:48:57 / 222 6:01:10 / 219 6:43:43 / 215 8:33:48 / 172 2:14:21 / 170 5:11:16 / 162
163	508	WAGNER Ewa	Wrocław	 POL		87	K30/13 K /	16:52:38	16:47:04 10.40+8:02:58	07:13 / 198 2:49:19 / 223 6:01:11 / 220 6:43:47 / 216 8:33:57 / 173 2:14:23 / 171 5:11:20 / 163

(*)- Czas netto dla pierwszych 50-ciu na mecie / Nettime for first 50 on finish line

Klasyfikacja wg czasów brutto

Msc Rank	Nr Bib	Nazwisko i imię Name	Miejscowość City	Kraj Nat.	Druż / Klub Team / Club	R-k YoB Ranks	Czas Time	Tempo Netto	Tempo m/km	Tempo diff Net	Check points
164	794	GARNCARZ Adam	Wrocław		POLPotter	00	M20/12	M /	16:53:30	16:47:49	10.40+8:03:51:04:23 / 169 2:21:28 / 144 4:55:21 / 139 5:37:25 / 138 7:21:09 / 123 1:27:40 / 146 5:04:42 / 159
165	813	PRZYBYLSKI Przemysław	Gniezno		POLNessi Team	71	M40/68	M /	17:00:13	16:54:37	10.44+8:10:33:08:12 / 204 2:42:16 / 211 5:29:29 / 188 6:15:34 / 189 8:08:22 / 158 2:00:40 / 162 5:17:45 / 166
166	814	MICHALSKA PRZYBYLSKA Żaneta	Gniezno		POLNessi Team	75	K40/13	K /	17:00:13	16:54:39	10.44+8:10:33:08:14 / 205 2:42:19 / 212 5:33:29 / 194 6:15:34 / 190 8:08:21 / 157 2:00:49 / 163 5:17:50 / 167
167	641	KUZERA Przemysław	Pakość		POLWesołek Team	78	M40/69	M /	17:00:14	16:55:24	10.45+8:10:34:05:37 / 185 2:35:34 / 191 5:43:50 / 204 6:25:27 / 200 8:08:26 / 159 2:01:25 / 165 5:18:02 / 169
168	615	SOBICZEWSKA Izabela	Warszawa		POLEkobiegi	75	K40/14	K /	17:00:27	16:55:00	10.45+8:10:47:04:36 / 173 2:32:21 / 177 5:30:31 / 192 6:21:37 / 195 8:16:09 / 163 2:12:45 / 169 5:17:51 / 168
169	747	ZYCH Michał	Warszawa		POLKlub Biegacza Rtv Euro Agd	66	M30/40	M /	17:05:28	16:59:27	10.47+8:15:48:18:10 / 237 2:46:17 / 218 5:51:31 / 215 6:35:02 / 210 8:22:40 / 169 2:22:16 / 172 5:40:51 / 173
170	798	KOZŁOWSKA Alicja	Leszno		POL	70	K40/15	K /	17:06:15	17:01:00	10.48+8:16:35:11:26 / 219 2:51:50 / 227 5:51:02 / 214 6:43:56 / 217 8:39:16 / 176 2:28:45 / 173 5:25:43 / 171
171	745	KILICHOWSKI Jarosław	Warszawa		POLDroga - Warszawa	66	M50/14	M /	17:06:15	17:01:01	10.48+8:16:35:07:14 / 199 2:38:09 / 201 5:38:04 / 196 6:26:13 / 202 8:33:46 / 171 2:58:01 / 179 5:25:41 / 170
172	683	GOEBEL Adam	Kraków		POLKrk-krowodrza	65	M50/15	M /	17:12:32	17:07:15	10.52+8:22:52:12:25 / 222 2:46:03 / 217 6:07:33 / 222 6:54:30 / 222 8:51:03 / 181 2:39:41 / 174 5:35:09 / 172
173	763	STASZEWSKI Paweł	Radzymin		POL100-na-50	69	M40/70	M /	17:32:07	17:26:05	11.04+8:42:27:18:09 / 233 3:01:44 / 231 6:16:37 / 227 7:08:34 / 225 9:02:35 / 182 3:01:27 / 183 5:43:23 / 174
174	717	LEŚNOWOLSKI Piotr	Warszawa		POLKlub Biegacza Rtv Euro Agd	66	M50/16	M /	17:32:17	17:26:14	11.04+8:42:37:18:09 / 234 3:01:44 / 230 6:12:07 / 224 7:08:34 / 226 9:02:36 / 184 2:56:02 / 178 5:43:25 / 175
175	634	SIELUTIN Wadim	Legnica		POLKb Lew Legnica	56	M60/5	M /	17:45:21	17:39:07	11.13+8:55:41:10:23 / 215 2:48:14 / 220 6:07:21 / 221 6:53:54 / 220 9:11:54 / 187 3:02:09 / 184 6:11:05 / 179
176	512	WASIAK Grzegorz	Zielona Góra		POLWww.biegam-i-mysle.pl	72	M40/71	M /	17:50:27	17:44:34	11.16+9:00:47:10:20 / 213 2:44:33 / 214 5:42:45 / 203 6:32:34 / 206 8:49:40 / 179 2:41:52 / 175 6:04:49 / 177
177	694	RATYŃSKI Bartłomiej	Bytom		POLHappy Runners	83	M30/41	M /	17:53:49	17:49:50	11.19+9:04:09:57:04 / 108 2:13:13 / 114 4:46:54 / 124 5:27:59 / 124 7:18:14 / 119 1:24:03 / 144 5:44:10 / 176
178	298	TURECKI Klaudian	Kraków		POL	88	M30/42	M /	17:57:15	17:52:00	11.21+9:07:35:06:41 / 191 2:42:01 / 210 5:56:44 / 217 6:45:49 / 218 8:46:18 / 178 2:50:07 / 177 6:05:01 / 178
179	762	SOBOL Jerzy	Wrocław		POL	54	M60/6	M /	18:02:40	17:56:52	11.24+9:13:00:14:45 / 227 3:05:57 / 235 6:25:17 / 229 7:16:33 / 230 9:14:19 / 188 3:19:22 / 185 6:30:12 / 180
180	778	HETEL Adam	Bydgoszcz		POLKlub Biegacza Rtv Euro Agd	66	M30/43	M /	18:35:34	18:29:32	11.45+9:45:54:18:09 / 232 3:01:42 / 229 6:16:38 / 228 7:08:33 / 224 9:02:37 / 185 3:01:21 / 180 6:39:05 / 182
181	734	ŁOSKOT Marek	Wałbrzych		POL-	76	M40/72	M /	18:35:43	18:29:43	11.45+9:46:03:13:57 / 226 2:51:22 / 225 6:13:06 / 226 7:09:18 / 227 9:02:37 / 186 3:01:25 / 182 6:39:10 / 183
182	505	PRUCNAL Paweł	Warszawa		POLKlub Biegacza Rtv Euro Agd	67	M40/73	M /	18:35:49	18:29:46	11.45+9:46:09:18:10 / 236 3:01:46 / 232 6:12:09 / 225 7:08:32 / 223 9:02:36 / 183 3:01:24 / 181 6:39:46 / 184
183	768	KORZHUN Aliaksandr	Kamienna Góra		POLKamiennogórska Grupa Biegowa	66	M30/44	M /	18:48:37	18:43:21	11.54+9:58:57:00:35 / 136 2:38:53 / 203 5:47:57 / 210 6:39:41 / 212 8:50:55 / 180 2:47:27 / 176 6:31:58 / 181

(*)- Czas netto dla pierwszych 50-ciu na mecie / Nettime for first 50 on finish line

Klasyfikacja wg czasów brutto

Msc Rank	Nr Bib	Nazwisko i imię Name	Miejscowość City	Kraj Nat.	Druż / Klub Team / Club	R-k Klasyfikacje YoBRanks	Czas Time	Tempdiff		Check points						
								Netto	m/km Net							
	5	SAGAN Łukasz	Krzczonów		POLSalco Garmin Team	83	DNF			0:44:17 / 10	1:40:50 / 10	3:25:40 / 7	3:51:32 / 7	4:58:26 / 7	0:00:-5 / 1	0:00:-5 / 0
	9	STĘPNIEWSKA Anna	Kraków		POL	83	DNF			0:52:36 / 61	2:07:04 / 83	4:31:17 / 87	5:01:32 / 80	0:00:-5 / 0	0:00:-5 / 0	0:00:-5 / 0
	113	KOWZAN Piotr	Wałbrzych		POLNiezrzeszony	72	DNF			0:54:01 / 80	2:07:04 / 84	4:41:24 / 111	5:16:20 / 106	0:00:-5 / 0	0:00:-5 / 0	0:00:-5 / 0
	293	GRABANIA Rafał	Toruń		POL	86	DNF			1:12:47 / 223	2:39:24 / 206	6:09:40 / 223	7:25:48 / 232	0:00:-5 / 0	0:00:-5 / 0	0:00:-5 / 0
	503	SIWKIEWICZ Radosław	Boguszow-gorc		POLGrupa Biegowa Dzikowiec	82	DNF			1:10:32 / 216	2:35:09 / 190	5:29:56 / 189	6:19:59 / 192	0:00:-5 / 0	0:00:-5 / 4	0:00:-5 / 0
	528	ŚMIGIELSKI Rafał	Poznań		POL	78	DNF			0:59:28 / 127	2:32:23 / 178	5:26:34 / 182	6:11:46 / 186	0:00:-5 / 0	0:00:-5 / 0	0:00:-5 / 0
	531	MICH Łukasz	Wrocław		POLSpeed Grawer	85	DNF			0:41:45 / 1	1:36:53 / 3	3:27:06 / 9	3:59:25 / 11	5:26:49 / 19	0:00:-5 / 0	0:00:-5 / 0
	536	RUTKOWSKI Benedykt	Boguszów -		POLGrupa Biegowa Dzikowiec	80	DNF			1:16:06 / 228	3:11:26 / 236	6:34:37 / 233	7:29:49 / 233	0:00:-5 / 0	0:00:-5 / 2	0:00:-5 / 0
	545	SZYNDLER Marcin	Wojcieszow		POL	89	DNF			0:48:53 / 33	1:57:50 / 48	4:16:40 / 61	4:53:10 / 64	0:00:-5 / 0	0:00:-5 / 1	0:00:-5 / 0
	546	KOTLAREK Dawid	Zielona Góra		POLVege Runners	78	DNF			0:58:17 / 121	2:20:58 / 141	4:49:08 / 128	5:25:08 / 117	7:10:35 / 111	0:37:57 / 115	4:07:57 / 142
	548	PONIATOWSKI Tomasz	Zebrzydów		POLTempo Wałbrzych	77	DNF			0:57:17 / 109	2:09:26 / 99	4:52:05 / 134	5:43:49 / 144	0:00:-5 / 0	0:00:-5 / 0	0:00:-5 / 0
	553	GRABLEWSKI Grzegorz	Wrocław		POLMks Siechnice	75	DNF			0:46:00 / 14	1:54:42 / 41	3:54:11 / 28	4:31:15 / 33	0:00:-5 / 0	0:00:-5 / 0	0:00:-5 / 0
	577	JEDYNAK Izabela	Tulce		POLKb Maniac Poznań	76	DNF			1:09:51 / 211	0:00:-5 / 0	0:00:-5 / 0	0:00:-5 / 0	0:00:-5 / 0	0:00:-5 / 0	0:00:-5 / 0
	586	ZAKRZEWSKI Jacek	Jedlina-zdrój		POLTempo Wałbrzych	72	DNF			1:09:17 / 210	2:37:38 / 199	5:29:59 / 190	6:12:49 / 187	0:00:-5 / 0	0:00:-5 / 0	0:00:-5 / 0
	589	WERYSZKO Adam	Leszno		POLLesz No Limits Runners	80	DNF			1:03:00 / 157	2:30:45 / 172	5:24:52 / 176	6:09:47 / 181	0:00:-5 / 0	6:44:26 / 187	0:00:-5 / 0
	598	NIEDŹWIEDŹ Tomasz	Strachów		POLSiła Ogra	80	DNF			0:48:23 / 28	1:52:30 / 27	4:01:15 / 36	4:35:07 / 40	0:00:-5 / 0	0:00:-5 / 0	0:00:-5 / 0
	602	DZIEDZIC Artur	Wałbrzych		POLLeśne Cymbały	78	DNF			0:53:45 / 77	2:04:05 / 74	4:29:57 / 80	5:07:23 / 92	0:00:-5 / 0	0:00:-5 / 0	0:00:-5 / 0
	609	TKACZ Dawid	Wrocław		POLBiegam W Monk Sandals	88	DNF			0:41:46 / 3	1:36:56 / 4	3:25:47 / 8	3:52:57 / 8	0:00:-5 / 0	0:00:-5 / 190	0:00:-5 / 0
	619	JEŻOWSKI Jacek	Lublin		POLWw Team	71	DNF			1:01:52 / 149	2:19:05 / 134	5:05:32 / 149	0:00:-5 / 0	0:00:-5 / 0	0:00:-5 / 0	0:00:-5 / 0
	640	FURMAN Konrad	Murowana		POLDemiurg	91	DNF			1:05:37 / 184	2:35:40 / 193	5:44:01 / 206	6:24:55 / 199	0:00:-5 / 0	0:00:-5 / 0	0:00:-5 / 0
	643	WESOŁEK Piotr	Pakość		POLWesołek Team	68	DNF			1:05:35 / 183	2:35:45 / 194	5:43:59 / 205	6:24:54 / 198	0:00:-5 / 0	6:24:27 / 186	0:00:-5 / 0
	652	RAUCHFLEISCH Dawid	Bytom		POLToursport Running Team	81	DNF			1:01:00 / 142	2:18:51 / 132	0:00:-5 / 0	4:24:35 / 25	0:00:-5 / 0	0:00:-5 / 0	0:00:-5 / 0
	655	GANDZIAROWSKI Marek	Sobótka		POLWataha Sobótka	91	DNF			0:52:18 / 58	2:07:54 / 90	4:53:32 / 137	5:55:56 / 160	0:00:-5 / 0	0:00:-5 / 0	0:00:-5 / 0
	656	PAŹ Robert	Wałbrzych		POL	70	DNF			1:00:25 / 134	2:24:44 / 154	5:26:32 / 181	6:25:51 / 201	0:00:-5 / 0	0:00:-5 / 0	0:00:-5 / 0
	658	FAJGER Janusz	Żagań		POLMocni Na Starcie Żagań	70	DNF			0:49:48 / 39	1:54:06 / 36	4:10:42 / 49	4:44:54 / 51	0:00:-5 / 0	0:00:-5 / 0	0:00:-5 / 0
	659	CHOMIK Tadeusz	Wałbrzych		POLTempo Wałbrzych	68	DNF			1:06:02 / 188	2:38:03 / 200	0:00:-5 / 0	0:00:-5 / 0	0:00:-5 / 0	0:00:-5 / 0	0:00:-5 / 0
	669	BUCZYŃSKI Arkadiusz	Bolesław		POLosp Bukowno Stare / Grupa Jura Pl	74	DNF			0:51:02 / 47	1:56:41 / 46	4:08:05 / 44	4:44:51 / 50	0:00:-5 / 0	0:00:-5 / 0	0:00:-5 / 0
	670	ZAKRZEWSKI Aleksander	Zgorzelec		POLTotal Immersion	70	DNF			0:43:41 / 8	1:41:11 / 12	3:49:40 / 22	4:27:19 / 30	0:00:-5 / 0	0:00:-5 / 0	0:00:-5 / 0
	675	MAJKA Dawid	Świdnica		POL	85	DNF			1:05:26 / 182	2:29:48 / 165	5:16:47 / 166	6:00:57 / 167	0:00:-5 / 0	0:00:-5 / 0	0:00:-5 / 0
	691	RECZUCH Patrycja	Wrocław		POLDywizjon 102	87	DNF			1:44:18 / 240	4:05:29 / 239	8:17:58 / 235	9:25:29 / 235	0:00:-5 / 0	0:00:-5 / 0	0:00:-5 / 0
	692	RECZUCH Andrzej	Bielawa		POLDywizjon 102	76	DNF			1:44:11 / 238	4:05:08 / 237	8:17:59 / 236	9:25:27 / 234	0:00:-5 / 0	0:00:-5 / 0	0:00:-5 / 0
	693	TOCZEK Marta	Wrocław		POLDywizjon 102	87	DNF			1:44:17 / 239	4:05:17 / 238	8:09:20 / 234	9:25:54 / 236	0:00:-5 / 0	0:00:-5 / 0	0:00:-5 / 0
	695	MACHUL Ewa	Warszawa		POLDream Run	85	DNF			0:51:02 / 46	2:18:39 / 131	4:35:43 / 100	5:05:51 / 90	0:00:-5 / 0	0:00:-5 / 0	0:00:-5 / 0
	697	PŁÓCIENNICZAK Jakub	Warszawa		POLDream Run	75	DNF			0:50:59 / 45	1:59:42 / 59	4:15:30 / 57	4:47:27 / 57	0:00:-5 / 0	0:00:-5 / 0	0:00:-5 / 0
	698	RZYWUCKI Wojtek	Warszawa		POLRunnersclub.pl	75	DNF			0:53:01 / 64	1:59:40 / 58	4:04:42 / 41	4:36:57 / 42	5:55:24 / 29	8:34:54 / 32	0:00:-5 / 0
	704	STOKŁOSA Sebastian	Leszno		POLLesz No Limits Runners	84	DNF			0:50:07 / 42	1:53:13 / 31	3:59:02 / 32	4:26:28 / 29	0:00:-5 / 0	0:00:-5 / 0	0:00:-5 / 0
	709	LIPKA Tomasz	Lubachów		POLKto Dogoni Psa	81	DNF			1:04:27 / 170	2:30:41 / 170	5:11:10 / 159	5:45:17 / 149	0:00:-5 / 0	0:00:-5 / 0	0:00:-5 / 0
	718	GRAJEK Agnieszka	Whiteabby		ENG	76	DNF			1:18:10 / 235	3:01:00 / 228	6:28:02 / 232	7:10:00 / 228	0:00:-5 / 0	0:00:-5 / 0	0:00:-5 / 0

(*)- Czas netto dla pierwszych 50-ciu na mecie / Nettime for first 50 on finish line

Klasyfikacja wg czasów brutto

Msc Rank	Nr Bib	Nazwisko i imię Name	Miejscowość City	Kraj Nat.	Druż / Klub Team / Club	R-k Klasyfikacje YoBRanks	Czas Time	Tempo Netto	Tempo m/km	Tempo diff Net	Check points
	719	TRZASKALIK Szymon	Rogów		POLK.s. M.e.t.a.	94	DNF				0:53:28 / 71 1:59:28 / 56 4:50:24 / 129 5:27:31 / 123 0:00:-5 / 0 0:00:-5 / 0 0:00:-5 / 0
	727	ŁUCZAK Tomasz	Wałbrzych		POLSchneider Electric Runners	84	DNF				0:54:30 / 84 2:09:56 / 101 5:00:59 / 145 5:39:01 / 141 0:00:-5 / 0 0:00:-5 / 0 0:00:-5 / 0
	735	BARAN Piotr	Koźuchów		POLŚwiat Maratończyka Koźuchów	80	DNF				1:08:44 / 206 2:42:54 / 213 5:38:29 / 198 6:14:56 / 188 0:00:-5 / 0 0:00:-5 / 0 0:00:-5 / 0
	748	KLIMEK Bartosz	Bolków		POLFaurecia Wałbrzych - Recyclers	78	DNF				0:55:13 / 90 2:03:40 / 71 4:22:05 / 74 4:58:04 / 76 0:00:-5 / 0 0:00:-5 / 0 0:00:-5 / 0
	764	ANTOSZCZUK Arkadiusz	Wrocław		POLPro-run Wrocław	72	DNF				1:00:30 / 135 2:24:32 / 153 5:25:19 / 177 6:09:14 / 178 0:00:-5 / 0 0:00:-5 / 0 0:00:-5 / 0
	772	RUMPEL Krzysztof	Czyżowice		POLK.s. M.e.t.a.	86	DNF				1:04:02 / 165 2:27:00 / 160 5:09:24 / 156 5:52:36 / 155 0:00:-5 / 0 0:00:-5 / 0 0:00:-5 / 0
	779	ZAWORSKI Tomasz	Wrocław		POLMks Parasol Wrocław	88	DNF				0:48:50 / 32 1:52:44 / 29 4:12:47 / 53 4:45:40 / 53 0:00:-5 / 0 0:00:-5 / 0 0:00:-5 / 0
	780	OSIENIENKO Dariusz	Świdnica		POLBiegowa Świdnica	67	DNF				1:04:13 / 167 2:33:14 / 180 5:56:41 / 216 6:52:41 / 219 0:00:-5 / 0 0:00:-5 / 0 0:00:-5 / 0
	791	LEWIAK Michał	Gańków Mały		POLTrucht.com	90	DNF				0:47:47 / 22 1:59:03 / 53 4:17:11 / 64 4:53:47 / 68 0:00:-5 / 0 0:00:-5 / 0 0:00:-5 / 0
	793	KOGUT Stanisław	Świdnica		POLBiegowa Świdnica	81	DNF				0:46:16 / 15 1:43:36 / 13 3:52:32 / 24 4:21:47 / 23 6:08:27 / 45 0:00:-5 / 188 0:00:-5 / 0
	795	KOCEMBA Rafał	Wrocław		POL-	85	DNF				0:55:07 / 88 2:07:47 / 88 4:45:47 / 119 5:30:01 / 126 0:00:-5 / 0 0:00:-5 / 0 0:00:-5 / 0
	797	MIKOŁAJEK Krzysztof	Boguszów		POL-	89	DNF				1:16:38 / 230 2:48:36 / 221 5:50:08 / 212 6:54:11 / 221 0:00:-5 / 0 0:00:-5 / 1 0:00:-5 / 0
	809	SZYSZKA Jakub	Zielona Góra		POLVege Runners	84	DNF				0:58:19 / 123 2:21:00 / 142 0:00:-5 / 0 0:00:-5 / 0 0:00:-5 / 0 0:00:-5 / 0 0:00:-5 / 0
	811	GOMOŁYSEK Anna	Boguszów-gorc		POLAwf Running Team	93	DNF				1:13:51 / 225 3:02:48 / 234 6:25:18 / 230 7:21:27 / 231 0:00:-5 / 0 0:00:-5 / 3 0:00:-5 / 0
	812	TLATLIK Michał	Pyskowice		POL	78	DNF				1:13:21 / 224 2:49:22 / 224 6:25:28 / 231 7:16:33 / 229 0:00:-5 / 0 0:00:-5 / 0 0:00:-5 / 0
	816	PAWLACZEK Michał	Trzebnica		POL	69	DNF				0:52:28 / 59 1:59:02 / 52 4:12:31 / 52 4:41:26 / 45 0:00:-5 / 0 0:00:-5 / 0 0:00:-5 / 0
	819	WALKOWIAK Dawid	Poznań		POL	79	DNF				1:03:21 / 161 2:34:24 / 184 5:27:54 / 186 6:11:46 / 185 0:00:-5 / 0 0:00:-5 / 0 0:00:-5 / 0
	825	TUSZKANOW Grzegorz	Wrocław		POLTuchol Team	80	DNF				0:57:45 / 112 2:11:07 / 106 4:23:18 / 75 4:51:47 / 61 0:00:-5 / 0 0:00:-5 / 2 0:00:-5 / 0
	1361	NALEPKA Zdzisław stanisław	Jastrzębie Zdrój		POLBiegam Przez Góry	83	DNF				0:49:15 / 35 2:08:11 / 95 4:35:34 / 99 5:04:27 / 88 0:00:-5 / 0 0:00:-5 / 0 0:00:-5 / 0
	1	ZACZYŃSKA Anna	Lubin		POL	79	DNS				0:00:-5 / 0 0:00:-5 / 0 0:00:-5 / 0 0:00:-5 / 0 0:00:-5 / 0 0:00:-5 / 0 0:00:-5 / 0
	2	SŁAWSKA Anna	Czechowice-dzi		POL	80	DNS				0:00:-5 / 0 0:00:-5 / 0 0:00:-5 / 0 0:00:-5 / 0 0:00:-5 / 0 0:00:-5 / 0 0:00:-5 / 0
	3	GRUSZKA Aleksandra	Boguszów-gorc		POLGrupa Biegowa Dzikowiec	84	DNS				0:00:-5 / 0 0:00:-5 / 1 0:00:-5 / 0 0:00:-5 / 1 0:00:-5 / 0 0:00:-5 / 5 0:00:-5 / 0
	524	DZIESZUK Grzegorz	Wałbrzych		POLPodzámce Wałbrzych	80	DNS				0:00:-5 / 0 0:00:-5 / 0 0:00:-5 / 0 0:00:-5 / 0 0:00:-5 / 0 0:00:-5 / 0 0:00:-5 / 0
	549	SMEREKA Tomasz	Milicz		POLRunning Team Milicz	77	DNS				0:00:-5 / 0 0:00:-5 / 0 0:00:-5 / 0 0:00:-5 / 0 0:00:-5 / 0 0:00:-5 / 0 0:00:-5 / 0
	566	BŁASZKIEWICZ Tomasz	Wałbrzych		POLTempo Wałbrzych	75	DNS				0:00:-5 / 0 0:00:-5 / 0 0:00:-5 / 0 0:00:-5 / 0 0:00:-5 / 0 0:00:-5 / 0 0:00:-5 / 0
	573	KNAPP Janusz	Gostyń		POLNetbox Biega / Gostyń Easy Trail / Leszno Limits Runners	82	DNS				0:00:-5 / 0 0:00:-5 / 0 0:00:-5 / 0 0:00:-5 / 0 0:00:-5 / 0 0:00:-5 / 0 0:00:-5 / 0
	582	KITA Ewa	Kędzierzyn-koźl		POLBiegamdla zdrowia.pl	63	DNS				0:00:-5 / 0 0:00:-5 / 0 0:00:-5 / 0 0:00:-5 / 0 0:00:-5 / 0 0:00:-5 / 0 0:00:-5 / 0
	702	SOSZYŃSKI Wojtek	Celestynów		POLPzu Sport Team	75	DNS				0:00:-5 / 0 0:00:-5 / 0 0:00:-5 / 0 0:00:-5 / 0 0:00:-5 / 0 0:00:-5 / 0 0:00:-5 / 0
	736	GORCZYCA Bartosz	Skolyszyn		POLSalco Garmin Team	91	DNS				0:00:-5 / 0 0:00:-5 / 0 0:00:-5 / 0 0:00:-5 / 0 0:00:-5 / 0 0:00:-5 / 0 0:00:-5 / 0

Zgłoszonych:	355	Odebrało nr.:	249	Wystartowało:	240	Ukończyło:	183
--------------	-----	---------------	-----	---------------	-----	------------	-----

(*)- Czas netto dla pierwszych 50-ciu na mecie / Nettime for first 50 on finish line