

6. Bieg III Wież, 10. Bieg Samorządowców

WYNIKI ZAWODÓW / RESULTS LIST**Bieg 10 km****Organizator:** Prusickie Centrum Fitness w Prusicach**Data:** 25 czerwca 2016 r.**Miejsce:** Prusice**Dystans:** 10 km**Klasyfikacja wg czasów netto (poza 50-cioma pierwszymi na mecie).**

Msc Rank	Nr Bib	Nazwisko i imię Name	Miejscowość City	Kraj Nat.	Druż / Klub Team / Club	R-k Klasyfikacje YoBRanks	Czas Time	Real (*) Time	Tempo m/km	diff Net	2,5 km	5 km	Check points 7,5 km
1	516	MYKOLA Iukhymchuuk			UKR Achilles Leszno	85/30/1 M / 1	00:31:41	00:31:41	03.10 +0:00:00	0:07:15 / 1	0:15:19 / 59	0:23:14 / 1	
2	519	ONEKIN Ogyxobcbknn	Ostrów		POL	92/20/1 M / 2	00:31:54	00:31:54	03.11 +0:00:12	0:07:25 / 3	0:15:19 / 58	0:23:14 / 2	
3	520	ANTONIVK Wiaczeslaw	Chernimci		UKR Ice Mat Team	95/20/2 M / 3	00:32:15	00:32:15	03.13 +0:00:34	0:07:25 / 4	0:15:36 / 61	0:23:39 / 3	
4	514	APTEM Karbah	Ostrów		POL	90/20/3 M / 4	00:33:18	00:33:18	03.19 +0:01:37	0:07:15 / 2	0:15:22 / 60	0:23:51 / 4	
5	517	MUSIYAKO Iban	Borzna		UKR Achilles Leszno	85/30/2 M / 5	00:33:58	00:33:56	03.23 +0:02:16	0:07:42 / 5	0:16:28 / 62	0:24:58 / 5	
6	453	SZEWCZYK Marek	Trzebnica		POL	84/30/3 M / 6 Powi/1	00:34:58	00:34:56	03.29 +0:03:16	0:07:59 / 6	0:16:46 / 63	0:25:29 / 6	
7	409	WOSTAL Aleksander	Szprotawa		POL	92/20/4 M / 7	00:35:56	00:35:55	03.35 +0:04:15	0:08:17 / 8	0:17:20 / 64	0:26:18 / 7	
8	479	PLESIŃSKI Mariusz	Świętoszów		POL Hks Azymut Mochy	73/40/1 M / 8	00:37:40	00:37:38	03.45 +0:05:59	0:08:44 / 10	0:18:26 / 65	0:27:47 / 8	
9	478	PELC Paweł	Wrocław		POL Lomag Software	78/30/4 M / 9	00:37:51	00:37:51	03.47 +0:06:10	0:08:45 / 11	0:18:28 / 66	0:27:58 / 9	
10	525	PISUCSKI Adam	Żagań		POL 10 Bkpanc	80/30/5 M / 10	00:38:23	00:38:22	03.50 +0:06:41	0:08:49 / 13	0:18:29 / 67	0:28:14 / 10	
11	51	LEND A Wiesław	Twardogóra		POL Lenda / Mlks Echo Twardogóra	62/50/1 M / 11	00:38:46	00:38:44	03.52 +0:07:05	0:09:11 / 18	0:18:54 / 72	0:28:43 / 14	
12	277	JARECKI Ireneusz	Trzebnica		POL Lzs Trzebnica	70/40/2 M / 12 Powi/2	00:38:48	00:38:45	03.52 +0:07:06	0:09:19 / 23	0:19:13 / 76	0:28:42 / 12	
13	379	KAPAŁA Sebastian	Ostoje		POL Kadet Rawicz	99/16/1 M / 13	00:38:54	00:38:51	03.53 +0:07:12	0:09:09 / 16	0:18:53 / 71	0:28:44 / 17	
14	513	PTASHUK Katsiaryna	Leszno		POL Achilles Leszno	9K/20/1 K / 1	00:38:54	00:38:53	03.53 +0:07:13	0:09:22 / 26	0:19:12 / 74	0:28:43 / 13	
15	262	CHLEBOWSKI Marcin	Jutrosin		POL	88/20/5 M / 14	00:39:03	00:39:01	03.54 +0:07:21	0:09:10 / 17	0:18:53 / 70	0:28:43 / 15	
16	426	DANIELKIEWICZ Tomasz	Głogów		POL Wkb Piast Wrocław	86/30/6 M / 15	00:39:10	00:39:10	03.55 +0:07:29	0:08:48 / 12	0:18:49 / 69	0:28:57 / 18	
17	136	JANOWICZ Roman	Słupia Kapitulna		POL	70/40/3 M / 16	00:39:23	00:39:21	03.56 +0:07:41	0:09:11 / 19	0:19:10 / 73	0:28:40 / 11	
18	126	BURCHACKI Przemysław	Skokowa		POL Athletics Team Prusice	88/20/6 M / 17 Gmin/1Powi/3	00:39:41	00:39:40	03.58 +0:08:00	0:08:58 / 15	0:18:47 / 68	0:28:44 / 16	
19	486	ŻABIŃSKI Grzegorz	Trzebnica		POL Lzs Trzebnica	82/30/7 M / 18 Powi/4	00:40:02	00:39:59	03.59 +0:08:20	0:09:38 / 41	0:19:47 / 84	0:29:38 / 21	
20	95	BAŃSKI Sebastian	Kamienna Góra		POL Sudeckie Wycieczki Biegowe	92/20/7 M / 19	00:40:06	00:39:56	03.59 +0:08:25	0:09:38 / 40	0:19:44 / 83	0:29:46 / 22	
21	518	KYTYTSIA Olena	Micolaiv		UKR	94/20/2 K / 2	00:40:07	00:40:05	04.00 +0:08:26	0:09:30 / 35	0:19:36 / 82	0:29:37 / 20	
22	178	JANISZEWSKI Wiktor	Milicz		POL Athletics Team Prusice	75/40/4 M / 20	00:40:13	00:40:11	04.01 +0:08:31	0:09:24 / 29	0:19:34 / 81	0:29:49 / 23	
23	480	PUCHAŁA Radosław	Sobótka		POL Kb Sobótka	79/30/8 M / 21	00:40:17	00:40:14	04.01 +0:08:36	0:09:27 / 32	0:19:51 / 86	0:29:54 / 24	
24	381	KOMOROWSKI Karol	Trzebnica		POL Kb Sukces Żmigród	82/30/9 M / 22 Powi/5	00:40:34	00:40:33	04.03 +0:08:53	0:09:29 / 34	0:20:00 / 90	0:30:11 / 27	
25	225	PIASTOWSKI Marek	Prochowice		POL Krokus Kwiatkowie	85/30/10 M / 23	00:40:43	00:40:39	04.03 +0:09:02	0:09:31 / 36	0:19:51 / 87	0:30:06 / 26	
26	521	KONONOWICZ Leszek	Żmigród		POL Kononowicz / Kb Sukces Żmigród	84/30/11 M / 24 Powi/6	00:40:48	00:40:47	04.04 +0:09:06	0:09:16 / 21	0:19:23 / 78	0:29:35 / 19	
27	363	FRANKOWSKI Damian	Wrocław		POL Frankowscy / Wkb Piast Wrocław	70/40/5 M / 25	00:40:57	00:40:53	04.05 +0:09:15	0:09:19 / 22	0:19:29 / 79	0:29:54 / 25	

(*)- Czas netto dla pierwszych 50-ciu na mecie / Nettime for first 50 on finish line

Klasyfikacja wg czasów netto (poza 50-cioma pierwszymi na mecie).

Msc Rank	Nr Bib	Nazwisko i imię Name	Miejscowość City	Kraj Nat.	Druż / Klub Team / Club	R-k Klasyfikacje YoBRanks	Czas Time	Real (*) Time	Tempo m/km	diff Net	Check points	
28	137	LOTA Andrzej	Legnica	POL	Kb Lew Legnica	70M40/6 M / 26	00:41:14	00:41:09	04.06 +0:09:32	0:09:50 / 51	0:20:13 / 95	0:30:19 / 30
29	515	SOBERA Jan		POL	Echo- Twardogóra	63M50/2 M / 27	00:41:28	00:41:27	04.08 +0:09:47	0:09:36 / 37	0:20:02 / 92	0:30:22 / 31
30	148	TABAKA Bartosz	Wroclaw	POL	Kks Szerszenie Trzebnica	85M30/12 M / 28	00:41:30	00:41:26	04.08 +0:09:48	0:09:13 / 20	0:20:03 / 93	0:30:33 / 32
31	522	SITNICKI Mariusz	Żagań	POL	10 Bkpanc	77M30/13 M / 29	00:41:46	00:41:45	04.10 +0:10:04	0:09:22 / 25	0:19:49 / 85	0:30:19 / 29
32	377	FRANCZAK Mariusz	Księginice	POL	Franczak / Dtr Biega	77M30/14 M / 30	Pow/7 00:41:47	00:41:42	04.10 +0:10:06	0:09:45 / 48	0:20:18 / 96	0:30:49 / 34
33	182	KOMOROWSKI Arkadiusz	Trzebnica	POL	Athletics Team Prusice	95M20/8 M / 31	Pow/8 00:42:20	00:42:19	04.13 +0:10:39	0:09:27 / 31	0:20:00 / 91	0:30:54 / 36
34	184	KOZŁOWICZ Tomasz	Wielka Lipa	POL	Athletics Team Prusice	92M20/9 M / 32	Pow/9 00:42:23	00:42:19	04.13 +0:10:42	0:09:28 / 33	0:20:21 / 97	0:31:04 / 37
35	254	MALESZKA Wojciech	Wroclaw	POL	Team Nabiegowkach.pl	80M30/15 M / 33	Samo/1 00:42:37	00:42:35	04.15 +0:10:56	0:08:55 / 14	0:19:12 / 75	0:30:37 / 33
36	211	WIELGUS Arkadiusz	Rościszewice	POL	Ks Roscislawice	98M16/2 M / 34	Pow/10 00:42:57	00:42:56	04.17 +0:11:16	0:08:42 / 9	0:19:22 / 77	0:30:53 / 35
37	481	SHCHENSNA- RADZIKOVSKA Halyna	Świdnica	POL	Kb Sobótka	8K30/1 K / 3	00:43:03	00:43:00	04.18 +0:11:21	0:09:45 / 46	0:20:38 / 99	0:31:23 / 38
38	276	JARECKI Damian	Trzebnica	POL	Lzs Trzebnica	93M20/10 M / 35	Pow/11 00:43:44	00:43:43	04.22 +0:12:03	0:09:27 / 30	0:19:30 / 80	0:30:18 / 28
39	9	JERZYK Dawid	Kępno	POL	K.s. Leniwiec Kępno	98M16/3 M / 36	00:44:01	00:43:58	04.23 +0:12:20	0:09:39 / 42	0:20:35 / 98	0:31:53 / 42
40	495	SZWARNÓG Jolanta	Wroclaw	POL	Wsowl Wroclaw	92K20/3 K / 4	00:44:08	00:44:06	04.24 +0:12:26	0:10:17 / 76	0:21:34 / 118	0:32:49 / 49
41	63	POSŁUSZNY Mariusz	Głogów	POL	Posluszni /	72M40/7 M / 37	00:44:10	00:43:54	04.23 +0:12:29	0:10:50 / 105	0:21:54 / 127	0:32:50 / 50
42	24	JANOWICZ Wojciech	Rydzyzna	POL		76M40/8 M / 38	00:44:12	00:44:04	04.24 +0:12:31	0:09:56 / 56	0:21:04 / 105	0:32:10 / 44
43	114	WALKIEWICZ Paweł	Leszno	POL		82M30/16 M / 39	Samo/2 00:44:31	00:44:28	04.26 +0:12:49	0:10:07 / 64	0:21:14 / 110	0:32:31 / 47
44	22	PRYZYSTARZ Artur	Oborniki Śląskie	POL		69M40/9 M / 40	Pow/12 00:44:38	00:44:36	04.27 +0:12:56	0:09:23 / 27	0:20:06 / 94	0:31:40 / 39
45	308	BLASZCZYK Tomasz	Góra	POL		79M30/17 M / 41	00:44:40	00:44:32	04.27 +0:12:59	0:10:02 / 59	0:21:00 / 104	0:32:19 / 45
46	340	KACZOR Grzegorz	Zgorzelec	POL		88M20/11 M / 42	00:44:41	00:44:37	04.27 +0:12:59	0:09:51 / 53	0:20:58 / 102	0:32:23 / 46
47	120	GURGUL Ryszard	Boguszów-gorce	POL	Deby-walbrzych	55M60/1 M / 43	00:44:49	00:44:46	04.28 +0:13:08	0:10:14 / 74	0:21:36 / 119	0:33:02 / 54
48	387	PUDŁO Piotr	Łuczyna	POL	Amator	87M20/12 M / 44	00:44:51	00:44:48	04.28 +0:13:10	0:09:38 / 39	0:20:57 / 101	0:32:47 / 48
49	292	TOMASZYK Milena	Wonieść	POL	Szymanowski Team	9K20/4 K / 5	00:44:52	00:44:50	04.29 +0:13:10	0:10:17 / 77	0:21:40 / 121	0:33:06 / 55
50	198	ŻYŻA Piotr	Skokowa	POL	Athletics Team Prusice	77M30/18 M / 46min/2Pow/13	00:44:56	00:44:51	04.29 +0:13:14	0:10:09 / 68	0:21:25 / 113	0:33:00 / 53
51	4	CABAJ Damian	Świdnica	POL	Kb Sobótka	86M30/19 M / 46	00:45:05		04.30 +0:13:24	0:09:20 / 24	0:19:56 / 89	0:31:53 / 41
52	50	LENDA Jolanta	Twardogóra	POL	Lenda / Mlks Echo Twardogóra	70K40/1 K / 6	00:45:25		04.32 +0:13:43	0:10:09 / 69	0:21:44 / 123	0:33:22 / 60
53	298	LACHOWSKA Monika	Bolesławiec	POL	Klub Biegacza Bolesławiec	80K30/2 K / 7	00:45:26		04.32 +0:13:45	0:10:29 / 80	0:22:04 / 130	0:33:37 / 67
54	39	ZALĘSKI Henryk	Sobótka	POL	Kb Sobótka	45M70/1 M / 47	00:45:36		04.33 +0:13:54	0:10:37 / 88	0:22:16 / 137	0:33:34 / 64
55	191	SMEREKA Tomasz	Milicz	POL	Running Team Milicz	77M30/20 M / 48	00:45:41		04.34 +0:13:59	0:10:17 / 75	0:21:36 / 120	0:33:19 / 59
56	94	TURKIEWICZ Dariusz	Wroclaw	POL	Wroclaw Marathon Team	72M40/10 M / 49	Samo/3 00:45:46		04.34 +0:14:05	0:10:30 / 83	0:21:49 / 125	0:33:14 / 57
57	494	NOWACKI Cezary	Rydzyzna	POL	Rydzyzna	77M30/21 M / 50	00:45:46		04.34 +0:14:05	0:10:50 / 104	0:22:13 / 133	0:33:30 / 62
58	259	PLESNER Ryszard	Wolów	POL	Wolów Biega	64M50/3 M / 51	00:45:55		04.35 +0:14:13	0:10:43 / 96	0:22:35 / 141	0:34:11 / 75
59	291	SZYMANOWSKI Krzysztof	Kościan	POL	Szymanowski Team	93M20/13 M / 52	00:45:56		04.35 +0:14:14	0:08:08 / 7	0:19:55 / 88	0:31:59 / 43
60	397	ROMANOWICZ Andrzej	Miłosławice	POL		67M40/11 M / 53	00:46:02		04.36 +0:14:21	0:10:48 / 102	0:22:36 / 143	0:34:04 / 73
61	471	JANCZAK Angelika	Legnica	POL		73K40/2 K / 8	00:46:05		04.36 +0:14:24	0:10:26 / 78	0:22:02 / 129	0:33:51 / 70
62	235	DĘBICKI Wojciech	Jutrosin	POL		68M40/12 M / 54	00:46:11		04.37 +0:14:29	0:10:30 / 81	0:22:12 / 131	0:33:53 / 71
63	167	LUPA Adam	Namysłów	POL	Ntt Triada Namysłów	77M40/13 M / 55	Samo/4 00:46:14		04.37 +0:14:33	0:10:55 / 113	0:22:40 / 145	0:34:18 / 80
64	347	KOŁARZYK Justyna	Wroclaw	POL		83K30/3 K / 9	00:46:16		04.37 +0:14:35	0:10:13 / 73	0:21:43 / 122	0:33:36 / 65
65	248	OZIĘBAŁA Aleksander	Oborniki Śląskie	POL		00M16/4 M / 56	Pow/14 00:46:19		04.37 +0:14:38	0:09:42 / 44	0:21:34 / 117	0:33:50 / 69

(*)- Czas netto dla pierwszych 50-ci na mecie / Nettime for first 50 on finish line

Klasyfikacja wg czasów netto (poza 50-cioma pierwszymi na mecie).

Msc Rank	Nr Bib	Nazwisko i imię Name	Miejscowość City	Kraj Nat.	Druż / Klub Team / Club	R-k Klasyfikacje YoBRanks	Czas Time	Tempo m/km	diff Net	Check points
66	429	KOSEK Dariusz	Żmigród	POL		66M150/4 M / 57 Powi/15	00:46:32	04.39	+0:14:51	0:10:52 / 107 0:22:42 / 148 0:34:14 / 77
67	470	OSKWAREK Piotr	Trzebnica	POL	Łączka Team Legnica	87M20/14 M / 58	00:46:36	04.39	+0:14:55	0:09:46 / 49 0:20:40 / 100 0:32:58 / 52
68	341	SIUDAK Michał	Legnica	POL	Czarni Rokitki Gmina Chojnów	89M20/15 M / 59 Samo/5	00:46:52	04.41	+0:15:10	0:09:43 / 45 0:21:04 / 106 0:32:54 / 51
69	5	GOŁĘBIEWSKI Jacek	Świdnica	POL	S.j.gołębiewscy / Kb Sobótka	74M40/14 M / 60	00:46:56	04.41	+0:15:15	0:10:08 / 65 0:22:16 / 135 0:34:44 / 87
70	361	CZECH Paweł	Prochowice	POL	Krokus Kwiatkowice	80M30/22 M / 61	00:46:59	04.41	+0:15:17	0:09:55 / 54 0:21:27 / 115 0:33:40 / 68
71	202	HORNIK Zbigniew	Koziegłowy	POL	Gmina Czerwonak Zobacz Więcej	56M60/2 M / 62 Samo/6	00:47:04	04.42	+0:15:23	0:09:45 / 47 0:21:27 / 114 0:33:32 / 63
72	243	JARECKI Przemysław	Milicz	POL	Running Team Milicz	9M20/16 M / 63	00:47:08	04.42	+0:15:26	0:10:42 / 95 0:22:25 / 138 0:34:37 / 83
73	197	ZDZYMIERA Paweł	Trzebnica	POL		78M30/23 M / 64 Powi/16	00:47:17	04.43	+0:15:36	0:09:47 / 50 0:21:09 / 108 0:33:25 / 61
74	212	WIELGUS Marcin	Rościszewice	POL	Ks Rościszewice	00M16/5 M / 65 Powi/17	00:47:28	04.44	+0:15:46	0:09:24 / 28 0:21:24 / 112 0:33:56 / 72
75	66	FURMAN Sławomir	Szczepanów	POL	E&s Furman /	76M40/15 M / 66	00:47:30	04.45	+0:15:49	0:10:09 / 67 0:21:32 / 116 0:33:37 / 66
76	309	KULIŃSKI Bogdan	Głogów	POL	Drużyna Szpiku Kghm	59M50/5 M / 67	00:47:31	04.45	+0:15:50	0:10:44 / 98 0:22:35 / 142 0:34:42 / 86
77	454	KRÓL Łukasz	Bolesławiec	POL	Klub Biegacza Bolesławiec	88M20/17 M / 68	00:47:34	04.45	+0:15:53	0:09:36 / 38 0:21:13 / 109 0:33:17 / 58
78	82	GRZYWACZ Marcin	Oleśnica	POL		79M30/24 M / 69	00:47:35	04.45	+0:15:54	0:10:02 / 58 0:21:58 / 128 0:34:15 / 79
79	205	REJEK Wiesław	Krobia	POL		55M60/3 M / 70	00:47:47	04.46	+0:16:05	0:10:08 / 66 0:21:52 / 126 0:34:14 / 78
80	284	PAWLICKI Rafał	Prusice	POL		77M30/25 M / 76min/3Powi/18	00:47:47	04.46	+0:16:06	0:10:33 / 84 0:22:32 / 139 0:34:30 / 82
81	468	KNUTELSKI Mariusz	Zabrze	POL		80M30/26 M / 72	00:47:52	04.47	+0:16:11	0:11:30 / 142 0:23:52 / 176 0:35:43 / 96
82	79	ZIÓLKOWSKI Przemysław	Jutrosin	POL	Ziólkowscy / Gb Jutrosin - Kobylin I Przyjaciele	68M40/16 M / 73	00:47:57	04.47	+0:16:16	0:10:35 / 87 0:22:50 / 152 0:35:02 / 89
83	272	ADAMSKI Rafał	Wrocław	POL	Sky Tower Runners	68M40/17 M / 74	00:48:17	04.49	+0:16:35	0:10:40 / 93 0:22:15 / 134 0:34:30 / 81
84	405	ADAMSKA Joanna	Wrocław	POL	Mks' mos' Wrocław	97K16/1 K / 10	00:48:17	04.49	+0:16:36	0:10:40 / 92 0:22:16 / 136 0:34:08 / 74
85	172	ŻUKOWSKI Marian	Kwiatkowice	POL	Krokus Kwiatkowice	62M50/6 M / 75	00:48:18	04.49	+0:16:37	0:10:52 / 106 0:22:55 / 156 0:35:17 / 92
86	176	HAZUBSKI Andrzej	Trzebnica	POL	A.a Hazubscy / Kamilnotebook&selltechs Athletics Team Prusice	68M40/18 M / 76 Powi/19	00:48:23	04.50	+0:16:42	0:11:58 / 177 0:24:24 / 193 0:36:16 / 103
87	166	KOWAL Artur	Wrocław	POL	Kowalowie	68M40/19 M / 77	00:48:50	04.53	+0:17:09	0:11:04 / 121 0:23:30 / 169 0:36:02 / 100
88	357	WINIARCZYK Krzysztof	Wołów	POL		82M30/27 M / 78	00:48:54	04.53	+0:17:13	0:10:39 / 90 0:22:34 / 140 0:35:09 / 91
89	412	PLEWKA Paweł	Jutrosin	POL		95M20/18 M / 79	00:48:58	04.53	+0:17:16	0:10:45 / 101 0:22:51 / 154 0:35:28 / 93
90	125	WESOŁOWSKI Stanisław	Uraz	POL	Wkb Piast Wrocław	54M60/4 M / 80 Powi/20	00:48:58	04.53	+0:17:17	0:11:11 / 132 0:23:28 / 166 0:36:04 / 101
91	155	MALESZAK Cezariusz	Jelcz-laskowice	POL	Kb Harcownik Jelcz-laskowice	62M50/7 M / 81	00:49:00	04.54	+0:17:19	0:11:07 / 124 0:22:52 / 155 0:35:06 / 90
92	36	KOŁODZIEJ Andrzej	Milkowice	POL	Kb Lew Legnica	70M40/20 M / 82	00:49:02	04.54	+0:17:21	0:10:55 / 114 0:23:14 / 161 0:35:29 / 94
93	493	MULARCZYK Krzysztof	Oborniki Śląskie	POL	Trenerosobistywroclaw.pl	72M40/21 M / 83 Powi/21	00:49:04	04.54	+0:17:22	0:10:53 / 109 0:22:57 / 158 0:35:44 / 97
94	80	MARCINKIEWICZ Tadeusz	Wrocław	POL	Euroserwis	53M60/5 M / 84	00:49:20	04.56	+0:17:38	0:10:11 / 71 0:22:40 / 146 0:35:38 / 95
95	187	KURPIEL Tomasz	Trzebnica	POL		86M30/28 M / 85 Powi/22	00:49:47	04.58	+0:18:05	0:10:56 / 115 0:23:19 / 163 0:36:17 / 104
96	25	HLIWA Adrian	Skokowa	POL	Skokowa	86M30/29 M / 86min/4Powi/23	00:49:51	04.59	+0:18:10	0:10:07 / 63 0:22:12 / 132 0:35:48 / 98
97	433	ALTEWĘGIER Jarosław	Kraków	POL	Trenuj Z Nami	78M30/30 M / 87	00:50:02	05.00	+0:18:20	0:11:04 / 120 0:23:29 / 167 0:36:11 / 102
98	436	KONOPKA Sebastian	Wrocław	POL		78M30/31 M / 88	00:50:04	05.00	+0:18:23	0:11:33 / 148 0:24:03 / 181 0:36:38 / 111
99	385	PRZYBYŁ Piotr	Gostyń	POL	J&p Przybył / Easy Runners	72M40/22 M / 89	00:50:05	05.00	+0:18:23	0:10:53 / 108 0:22:45 / 150 0:36:22 / 106
100	183	KOSARZYCKA Aneta	Żmigród	POL	Kb Sukces Żmigród	87K20/5 K / 11 Powi/24	00:50:10	05.01	+0:18:28	0:11:18 / 137 0:24:11 / 186 0:37:00 / 113
101	403	FOKSA Marek	Ostrzeszów	POL	Borki Morawa	56M60/6 M / 90	00:50:20	05.02	+0:18:38	0:11:38 / 154 0:24:22 / 191 0:37:04 / 114

(*)- Czas netto dla pierwszych 50-ciu na mecie / Nettime for first 50 on finish line

Klasyfikacja wg czasów netto (poza 50-cioma pierwszymi na mecie).

Msc Rank	Nr Bib	Nazwisko i imię Name	Miejscowość City	Kraj Nat.	Druż / Klub Team / Club	R-k Klasyfikacje YoBRanks	Czas Time	Tempo m/km	diff Net	Check points
102	40	SZULC Grzegorz	Żmigród	POL		7M40/23 M / 91 Powi/25	00:50:27	05.02	+0:18:46	0:11:04 / 122 0:23:43 / 175 0:36:24 / 107
103	102	HERNER Tomasz	Trzebnica	POL		7M40/24 M / 92 Powi/26	00:51:00	05.06	+0:19:18	0:10:39 / 89 0:23:08 / 160 0:36:29 / 109
104	278	JARZĘBOWICZ Mateusz	Trzebnica	POL	Athletics Team Prusice	8M30/32 M / 93 Powi/27	00:51:10	05.07	+0:19:28	0:10:34 / 85 0:22:39 / 144 0:36:51 / 112
105	56	STASIAK Mikołaj	Rawicz	POL		9M20/19 M / 94	00:51:15	05.07	+0:19:33	0:11:02 / 119 0:23:29 / 168 0:36:20 / 105
106	428	KALUŻA Jakub	Rawicz	POL		9M20/20 M / 95	00:51:31	05.09	+0:19:50	0:11:00 / 117 0:22:57 / 159 0:34:42 / 85
107	336	SUSZ Marian	Sobótka	POL	Sila Ogra	8M30/33 M / 96	00:51:43	05.10	+0:20:02	0:09:41 / 43 0:21:45 / 124 0:34:39 / 84
108	279	JONKO Magdalena	Wrocław	POL		8K30/4 K / 12	00:51:47	05.10	+0:20:06	0:11:42 / 158 0:24:35 / 197 0:37:46 / 120
109	435	JAKUBOWSKI Andrzej	Żmigród	POL	-	8M30/34 M / 97 Powi/28	00:51:47	05.10	+0:20:06	0:11:43 / 160 0:24:27 / 194 0:37:37 / 119
110	274	DRZEWIECKI Piotr	Oborniki Śląskie	POL		8M30/35 M / 98 Powi/29	00:52:25	05.14	+0:20:43	0:12:14 / 195 0:25:31 / 218 0:38:50 / 140
111	358	ŻARCZYŃSKA Agnieszka	Marcinkowice	POL	Oławska Grupa Biegowa	7K40/3 K / 13	00:52:29	05.14	+0:20:47	0:11:48 / 164 0:25:48 / 226 0:38:46 / 137
112	266	MALEC Radosław	Kamienna Góra	POL		0M16/6 M / 99	00:52:29	05.14	+0:20:48	0:10:39 / 91 0:22:49 / 151 0:35:01 / 88
113	483	STYPUŁA Marian	Świdnica	POL	Kb Sobótka	6M50/8 M / 100	00:52:33	05.15	+0:20:52	0:10:05 / 61 0:22:40 / 147 0:36:29 / 110
114	523	PRYSTASZ Krzysztof	Olawa	POL	Klemme Olawa	7M30/36 M / 101	00:52:33	05.15	+0:20:52	0:11:48 / 163 0:25:47 / 225 0:38:46 / 138
115	193	SYPEREK Marcin	Wrocław	POL	Pro-run Wrocław	7M40/25 M / 102	00:52:37	05.15	+0:20:56	0:12:38 / 233 0:26:13 / 237 0:39:12 / 151
116	265	WOLCZEK Przemysław	Strzegom	POL	Strzegomska Dwunastka	7M30/37 M / 103	00:52:45	05.16	+0:21:03	0:10:59 / 116 0:23:52 / 177 0:38:44 / 135
117	177	HAZUBSKI Łukasz	Trzebnica	POL	Athletics Team Prusice	9M20/21 M / 104 Powi/30	00:52:58	05.17	+0:21:17	0:11:48 / 166 0:24:43 / 200 0:38:31 / 130
118	507	CYTAWA Arkadiusz	Wrocław	POL	Cytawa / Straż Pożarna	7M40/26 M / 105	00:53:05	05.18	+0:21:23	0:11:07 / 125 0:23:58 / 179 0:38:10 / 125
119	446	FRYDECKI Sławomir	Żródła	POL	Frydeccy /	6M50/9 M / 106	00:53:07	05.18	+0:21:26	0:11:51 / 171 0:25:14 / 211 0:38:45 / 136
120	430	KWASZEWSKI Mariusz	Pszemno	POL	Krause Running Team	7M30/38 M / 107	00:53:11	05.19	+0:21:30	0:11:06 / 123 0:24:06 / 182 0:38:38 / 132
121	331	ŁAZECZKO Marek	Wrocław	POL	M.a.lazeczko /	6M50/10 M / 108	00:53:13	05.19	+0:21:31	0:10:48 / 103 0:23:30 / 170 0:38:09 / 124
122	144	RUDNICKI Paweł	Krotoszyn	POL	Rudniczy /	7M40/27 M / 109	00:53:27	05.20	+0:21:45	0:11:41 / 156 0:25:04 / 209 0:38:59 / 147
123	329	BALKIEWICZ Henryk	Legnica	POL	Legnica	6M50/11 M / 110	00:53:29	05.20	+0:21:47	0:11:58 / 176 0:25:15 / 212 0:38:41 / 133
124	415	DEC Patryk	Bierutów	POL	Bierutowska Grupa Biegowa	9M16/7 M / 111	00:53:43	05.22	+0:22:02	0:10:43 / 97 0:23:18 / 162 0:39:07 / 149
125	414	DEC Rafał	Bierutów	POL	Bierutowska Grupa Biegowa	7M40/28 M / 112	00:53:44	05.22	+0:22:02	0:10:44 / 99 0:23:21 / 164 0:39:08 / 150
126	392	ŚNIEGULA Patryk	Trzebnica	POL		0M16/8 M / 113 Powi/31	00:53:49	05.22	+0:22:08	0:10:06 / 62 0:22:43 / 149 0:38:41 / 134
127	195	TRZASKACZ Dorota	Trzebnica	POL	Dtr Biega	8K30/5 K / 14 Powi/32	00:53:51	05.23	+0:22:09	0:12:38 / 234 0:26:16 / 238 0:40:00 / 162
128	147	NIETREBA Dariusz	Trzebnica	POL		7M40/29 M / 114 Powi/33	00:53:54	05.23	+0:22:13	0:10:53 / 110 0:23:25 / 165 0:38:11 / 126
129	324	ADAMSKI Michał	Skwierzyna	POL	For Run Team	9M20/22 M / 115	00:53:57	05.23	+0:22:15	0:10:41 / 94 0:24:48 / 202 0:40:19 / 168
130	475	KURIATA Klaudia	Sobótka	POL	Kb Sobótka	8K30/6 K / 15	00:53:57	05.23	+0:22:15	0:12:23 / 218 0:25:54 / 228 0:39:39 / 157
131	91	PAPROTYNY Andrzej	Trzebnica	POL		6M50/12 M / 116 Powi/34	00:54:00	05.24	+0:22:18	0:11:11 / 129 0:23:40 / 173 0:37:37 / 118
132	337	FIL Łukasz	Sadków	POL	O Co Biega	8M30/39 M / 117	00:54:02	05.24	+0:22:21	0:11:08 / 126 0:24:23 / 192 0:37:54 / 121
133	498	KONONOWICZ Justyna	Żmigród	POL	Kb Sukoes Żmigród	8K30/7 K / 16	00:54:03	05.24	+0:22:21	0:12:10 / 189 0:25:33 / 219 0:39:00 / 148
134	234	SUTOR Radosław	Lubin	POL	Biegająca Kasta Miedzowego Miasta	0M16/9 M / 118	00:54:03	05.24	+0:22:22	0:11:57 / 175 0:24:48 / 203 0:39:22 / 153
135	527	SZULC Piotr	Żmigród	POL		9M16/10 M / 119	00:54:07	05.24	+0:22:25	0:10:55 / 112 0:24:08 / 183 0:38:49 / 139
136	288	RYCHEL Radosław	Smolec	POL	Rychel /	7M40/30 M / 120	00:54:08	05.24	+0:22:27	0:11:38 / 153 0:24:53 / 206 0:38:23 / 128
137	186	KUMÓR Magdalena	Trzebnica	POL	Athletics Team Prusice	8K20/6 K / 17 Powi/35	00:54:14	05.25	+0:22:33	0:11:32 / 144 0:24:47 / 201 0:40:12 / 165
138	96	KWAPIS Łukasz	Ruja	POL	Kb Lew Legnica	8M20/23 M / 121	00:54:21	05.26	+0:22:40	0:11:33 / 145 0:24:50 / 204 0:38:53 / 142
139	304	KRZYSZKOWSKI Michał	Poniatowice	POL		7M30/40 M / 122	00:54:23	05.26	+0:22:41	0:11:52 / 173 0:25:27 / 217 0:39:29 / 155

(*)- Czas netto dla pierwszych 50-ciu na mecie / Nettime for first 50 on finish line

Klasyfikacja wg czasów netto (poza 50-cioma pierwszymi na mecie).

Msc Rank	Nr Bib	Nazwisko i imię Name	Miejscowość City	Kraj Nat.	Druż / Klub Team / Club	R-k Klasyfikacje YoBRanks	Czas Time	Tempo m/km	diff Net	Check points
140	305	WĘGLEWSKI Grzegorz	Godzieszowa	POL		9M20/24 M / 123	00:54:25	05.26	+0:22:43	0:12:09 / 188 0:25:40 / 221 0:38:56 / 145
141	510	BAK Kacper	Prusice	POL		0M16/11 M / 124 Gmin/5	00:54:28	05.26	+0:22:46	0:10:30 / 82 0:24:28 / 195 0:40:11 / 164
142	174	DLUGOKEŃCKI David	Wrocław	POL	Pro-run Wrocław	8M30/41 M / 125	00:54:28	05.26	+0:22:46	0:11:37 / 151 0:24:51 / 205 0:38:33 / 131
143	84	SKOKOWSKI Maciej	Rawicz	POL		7M30/42 M / 126	00:54:31	05.27	+0:22:50	0:11:40 / 155 0:25:14 / 210 0:39:15 / 152
144	312	WIERZBICKI Adam	Lubin	POL	Biegająca Kasta Miedziewego Miasta	7M40/31 M / 127	00:54:33	05.27	+0:22:51	0:11:17 / 136 0:24:13 / 188 0:38:21 / 127
145	489	BAJON Milena	Korzeńsko	POL	Rozbiegany Rawicz	8K30/8 K / 18	00:54:35	05.27	+0:22:53	0:12:06 / 184 0:25:45 / 223 0:39:38 / 156
146	307	JANKOWSKI Piotr	Góra	POL	Pm Jankowscy /	7M40/32 M / 128 Samo/7	00:54:37	05.27	+0:22:55	0:11:26 / 140 0:24:30 / 196 0:38:56 / 144
147	444	PENIOWICZ Justyna	Sulów	POL		8K20/7 K / 19	00:54:45	05.28	+0:23:03	0:12:24 / 219 0:27:12 / 266 0:40:45 / 173
148	282	MUSIELAK Krystyna	Książęca Wieś	POL	Kb Sukces Żmigród	6K50/1 K / 20 Powi/36	00:54:45	05.28	+0:23:04	0:12:16 / 199 0:26:21 / 240 0:40:10 / 163
149	524	GOLINOWSKI Paweł	Wrocław	POL	Hks Azymut	7M30/43 M / 129	00:54:57	05.29	+0:23:16	0:11:41 / 157 0:24:13 / 187 0:38:29 / 129
150	286	RATAJCZAK Dawid	Wrocław	POL		8M30/44 M / 130	00:55:13	05.31	+0:23:31	0:10:02 / 60 0:22:57 / 157 0:39:43 / 160
151	121	KOSZYKOWSKA Elżbieta	Oborniki Śląskie	POL		5K60/1 K / 21 Powi/37	00:55:17	05.31	+0:23:35	0:12:21 / 207 0:26:21 / 241 0:40:19 / 167
152	300	ROMANÓW Marta	Wrocław	POL		8K30/9 K / 22	00:55:20	05.32	+0:23:38	0:12:21 / 208 0:26:39 / 249 0:40:35 / 172
153	396	WEJMAN Dariusz	Malin	POL	Maliniaki	7M40/33 M / 131 Powi/38	00:55:23	05.32	+0:23:42	0:10:11 / 72 0:22:51 / 153 0:39:41 / 158
154	394	TARNOWSKI Roman	Wrocław	POL	Maliniaki	7M40/34 M / 132	00:55:24	05.32	+0:23:42	0:10:34 / 86 0:24:19 / 189 0:39:42 / 159
155	294	ŚLEBODA Robert	Wolów	POL		6M40/35 M / 133	00:55:32	05.33	+0:23:51	0:12:52 / 249 0:27:18 / 272 0:41:34 / 183
156	133	STAWICKI Paweł	Wrocław	POL		9M20/25 M / 134	00:55:46	05.34	+0:24:04	0:11:48 / 165 0:24:09 / 184 0:40:18 / 166
157	45	RASZKA Krzysztof	Milicz	POL	Running Team Milicz	7M40/36 M / 135	00:55:47	05.34	+0:24:06	0:10:44 / 100 0:24:00 / 180 0:38:57 / 146
158	154	JAKUBOWSKI Karol	Trzebnica	POL	2bz	8M20/26 M / 136 Powi/39	00:55:51	05.35	+0:24:09	0:11:38 / 152 0:25:46 / 224 0:40:54 / 175
159	170	KACZMARSKI Rafał	Wabienice	POL	Kb Lupus Oleśnica	7M30/45 M / 137	00:55:51	05.35	+0:24:10	0:12:09 / 187 0:26:07 / 235 0:40:56 / 176
160	437	MATILLEK Miłosz	Międzybórz	POL	Vervomaniacy	8M20/27 M / 138	00:56:02	05.36	+0:24:20	0:11:48 / 167 0:25:39 / 220 0:40:21 / 169
161	427	FABJAŃSKI Augustyn	Wrocław	POL	K.s. 'kleciniacy'	5M50/13 M / 139	00:56:09	05.36	+0:24:28	0:12:17 / 201 0:26:03 / 232 0:40:29 / 170
162	85	KUCAB Andrzej	Lubin	POL		6M50/14 M / 140	00:56:10	05.37	+0:24:29	0:13:12 / 269 0:27:19 / 274 0:41:24 / 181
163	263	FLEISCHER Leszek	Ostrów	POL	Ks Ice Mat Team Ostrów Wlkp.	7M40/37 M / 141	00:56:30	05.39	+0:24:48	0:11:50 / 169 0:25:52 / 227 0:40:52 / 174
164	502	DRAPEJKOWSKI Michał	Rawicz	POL		9M16/12 M / 142	00:56:46	05.40	+0:25:04	0:10:11 / 70 0:23:38 / 172 0:38:04 / 123
165	512	BALA Aleksander	Legnica	POL		9M16/13 M / 143	00:56:52	05.41	+0:25:11	0:12:52 / 250 0:26:23 / 243 0:39:59 / 161
166	77	JANKOWICZ Agnieszka	Wałbrzych	POL	Tempo Wałbrzych	8K30/10 K / 23	00:56:58	05.41	+0:25:16	0:12:10 / 191 0:27:03 / 262 0:42:03 / 188
167	107	JAKIMOWICZ Eligiusz	Zabór Wielki	POL		9M20/28 M / 144	00:57:04	05.42	+0:25:23	0:11:10 / 127 0:24:11 / 185 0:38:01 / 122
168	49	MUSUR Adam	Oleśnica	POL	Kb Lupus	5M60/7 M / 145	00:57:05	05.42	+0:25:24	0:12:25 / 222 0:26:43 / 253 0:41:04 / 177
169	356	SULEK Józef	Trzebnica	POL	Lzs Trzebnica	6M50/15 M / 146	00:57:14	05.43	+0:25:32	0:12:10 / 192 0:26:27 / 245 0:41:12 / 179
170	365	KAROLEWSKI Maciej	Zduny	POL	Dziady Borowe	8M30/46 M / 147	00:57:18	05.43	+0:25:37	0:11:49 / 168 0:26:02 / 231 0:42:03 / 187
171	232	POPRAWA Dariusz	Rydzyzna	POL	Biegam Bo Lubię	7M30/47 M / 148	00:57:22	05.44	+0:25:41	0:11:16 / 134 0:24:20 / 190 0:39:24 / 154
172	252	ZAJĄC Leszek	Wijewo	POL		5M50/16 M / 149	00:57:23	05.44	+0:25:41	0:13:06 / 262 0:27:30 / 281 0:42:04 / 190
173	17	FEDOROWICZ Dariusz	Niechlów	POL	Biegająca Kasta Miedziewego Miasta	8M30/48 M / 150	00:57:26	05.44	+0:25:45	0:11:46 / 162 0:26:40 / 250 0:42:15 / 196
174	52	HOLDYŃSKI Mirosław	Kąty Wrocławskie	POL	Rwt Wrocław	6M50/17 M / 151	00:57:29	05.44	+0:25:48	0:12:00 / 179 0:26:21 / 242 0:41:34 / 182
175	314	LASKOWSKA Marta	Oborniki Śląskie	POL		9K20/8 K / 24 Powi/40	00:57:32	05.45	+0:25:50	0:12:24 / 220 0:27:20 / 275 0:42:34 / 205
176	328	SMOLAK Andrzej	Brzeg Dolny	POL		7M40/38 M / 152	00:57:34	05.45	+0:25:53	0:11:22 / 138 0:25:20 / 213 0:40:30 / 171
177	408	KIEROŃSKI Łukasz	Zduny	POL	-	8M30/49 M / 153	00:57:39	05.45	+0:25:57	0:12:46 / 238 0:27:39 / 286 0:42:28 / 200

(*)- Czas netto dla pierwszych 50-ciu na mecie / Nettime for first 50 on finish line

Klasyfikacja wg czasów netto (poza 50-cioma pierwszymi na mecie).

Msc Rank	Nr Bib	Nazwisko i imię Name	Miejscowość City	Kraj Nat.	Druż / Klub Team / Club	R-k Klasyfikacje YoBRanks	Czas Time	Tempo m/km	diff Net	Check points
178	369	SŁOCKA Marta	Milicz	POL	Chatka Puchatka Milicz	8230/11 K / 25 Samo/8	00:57:41	05.46	+0:25:59	0:12:29 / 225 0:27:17 / 270 0:42:05 / 191
179	38	KASZUBA Edward	Wrocław	POL	Wkb Piast Wrocław	44170/2 M / 154	00:57:44	05.46	+0:26:02	0:12:08 / 186 0:26:11 / 236 0:41:07 / 178
180	417	SYGULA Leszek	Brzeg Dolny	POL	Sygula /	78130/50 M / 155	00:57:52	05.47	+0:26:10	0:12:29 / 224 0:26:57 / 259 0:41:41 / 184
181	143	RUDNICKA Agnieszka	Krotoszyn	POL	Rudnicy /	7440/4 K / 26	00:57:53	05.47	+0:26:12	0:12:33 / 229 0:27:07 / 263 0:42:08 / 193
182	53	STANISŁAWSKA Natalia	Kępno	POL		9816/2 K / 27	00:57:54	05.47	+0:26:13	0:11:56 / 174 0:26:32 / 246 0:42:04 / 189
183	423	ZAWADA Edward	Uciechów	POL		65150/18 M / 156	00:58:04	05.48	+0:26:23	0:11:50 / 170 0:26:40 / 251 0:42:03 / 186
184	64	WOŹNIAK Rafał	Brzeg Dolny	POL		76140/39 M / 157	00:58:08	05.48	+0:26:27	0:11:16 / 135 0:24:36 / 198 0:41:21 / 180
185	196	WOJTASZEK Artur	Żmigród	POL	Kb Sukces Żmigród	86130/51 M / 158 Powi/41	00:58:14	05.49	+0:26:33	0:11:00 / 118 0:26:05 / 233 0:42:28 / 201
186	62	POŚLUSZNA Anna	Głoska	POL	Posłuszni /	7440/5 K / 28	00:58:20	05.50	+0:26:38	0:12:15 / 196 0:29:29 / 326 0:44:17 / 236
187	222	DĘBICKI Paweł	Szkaradowo	POL		69140/40 M / 159	00:58:30	05.51	+0:26:48	0:11:11 / 131 0:23:41 / 174 0:37:27 / 117
188	3	DOMAGAŁA Karolina	Sobótka	POL	Kb Sobótka	8530/12 K / 29	00:58:33	05.51	+0:26:51	0:12:23 / 214 0:26:53 / 258 0:42:50 / 211
189	508	CYTAWA Ilona	Wrocław	POL	Cytawa / Straż Pożarna	7540/6 K / 30	00:58:35	05.51	+0:26:53	0:12:49 / 241 0:27:53 / 293 0:42:33 / 203
190	443	OSTROWSKI Filip	Bojanowo	POL		98116/14 M / 160	00:58:37	05.51	+0:26:56	0:11:45 / 161 0:27:27 / 279 0:43:06 / 217
191	35	TALAGA Michał	Ostrów Wlkp	POL	Esds Runners	7730/52 M / 161	00:58:43	05.52	+0:27:02	0:14:25 / 302 0:29:51 / 332 0:44:34 / 241
192	101	STRONCZAK Krzysztof	Wrocław	POL	Trenuj Z Nami	64150/19 M / 162	00:58:44	05.52	+0:27:02	0:12:49 / 243 0:27:08 / 264 0:42:07 / 192
193	484	SZACHNIEWICZ Łukasz	Prusice	POL		8720/29 M / 160 Powi/6	00:58:50	05.53	+0:27:09	0:12:22 / 210 0:26:06 / 234 0:42:48 / 209
194	75	KARBOWNICZAK Tomasz	Trzebnica	POL		84130/53 M / 164 Powi/43	00:58:52	05.53	+0:27:10	0:12:56 / 253 0:27:19 / 273 0:42:33 / 204
195	293	ZIELIŃSKA Mirona	Wrocław	POL	Sky Tower Runners	7540/7 K / 31	00:58:56	05.53	+0:27:15	0:13:14 / 271 0:27:49 / 291 0:42:41 / 207
196	352	GAJDUK Ilona	Wrocław	POL		9120/9 K / 32	00:58:59	05.53	+0:27:17	0:13:07 / 263 0:27:41 / 288 0:42:44 / 208
197	511	JAROS Michał	Wrocław	POL		8130/54 M / 165	00:59:02	05.54	+0:27:21	0:11:59 / 178 0:26:01 / 230 0:42:14 / 195
198	30	UCIEKŁAK Waldemar	Częstochowa	POL	Ug Mykanów	62150/20 M / 166 Samo/9	00:59:06	05.54	+0:27:24	0:11:10 / 128 0:25:55 / 229 0:42:49 / 210
199	10	BEDNARCZYK Wiesław	Brzeg	POL		56160/8 M / 167	00:59:09	05.54	+0:27:28	0:13:31 / 281 0:28:22 / 305 0:43:21 / 221
200	175	HAZUBSKA Anna	Trzebnica	POL	A.a Hazubscy / Athletics Team Prusice	6940/8 K / 33 Powi/44	00:59:11	05.55	+0:27:30	0:13:02 / 260 0:27:42 / 289 0:42:29 / 202
201	398	ŚLIWIŃSKI Bartosz	Trzebnica	POL	Dtr Biega	98116/15 M / 168	00:59:12	05.55	+0:27:31	0:12:49 / 242 0:27:11 / 265 0:42:23 / 199
202	217	ŚLIWIŃSKA Paulina	Trzebnica	POL	Dtr Biega	7830/13 K / 34 Powi/45	00:59:14	05.55	+0:27:32	0:12:58 / 256 0:27:25 / 278 0:42:22 / 198
203	231	PLÓCINICZAK Natalia	Leszno	POL	Crossfit Leszno	8530/14 K / 35	00:59:16	05.55	+0:27:34	0:12:54 / 251 0:27:43 / 290 0:43:12 / 219
204	350	BURACZEWSKI Eryk	Bartoszyce	POL		9420/30 M / 169	00:59:17	05.55	+0:27:36	0:12:33 / 227 0:26:52 / 257 0:42:13 / 194
205	67	WARCZEWSKI Sebastian	Rawicz	POL		78130/55 M / 170	00:59:27	05.56	+0:27:45	0:12:22 / 212 0:27:33 / 283 0:44:06 / 232
206	181	KEMPA Krzysztof	Trzebnica	POL	Athletics Team Prusice	8720/31 M / 171 Powi/46	00:59:33	05.57	+0:27:51	0:12:23 / 216 0:26:57 / 260 0:42:54 / 212
207	424	BAJEWSKI Marek	Trzebnica	POL	Dtr Biega	66150/21 M / 172 Powi/47	00:59:54	05.59	+0:28:13	0:12:17 / 202 0:26:46 / 255 0:42:22 / 197
208	88	MIKA Damian	Racibórz	POL	Bbl Racibórz	69140/41 M / 173	01:00:00	06.00	+0:28:19	0:12:51 / 248 0:28:09 / 298 0:43:20 / 220
209	247	DRUKIER Arkadiusz	Wrocław	POL		72140/42 M / 174	01:00:02	06.00	+0:28:20	0:12:33 / 230 0:26:38 / 248 0:43:46 / 226
210	366	KŁOS Przemysław	Żórawina	POL	Nokia	88120/32 M / 175	01:00:14	06.01	+0:28:32	0:12:41 / 236 0:27:33 / 282 0:44:15 / 235
211	251	PETRYNA Jagoda	Wrocław	POL		8820/10 K / 36	01:00:19	06.01	+0:28:38	0:12:19 / 203 0:28:15 / 301 0:44:07 / 234
212	220	OLEJNIK Piotr	Wrocław	POL		9120/33 M / 176	01:00:20	06.02	+0:28:39	0:10:27 / 79 0:24:41 / 199 0:38:56 / 143
213	285	PĘCZKOWSKI Paweł	Trzebnica	POL		76140/43 M / 176 Powi/7	01:00:22	06.02	+0:28:40	0:12:15 / 197 0:26:24 / 244 0:42:55 / 213
214	477	MIERNICKI Mariusz	Dzierżoniów	POL		59150/22 M / 178	01:00:23	06.02	+0:28:41	0:12:57 / 254 0:27:54 / 294 0:43:29 / 224
215	164	BANIK Andrzej	Podgórzyn	POL	Wrocław Marathon Team	86130/56 M / 179	01:00:27	06.02	+0:28:46	0:12:00 / 180 0:26:59 / 261 0:44:06 / 233

(*)- Czas netto dla pierwszych 50-ciu na mecie / Nettime for first 50 on finish line

Klasyfikacja wg czasów netto (poza 50-cioma pierwszymi na mecie).

Msc Rank	Nr Bib	Nazwisko i imię Name	Miejscowość City	Kraj Nat.	Druż / Klub Team / Club	R-k Klasyfikacje YoBRanks	Czas Time	Tempo m/km	diff Net	Check points
216	406	WERPULEWSKI Sylwester	Żmigród	POL		79M30/57 M / 180	01:00:45	06.04	+0:29:04	0:12:49 / 244 0:27:15 / 269 0:43:00 / 216
217	451	PĘCIKIEWICZ Dawid	Wrocław	POL	-	87M20/34 M / 181	01:00:48	06.04	+0:29:06	0:13:11 / 268 0:28:18 / 304 0:44:04 / 231
218	400	WITKOWSKI Wojciech	Wrocław	POL		80M30/58 M / 182	01:00:51	06.05	+0:29:10	0:12:07 / 185 0:27:18 / 271 0:43:47 / 227
219	432	ROSIŃSKI Marcin	Oleśnica	POL	Vervomaniacy	85M30/59 M / 183	01:00:52	06.05	+0:29:10	0:12:03 / 181 0:27:34 / 284 0:43:47 / 228
220	267	NIEWDANA Katarzyna	Prochowice	POL	Krokus Kwiatkowice	79K30/15 K / 37	01:00:53	06.05	+0:29:11	0:14:18 / 300 0:28:59 / 314 0:43:56 / 229
221	116	KRUCZKIEWICZ Mateusz	Wrocław	POL	Kruki	79M30/60 M / 184	01:01:05	06.06	+0:29:24	0:13:44 / 286 0:29:26 / 325 0:45:32 / 254
222	236	LISS Rafał	Wrocław	POL	Velicante Sport Team	70M40/44 M / 185	01:01:06	06.06	+0:29:25	0:12:05 / 183 0:26:41 / 252 0:42:36 / 206
223	78	POCZTA Dariusz	Zduny	POL	K.s.krotosz Krotoszyn	73M40/45 M / 186	01:01:07	06.06	+0:29:25	0:12:23 / 213 0:27:24 / 277 0:44:28 / 239
224	223	KĘDZIA Jakub	Gostyń	POL		98M16/16 M / 187	01:01:11	06.07	+0:29:29	0:11:43 / 159 0:26:48 / 256 0:43:58 / 230
225	313	ZAKASZEWSKA Alicja	Góra	POL		7K40/9 K / 38	01:01:13	06.07	+0:29:31	0:12:45 / 237 0:27:38 / 285 0:44:20 / 237
226	47	GLINIANY Mateusz	Rawicz	POL		85M30/61 M / 188	01:01:17	06.07	+0:29:35	0:12:16 / 200 0:27:12 / 267 0:43:22 / 223
227	46	NAWROT Karol	Rawicz	POL		82M30/62 M / 189	01:01:18	06.07	+0:29:36	0:11:33 / 147 0:27:14 / 268 0:43:21 / 222
228	239	PURZYCKI Rafał	Wrocław	POL		75M40/46 M / 190	01:01:27	06.08	+0:29:45	0:13:00 / 258 0:29:24 / 324 0:45:30 / 252
229	491	IDCZAK Agnieszka	Legnica	POL	Łączka Team Legnica	80K30/16 K / 39	01:01:28	06.08	+0:29:47	0:13:22 / 276 0:30:05 / 336 0:46:14 / 262
230	503	KIELAN Monika	Wrocław	POL		84K30/17 K / 40	01:01:29	06.08	+0:29:48	0:13:56 / 291 0:28:47 / 310 0:44:35 / 242
231	68	ZIÓLKOWSKA Longina	Jutrosin	POL	Ziółkowscy /	74K40/10 K / 41	01:01:33	06.09	+0:29:52	0:12:38 / 235 0:28:30 / 307 0:45:29 / 251
232	157	SŁOBODZIAN Waldemar	Namysłów	POL		65M50/23 M / 191	01:01:36	06.09	+0:29:55	0:12:10 / 190 0:28:27 / 306 0:45:09 / 249
233	34	DUBIJ Leon	Wrocław	POL	Wkb Piast Wrocław	41M70/3 M / 192	01:01:38	06.09	+0:29:57	0:13:07 / 264 0:29:13 / 321 0:44:38 / 244
234	360	BIERNAT Dorota	Milicz	POL	Chatka Puchatka Milicz	80K30/18 K / 42	01:01:47	06.10	+0:30:06	0:12:27 / 223 0:27:28 / 280 0:44:28 / 240
235	464	KANIEWSKI Lesław	Trzebnica	POL	Lzs Trzebnica	53M60/9 M / 193	01:01:48	06.10	+0:30:06	0:12:47 / 239 0:27:41 / 287 0:44:43 / 245
236	194	SZYSZKA Sandra	Prusice	POL	Athletics Team Prusice	80K20/13 K / 43	01:01:52	06.11	+0:30:10	0:19:19 / 365 0:30:48 / 339 0:43:07 / 218
237	334	KOŚCIK Elżbieta	Legnica	POL	Gmina Legnica	73K40/11 K / 44	01:01:52	06.11	+0:30:11	0:11:13 / 133 0:23:53 / 178 0:35:59 / 99
238	376	FRANCZAK Jakub	Księginice	POL		00M16/17 M / 194	01:01:58	06.11	+0:30:16	0:14:34 / 312 0:31:28 / 350 0:46:09 / 260
239	326	KUSTRĄ Klaudia	Nysa	POL		80K20/12 K / 45	01:01:58	06.11	+0:30:17	0:13:30 / 280 0:28:50 / 312 0:44:53 / 246
240	290	SYNOWIEC Piotr	Żmigród	POL	Kb Sukces Żmigród	98M16/18 M / 195	01:02:11	06.13	+0:30:29	0:12:34 / 231 0:27:53 / 292 0:45:57 / 258
241	228	KARKOSZ Aurelia	Miejska Górka	POL		85K30/19 K / 46	01:02:34	06.15	+0:30:53	0:13:53 / 290 0:29:36 / 327 0:45:14 / 250
242	380	KAWA Arkadiusz	Chodlewko	POL	Athletics Team Prusice	82M30/63 M / 196	01:02:45	06.16	+0:31:04	0:14:21 / 301 0:29:04 / 318 0:47:14 / 276
243	388	REDER Honorata	Prusice	POL		80K30/20 K / 47	01:02:49	06.16	+0:31:07	0:12:50 / 245 0:29:23 / 323 0:45:54 / 257
244	160	KOWAL Danuta	Wrocław	POL	Kowalowie	60K40/12 K / 48	01:02:59	06.17	+0:31:18	0:12:50 / 246 0:28:59 / 315 0:45:39 / 256
245	41	MAZUREK Tomasz	Żmigród	POL		77M30/64 M / 197	01:03:05	06.18	+0:31:24	0:11:52 / 172 0:27:23 / 276 0:46:16 / 263
246	156	NOWAK Marcin	Wrocław	POL	A My Swoje!	95M20/35 M / 198	01:03:17	06.19	+0:31:35	0:13:11 / 266 0:29:39 / 329 0:46:29 / 270
247	97	MAŁA Anna	Żmigród	POL		79K30/21 K / 49	01:03:28	06.20	+0:31:46	0:13:24 / 277 0:29:44 / 330 0:46:58 / 274
248	395	URBAŃSKI Piotr	Sulów	POL		77M30/65 M / 199	01:03:33	06.21	+0:31:51	0:12:57 / 255 0:30:56 / 342 0:47:28 / 277
249	344	DYMAŁA Paulina	Międzybórz	POL		87K20/13 K / 50	01:03:52	06.23	+0:32:11	0:14:46 / 321 0:31:16 / 346 0:47:31 / 278
250	452	KUCZKOWSKI Stanisław	Wrocław	POL	Wkb Piast Wrocław	52M60/10 M / 200	01:03:54	06.23	+0:32:12	0:12:33 / 228 0:27:58 / 295 0:44:37 / 243
251	83	MITEK Dorota	Żmigród	POL	Polskie	7K40/13 K / 51	01:04:02	06.24	+0:32:20	0:13:00 / 257 0:28:59 / 316 0:46:19 / 265
252	224	BANASIK Wiesław	Zdzieszowice	POL		61M50/24 M / 201	01:04:20	06.26	+0:32:38	0:13:47 / 289 0:29:38 / 328 0:46:13 / 261
253	462	NOWICKI Andrzej	Milicz	POL	Running Team Milicz	63M50/25 M / 202	01:04:24	06.26	+0:32:42	0:12:32 / 226 0:28:04 / 296 0:46:23 / 268

(*)- Czas netto dla pierwszych 50-ciu na mecie / Nettime for first 50 on finish line

Klasyfikacja wg czasów netto (poza 50-cioma pierwszymi na mecie).

Msc Rank	Nr Bib	Nazwisko i imię Name	Miejscowość City	Kraj Nat.	Druż / Klub Team / Club	R-k Klasyfikacje YoBRanks	Czas Time	Tempo m/km	diff Net	Check points
254	422	LEWANDOWSKI Tadeusz	Wrocław	POL	Wkb Piast Wrocław	49M60/11 M / 203	01:04:24	06.26	+0:32:43	0:13:16 / 272 0:28:37 / 309 0:45:31 / 253
255	113	SKRZYPEK Adrian	Rawicz	POL	Maslowo Biega	78M30/66 M / 204	01:04:27	06.26	+0:32:45	0:13:11 / 267 0:29:12 / 320 0:46:17 / 264
256	55	DOROS Joanna	Trzebnica	POL		95K20/14 K / 52 Powi/58	01:04:30	06.27	+0:32:48	0:12:20 / 205 0:28:09 / 299 0:45:07 / 248
257	117	SOKOŁOWSKI Jan	Wilczyn	POL		00M16/19 M / 205	01:04:31	06.27	+0:32:50	0:12:36 / 232 0:29:13 / 322 0:48:03 / 283
258	319	KOWALSKI Marcin	Olawa	POL		82M30/67 M / 206	01:04:45	06.28	+0:33:03	0:14:34 / 313 0:30:07 / 337 0:46:57 / 273
259	321	SZPONAR Bartłomiej	Olawa	POL	Śląsk Wrocław	83M30/68 M / 207	01:04:46	06.28	+0:33:04	0:14:35 / 314 0:30:09 / 338 0:46:58 / 275
260	169	NAWROT Artur	Trzebnica	POL	Dtr Biega	8M30/69 M / 208 Powi/59	01:04:49	06.28	+0:33:08	0:12:05 / 182 0:28:07 / 297 0:46:28 / 269
261	421	BRUSACKI Maciej	Oleśnica	POL	-	83M30/70 M / 209	01:05:06	06.30	+0:33:24	0:12:19 / 204 0:26:16 / 239 0:46:07 / 259
262	339	OSTROWSKA Jadwiga	Kunice	POL		62K50/2 K / 53	01:05:31	06.33	+0:33:49	0:14:54 / 326 0:32:38 / 361 0:48:31 / 286
263	332	PIERZCHLEWICZ Grzegorz	Żmigród	POL	Mg. Pierzchlewicz	70M40/47 M / 210 Powi/60	01:05:34	06.33	+0:33:52	0:13:00 / 259 0:28:49 / 311 0:46:20 / 266
264	43	RAZIK Tadeusz	Rawicz	POL		52M60/12 M / 211	01:05:35	06.33	+0:33:54	0:12:55 / 252 0:28:17 / 302 0:44:58 / 247
265	333	PIERZCHLEWICZ Maria	Żmigród	POL	Mg. Pierzchlewicz	78K30/22 K / 54 Powi/61	01:05:37	06.33	+0:33:55	0:13:03 / 261 0:28:51 / 313 0:46:22 / 267
266	115	GAŁKA Jacek	Żmigród	POL	Vegerunners	79M30/71 M / 212 Powi/62	01:05:53	06.35	+0:34:11	0:13:47 / 288 0:29:03 / 317 0:46:50 / 272
267	72	OLESZKO Dawid	Prusice	POL		89M20/36 M / 213	01:05:55	06.35	+0:34:14	0:16:20 / 349 0:34:36 / 386 0:50:45 / 305
268	37	KOŁODZIEJ Michał	Miłkowice	POL	Kb Lew Legnica	98M16/20 M / 214	01:06:02	06.36	+0:34:20	0:13:19 / 275 0:28:34 / 308 0:44:28 / 238
269	119	GONERA Kazimierz	Miłoszyce	POL	Cswich	55M60/13 M / 215	01:06:02	06.36	+0:34:21	0:13:10 / 265 0:30:56 / 341 0:48:50 / 291
270	233	SUTOR Malgorzata	Lubin	POL	Biegająca Kasta Miedziewego Miasta	68K50/3 K / 55	01:06:05	06.36	+0:34:23	0:13:16 / 273 0:32:03 / 354 0:48:08 / 284
271	134	BŁOŃSKI Marian	Żmigród	POL	Kb Sukces Żmigród	49M60/14 M / 216 Powi/63	01:06:06	06.36	+0:34:25	0:14:54 / 325 0:31:25 / 349 0:48:09 / 285
272	391	STACHURSKI Andrzej	Skokowa	POL		80M30/72 M / 217 Powi/64	01:06:11	06.37	+0:34:29	0:12:23 / 217 0:26:34 / 247 0:45:35 / 255
273	238	MIGASIEWICZ Dominik	Trzebnica	POL	Biegam Bo Lubię	83M30/73 M / 218 Powi/65	01:06:11	06.37	+0:34:29	0:14:04 / 295 0:31:51 / 351 0:48:56 / 292
274	401	HAŁAS Marek	Wrocław	POL	Hałas I&M / Pro-run Wrocław	69M40/48 M / 219	01:06:26	06.38	+0:34:45	0:14:07 / 296 0:33:40 / 379 0:50:21 / 303
275	230	SPIGIEL Paweł	Kopaszyn	POL		84M30/74 M / 220	01:06:29	06.38	+0:34:47	0:13:18 / 274 0:29:59 / 335 0:49:25 / 295
276	246	BOCZNIOWICZ Joanna	Prochowice	POL	Krokus Kwiatkowice	79K30/23 K / 56	01:06:30	06.39	+0:34:49	0:15:19 / 334 0:33:12 / 372 0:49:27 / 296
277	393	ŚWILAK Alina	Prusice	POL	Brak	78K40/14 K / 53min/12Powi/66	01:06:31	06.39	+0:34:49	0:13:35 / 282 0:31:24 / 348 0:48:32 / 287
278	249	PRZYMUSZAŁA Anna	Rawicz	POL		87K20/15 K / 58	01:06:40	06.40	+0:34:58	0:14:28 / 307 0:29:55 / 334 0:47:59 / 281
279	207	ŚLEBODA Ryszard	Wołów	POL	Wkb Piast Wrocław	44M70/4 M / 221	01:06:48	06.40	+0:35:07	0:14:53 / 324 0:31:52 / 352 0:49:07 / 293
280	509	BĘBENEK Dominik	Skokowa	POL		95M20/37 M / 222	01:06:49	06.40	+0:35:08	0:11:37 / 149 0:28:09 / 300 0:46:49 / 271
281	500	POŚLEDNIK Grzegorz	Żmigród	POL	-	95M20/38 M / 223	01:06:55	06.41	+0:35:14	0:13:59 / 293 0:31:08 / 343 0:48:36 / 289
282	98	PRZYBYŁAK Paweł	Leszno	POL	Almark Leszno	63M50/26 M / 224	01:07:07	06.42	+0:35:26	0:14:29 / 308 0:31:12 / 344 0:49:10 / 294
283	110	CZARNECKI Tomasz	Paniowice	POL	Czarnecky /	77M30/75 M / 225 Powi/67	01:07:15	06.43	+0:35:34	0:13:38 / 283 0:30:51 / 340 0:48:35 / 288
284	461	BAKOWSKA Ewa	Szczepanów	POL	1973	77K30/24 K / 59	01:07:32	06.45	+0:35:51	0:12:48 / 240 0:31:18 / 347 0:47:38 / 279
285	351	DYMALA Natalia	Międzybórz	POL	Night Runners Wrocław	85K30/25 K / 60	01:07:41	06.46	+0:36:00	0:14:43 / 320 0:31:12 / 345 0:48:00 / 282
286	128	CUGIER Mariola	Golina	POL		78K40/15 K / 61	01:08:08	06.48	+0:36:26	0:12:11 / 193 0:32:26 / 360 0:50:13 / 300
287	473	SKORUPA Paulina	Ścinawa	POL	Skorupa /	83K30/26 K / 62	01:08:25	06.50	+0:36:43	0:15:14 / 333 0:33:00 / 366 0:50:19 / 302
288	472	SKORUPA Jacek	Ścinawa	POL	Skorupa /	79M30/76 M / 226	01:08:30	06.51	+0:36:48	0:15:13 / 332 0:32:59 / 364 0:50:18 / 301
289	31	KAWOŃ Andrzej	Namysłów	POL		54M60/15 M / 227	01:09:08	06.54	+0:37:27	0:12:51 / 247 0:29:10 / 319 0:47:53 / 280
290	447	FRYDECKA Elżbieta	Żródła	POL	Frydeccy /	62K50/4 K / 63	01:09:18	06.55	+0:37:37	0:12:15 / 198 0:28:18 / 303 0:48:38 / 290
291	240	ŻEGLIŃSKI Piotr	Oleśnica	POL	Żeglińscy	98M16/21 M / 228	01:09:20	06.56	+0:37:39	0:14:28 / 306 0:32:22 / 358 0:51:33 / 311

(*)- Czas netto dla pierwszych 50-ciu na mecie / Nettime for first 50 on finish line

Klasyfikacja wg czasów netto (poza 50-cioma pierwszymi na mecie).

Msc Rank	Nr Bib	Nazwisko i imię Name	Miejscowość City	Kraj Nat.	Druż / Klub Team / Club	R-k Klasyfikacje YoBRanks	Czas Time	Tempo m/km	diff Net	Check points
292	389	SALADRA Tomasz	Prusice	POL	Athletics Team Prusice	86/130/77 M / 229in/13Powi/68	01:09:21	06.56	+0:37:39	0:14:39 / 318 0:33:11 / 370 0:51:08 / 308
293	241	ŻEGLIŃSKI Tomasz	Oleśnica	POL	Żeglińscy	83/130/78 M / 230	01:09:28	06.56	+0:37:47	0:14:25 / 303 0:32:20 / 357 0:51:29 / 309
294	287	RYCHEL Mariola	Smolec	POL	Rychel /	69/40/16 K / 64	01:09:36	06.57	+0:37:54	0:14:30 / 310 0:33:11 / 371 0:50:57 / 306
295	173	CZARNECKA Justyna	Paniowice	POL	Czarnecky /	79/30/27 K / 65 Powi/69	01:09:39	06.57	+0:37:58	0:14:26 / 305 0:32:59 / 365 0:51:41 / 312
296	390	SKOCZYLAŚ Marta	Sobótka	POL		90/20/16 K / 66	01:09:46	06.58	+0:38:05	0:15:36 / 337 0:33:59 / 381 0:51:31 / 310
297	255	STANIEK Mariusz	Kobylin	POL		72/40/49 M / 231	01:10:22	07.02	+0:38:40	0:14:37 / 316 0:31:53 / 353 0:49:43 / 297
298	58	PUCEK Przemysław	Smolec	POL	Wkb Piast Wrocław	72/40/50 M / 232	01:10:28	07.02	+0:38:46	0:13:12 / 270 0:29:52 / 333 0:50:11 / 299
299	413	STYK Edward	Gdynia	POL		56/60/16 M / 233	01:10:41	07.04	+0:38:59	0:14:08 / 297 0:32:14 / 355 0:50:04 / 298
300	335	PAROL-DUCHIŃSKA Anna	Wrocław	POL		8/30/28 K / 67	01:11:01	07.06	+0:39:20	0:14:59 / 328 0:33:09 / 369 0:52:34 / 317
301	440	BUCA Marek	Wrocław	POL		72/40/51 M / 234	01:11:02	07.06	+0:39:20	0:13:42 / 285 0:32:15 / 356 0:51:07 / 307
302	86	JAWORSKA Magdalena	Trzebnica	POL		7/40/17 K / 68 Powi/70	01:11:04	07.06	+0:39:23	0:14:30 / 309 0:33:17 / 374 0:51:42 / 313
303	330	ŁAZECZKO Anna	Wrocław	POL	M.a.łazeczko /	70/40/18 K / 69	01:11:08	07.06	+0:39:27	0:15:01 / 329 0:33:31 / 378 0:51:53 / 314
304	161	SZPAK Łukasz	Wrocław	POL		8/30/79 M / 235	01:12:03	07.12	+0:40:21	0:14:39 / 317 0:34:27 / 385 0:53:15 / 318
305	90	ORPEL Paweł	Golina	POL	Orpel / Rozpędzeni Wiatrem	60/50/27 M / 236	01:12:05	07.12	+0:40:23	0:11:30 / 143 0:25:04 / 208 0:42:55 / 214
306	438	ORPEL Mariola	Golina	POL	Orpel / Rozpędzeni Wiatrem	60/50/5 K / 70	01:12:08	07.12	+0:40:27	0:14:48 / 322 0:32:26 / 359 0:50:42 / 304
307	192	SYNOWIEC Adam	Żmigród	POL	M A Synowiec / Kb Sukces Żmigród	72/40/52 M / 237 Powi/71	01:12:09	07.12	+0:40:28	0:15:34 / 336 0:33:26 / 376 0:51:57 / 315
308	289	SYNOWIEC Małgorzata	Żmigród	POL	M A Synowiec / Kb Sukces Żmigród	7/40/19 K / 71 Powi/72	01:12:12	07.13	+0:40:31	0:15:38 / 338 0:33:28 / 377 0:51:58 / 316
309	188	LARKOWSKI Bartosz	Wrocław	POL		8/30/80 M / 238	01:12:15	07.13	+0:40:33	0:13:58 / 292 0:33:49 / 380 0:53:46 / 324
310	93	PRUSICKI Marek	Racibórz	POL	Bbl Racibórz	62/50/28 M / 239	01:12:16	07.13	+0:40:34	0:14:34 / 311 0:33:01 / 367 0:53:39 / 320
311	190	SKOTAREK Magdalena	Rawicz	POL		8/30/29 K / 72	01:12:27	07.14	+0:40:45	0:14:12 / 298 0:33:17 / 373 0:53:50 / 325
312	139	FRIEBE Kinga	Golina	POL	Rozpędzeni Wiatrem	90/20/17 K / 73	01:12:51	07.17	+0:41:09	0:11:33 / 146 0:25:04 / 207 0:42:59 / 215
313	504	IDZIK Karol	Prusice	POL		7/40/53 M / 240in/14Powi/73	01:12:53	07.17	+0:41:12	0:14:54 / 327 0:34:36 / 387 0:55:59 / 338
314	505	WALASZEK Agnieszka	Oleśnica	POL	Kb Lupus Oleśnica	7/40/20 K / 74	01:13:20	07.20	+0:41:38	0:15:05 / 331 0:34:49 / 388 0:53:21 / 319
315	8	HNATÓW Marek	Wrocław	POL		90/20/39 M / 241	01:13:29	07.20	+0:41:48	0:16:21 / 351 0:34:09 / 384 0:53:42 / 322
316	159	TYLICKI Sławomir	Jelcz-laskowice	POL	Kb Harcownik Jelcz-laskowice	7/40/54 M / 242	01:13:36	07.21	+0:41:54	0:16:20 / 348 0:35:06 / 391 0:53:57 / 326
317	19	GÓRECKI Bartosz	Bolesławiec	POL	Klub Biegacza Bolesławiec	82/30/81 M / 243	01:14:03	07.24	+0:42:21	0:14:39 / 319 0:33:19 / 375 0:53:40 / 321
318	375	FRANCZAK Edyta	Księżpinice	POL	Franczak /	70/40/21 K / 75 Powi/74	01:14:03	07.24	+0:42:22	0:14:37 / 315 0:33:08 / 368 0:53:45 / 323
319	171	STACIWO Justyna	Wrocław	POL		8/30/30 K / 76	01:14:07	07.24	+0:42:25	0:14:02 / 294 0:34:08 / 383 0:54:50 / 330
320	476	MICHALSKI Adam	Sobótka	POL	Kb Sobótka	70/40/55 M / 244	01:14:12	07.25	+0:42:30	0:12:22 / 211 0:25:25 / 214 0:37:12 / 116
321	269	PIETRZAK Grzegorz	Wrocław	POL		7/40/56 M / 245	01:14:19	07.25	+0:42:37	0:16:29 / 353 0:36:28 / 399 0:55:27 / 334
322	268	PIETRZAK Anna	Wrocław	POL		7/30/31 K / 77	01:14:20	07.26	+0:42:39	0:16:30 / 354 0:36:33 / 400 0:55:30 / 335
323	310	BIEŃCZAK Łukasz	Dąbcze	POL		70/30/82 M / 246	01:14:22	07.26	+0:42:41	0:14:52 / 323 0:34:01 / 382 0:54:45 / 329
324	146	MANDAT Janek	Oleśnica	POL	Kb Lupus Oleśnica	50/50/29 M / 247	01:14:23	07.26	+0:42:41	0:13:25 / 278 0:32:50 / 362 0:54:04 / 327
325	253	JĘDRZEJAK-CZAJA Izabela	Ostrów	POL		8/30/32 K / 78	01:14:26	07.26	+0:42:45	0:16:25 / 352 0:36:04 / 395 0:54:52 / 331
326	271	TOMALAK Anna	Ostrów	POL		8/30/33 K / 79	01:14:30	07.27	+0:42:48	0:16:31 / 355 0:38:22 / 411 0:56:38 / 343
327	264	MAC Aleksandra	Trzebnica	POL		8/30/18 K / 80in/75 Samo/14	01:14:40	07.28	+0:42:59	0:16:10 / 344 0:36:45 / 403 0:55:57 / 337
328	384	PRZYBYŁ Jolanta	Gostyń	POL	J&p Przybył / Easy Runners	7/40/22 K / 81	01:14:53	07.29	+0:43:11	0:15:39 / 340 0:35:18 / 392 0:54:43 / 328
329	57	SZAŁAJKO Jerzy	Wrocław	POL	Duch Gór	62/50/30 M / 248	01:15:07	07.30	+0:43:25	0:15:20 / 335 0:36:41 / 402 0:55:21 / 333

(*)- Czas netto dla pierwszych 50-ciu na mecie / Nettime for first 50 on finish line

Klasyfikacja wg czasów netto (poza 50-cioma pierwszymi na mecie).

Msc Rank	Nr Bib	Nazwisko i imię Name	Miejscowość City	Kraj Nat.	Druż / Klub Team / Club	R-k Klasyfikacje YoBRanks	Czas Time	Tempo m/km	diff Net	Check points	
330	420	SKRZYSZOWSKA Maja	Żary	POL		9K20/19 K / 82	01:15:43	07.34 +0:44:01	0:16:33 / 356	0:36:07 / 396	0:56:53 / 345
331	250	WALSKA-PIERÓG Agnieszka	Prochowice	POL	Krokus Kwiatkowie	8K20/20 K / 83	01:15:50	07.35 +0:44:08	0:15:39 / 339	0:37:18 / 407	0:56:55 / 346
332	71	JAGIELKA Patrycja	Prusice	POL		8K20/21 K / 84	01:16:00	07.36 +0:44:19	0:16:34 / 357	0:36:08 / 397	0:56:56 / 347
333	492	KUNC Justyna	Kotowice	POL	-	8K20/22 K / 85	01:16:27	07.38 +0:44:45	0:16:18 / 347	0:36:39 / 401	0:56:32 / 342
334	105	TRACZEWSKA Beata	Rydzyzna	POL	Amatorski Klub Biegowy Zakwasy Team	6K40/23 K / 86	01:16:29	07.38 +0:44:47	0:16:46 / 358	0:37:37 / 409	0:57:05 / 348
335	256	SZYMCZAK-STANIEK Regina	Kobylin	POL		7K40/24 K / 87	01:16:29	07.38 +0:44:48	0:16:12 / 346	0:37:03 / 404	0:56:32 / 341
336	104	TRACZEWSKA Aleksandra	Kaczkowo	POL	Amatorski Klub Biegowy Zakwasy Team	9K20/23 K / 88	01:16:30	07.39 +0:44:48	0:16:48 / 359	0:38:40 / 412	0:57:09 / 349
337	418	SOKOŁOWSKA-SYGULA Ewa	Brzeg Dolny	POL	Sygula /	7K30/34 K / 89	01:16:32	07.39 +0:44:51	0:16:04 / 342	0:37:08 / 406	0:56:41 / 344
338	106	TYCZYŃSKI Marek	Rawicz	POL	Masłowo Biega	7M40/57 M / 249	01:16:53	07.41 +0:45:12	0:14:15 / 299	0:34:57 / 390	0:56:03 / 339
339	163	BANASIEWICZ Maciej	Walbrzych	POL	Brak	8M30/83 M / 250	01:16:59	07.41 +0:45:18	0:15:01 / 330	0:34:51 / 389	0:56:14 / 340
340	21	BAŃKA Jan	Częstochowa	POL		4M70/5 M / 251	01:17:01	07.42 +0:45:20	0:15:45 / 341	0:35:27 / 393	0:55:51 / 336
341	203	KRZESAK Jan	Żmigród	POL	Kb Sukces Żmigród	4M70/6 M / 252	01:17:39	07.45 +0:45:57	0:13:45 / 287	0:32:55 / 363	0:55:18 / 332
342	54	WOJDYŁA Mieczysław	Wrocław	POL	Tradycja & Jakość	6M50/31 M / 253	01:18:00	07.48 +0:46:18	0:16:09 / 343	0:37:04 / 405	0:57:30 / 350
343	469	WOLNY Michał	Rawicz	POL	Interbit Leszno Team	9M20/40 M / 254	01:18:02	07.48 +0:46:20	0:16:57 / 360	0:37:51 / 410	0:58:02 / 352
344	135	BURKOWSKI Stanisław	Żmigród	POL	Kb Sukces Żmigród	4M60/17 M / 255	01:18:39	07.51 +0:46:57	0:16:11 / 345	0:36:21 / 398	0:57:42 / 351
345	65	RADUCHA-FURMAN Ewelina	Szczepanów	POL	E&s Furman /	8K30/35 K / 90	01:18:54	07.53 +0:47:13	0:17:15 / 361	0:39:03 / 413	0:58:30 / 353
346	482	STERNALSKI Michał	Wrocław	POL	Wkb Piast Wrocław	7M40/58 M / 256	01:25:25	08.32 +0:53:44	0:16:21 / 350	0:37:18 / 408	1:01:22 / 354
347	410	BŁOCHOWIAK Tomasz	Miejska Gorka	POL	Rozbiegany Rawicz	8M30/84 M / 257	01:26:12	08.37 +0:54:31	0:09:56 / 55	0:21:06 / 107	0:34:12 / 76
348	213	WIELGUS Sebastian	Rościszawice	POL	Ks Rościszawice	9M20/41 M / 258	01:29:13	08.55 +0:57:31	0:12:25 / 221	0:26:44 / 254	0:43:35 / 225
349	526	SZWIEC Marek	Prusice	POL		9M20/42 M / 259	01:32:52	09.17 +1:01:11	0:11:25 / 139	0:25:43 / 222	0:41:47 / 185
350	226	WARCZEWSKI Tomasz	Leszno	POL		8M30/85 M / 260	01:33:05	09.18 +1:01:23	0:12:23 / 215	0:25:27 / 215	0:37:07 / 115
351	208	WIERZEJSKI Henryk	Wrocław	POL		5M60/18 M / 261	01:33:09	09.18 +1:01:27	0:18:42 / 362	0:43:12 / 415	1:07:22 / 356
352	229	KASPEREK Natalia	Grodków	POL	Be Better	9K20/24 K / 91	01:33:09	09.18 +1:01:28	0:18:49 / 363	0:43:14 / 416	1:07:20 / 355
353	455	MALINOWSKA Małgorzata	Ostrów	POL		7K40/25 K / 92	01:33:22	09.20 +1:01:41	0:18:51 / 364	0:43:26 / 417	1:07:35 / 357
354	506	ŁOKIETKO Kazimierz	Oleśnica	POL	Kb Lupus Oleśnica	6M50/32 M / 262	01:33:32	09.21 +1:01:51	0:11:29 / 141	0:40:57 / 414	1:07:45 / 358
	6	GOŁĘBIEWSKA Sylwia	Świdnica	POL	S.j.golebiewscy / Kb Sobótka	75	DNF		0:11:37 / 150		
	60	ŚCISŁO Przemysław	Polkowice	POL	I.p. Ścisło /	71	DNF		0:10:54 / 111		
	99	SIWEK Edyta	Pisarzowice	POL		78	DNF			0:58:00 / 419	
	100	WOJCIECHOWSKI Waldemar	Oborniki Śląskie	POL		74	DNF		0:11:11 / 130	0:23:35 / 171	0:36:27 / 108
	141	POSACKI Zbigniew	Lubiąż	POL	Wolów Biega	77	DNF		0:10:00 / 57	0:21:19 / 111	0:33:09 / 56
	257	ŻUKOWSKI Łukasz	Kwiatkowie	POL	Krokus Kwiatkowie	90	DNF		0:12:13 / 194		
	434	BIŁOUS Marcin	Mirków	POL	Itmzm 2012	77	DNF		0:13:38 / 284	0:29:50 / 331	
	449	WAWRZYŃSKI Leon	Ostrów	POL	Ks Maraton Ostrów Wlkp	46	DNF		0:12:22 / 209	0:51:42 / 418	
	460	GOŁUCH Arkadiusz	Łagiewniki	POL	Nocne Wilki	75	DNF		0:12:20 / 206	0:25:27 / 216	0:38:50 / 141
	465	GIL Zygmunt	Wrocław	POL		57	DNF		0:09:50 / 52	0:20:59 / 103	0:31:53 / 40
	466	GOLA Tomasz	Wrocław	POL	-	80	DNF		0:13:27 / 279		
	490	DROZD Aleksander	Wrocław	POL		85	DNF		0:14:26 / 304	0:35:35 / 394	
	7	GORZAŁA Sebastian	Oborniki Śląskie	POL	Energetyczni	85	DNS				















(*)- Czas netto dla pierwszych 50-ciu na mecie / Nettime for first 50 on finish line

Klasyfikacja wg czasów netto (poza 50-cioma pierwszymi na mecie).

Msc Rank	Nr Bib	Nazwisko i imię Name	Miejscowość City	Kraj Nat.	Druż / Klub Team / Club	R-k Klasyfikacje YoBRanks	Czas Time	Tempo m/km	diff Net	Check points
	13	STAROŚCIAK Antoni	Wrocław	POL	Wsowl	44	DNS			
	15	GLISZCZYŃSKI Michał	Trzebnica	POL	Dtr Biega	95	DNS			
	44	WAPIŃSKA Anna	Trzebnica	POL	Tcm Zdrój	74	DNS			
	59	ŚCISŁO Iwona	Polkowice	POL	I.p. Ścisło /	76	DNS			
	76	GAN Arkadiusz	Oborniki Śląskie	POL		75	DNS			
	81	MARKOWSKI Sebastian	Milicz	POL	Running Team Milicz	85	DNS			
	89	MULLER Krystian	Żmigród	POL		91	DNS			
	92	PIETRASZEWSKA Karolina	Trzebnica	POL	Forfiter	92	DNS			
	108	LOMBARSKI Łukasz	Krośnice	POL	Running Team Milicz	82	DNS			
	122	PALEJ Elżbieta	Lubin	POL	Kb Lew Legnica	53	DNS			
	123	PUSZCZEWICZ Zenon	Pisarzowice	POL		41	DNS			
	124	WANAT Wacław	Wrocław	POL	Sky Tower Runners	46	DNS			
	129	ĆWIKLIK Andrzej	Wrocław	POL	Edyta & Andrzej Team /	68	DNS			
	130	ĆWIKLIK Edyta	Wrocław	POL	Edyta & Andrzej Team /	77	DNS			
	138	SZYMCZAK Łukasz	Sławoszowice	POL	Running Team Milicz	85	DNS			
	145	GAJOWY Artur	Trzebnica	POL	Kpp Trzebnica	73	DNS			
	151	ANTOLAK Artur	Oborniki Śląskie	POL		66	DNS			
	158	STEFANOWSKI Dominik	Kraków	POL		86	DNS			
	165	DERESIŃSKI Tomasz	Topola-osiedle	POL	Running Team Topola	77	DNS			
	168	MAŁKO Mirosław	Namysłów	POL	Ntt Triada Namysłów	71	DNS			
	200	GRZEGORZEWICZ Andrzej	Skokowa	POL		55	DNS			
	214	KAMILA Kowalska	Wilczyn	POL	Kowallscy /	81	DNS			
	215	KOWALSKI Michał	Wilczyn	POL	Kowallscy /	81	DNS			
	216	PISKORZ Katarzyna	Wójcice	POL	Piskorze / Kacza Noga	81	DNS			
	227	WIECZOREK Jacek	Wrocław	POL	Velicante Sport Team	72	DNS			
	237	HRYŃCZUK Piotr	Wrocław	POL		87	DNS			
	258	GRYGORCEWICZ Marcin	Wrocław	POL		79	DNS			
	260	SIEMIĄTKOWSKI Marek	Trzebnica	POL	Gckis Trzebnica	68	DNS			
	261	WIŚNIEWSKA Małgorzata	Wrocław	POL	Okręgowa Izba Radców Prawnych Wrocław	88	DNS			
	273	BRÓDKA Michał	Rawicz	POL		70	DNS			
	296	JAROSZ Jarosław	Oleśnica	POL	Cała Oleśnica Biega	74	DNS			
	299	KASPEREK Ryszard	Grodków	POL	Grodków	69	DNS			
	301	BRONOWICKI Łukasz	Pajęczak	POL		83	DNS			
	302	JERCZYŃSKI Tomasz	Łęka Opatowska	POL	Nowoczesny	78	DNS			
	306	JANKOWSKA Małgorzata	Góra	POL	Pm Jankowscy /	72	DNS			
	316	SYRKO Mateusz	Trzebnica	POL		85	DNS			
	327	SELENKO Magdalena	Obora	POL	Biegająca Kasta Miedzianego Miasta	88	DNS			
	342	WALEŃSKI Sławomir	Milicz -	POL	Running Team Milicz	73	DNS			

(*)- Czas netto dla pierwszych 50-ciu na mecie / Nettime for first 50 on finish line

Klasyfikacja wg czasów netto (poza 50-cioma pierwszymi na mecie).

Msc Rank	Nr Bib	Nazwisko i imię Name	Miejscowość City	Kraj Nat.	Druż / Klub Team / Club	R-k Klasyfikacje YoBRanks	Czas Time	Tempo m/km	diff Net	Check points
	353	KULESA Krzysztof	Wrocław	 POL	Night Runners Wrocław	83	DNS			
	362	FRANKOWSKA Elżbieta	Wrocław	 POL	Frankowscy / Wkb Piast Wrocław	70	DNS			
	364	FRAĆKOWIAK Mariusz	Milicz	 POL		80	DNS			
	367	KORZELECKI Wojciech	Milicz	 POL	Running Team Milicz	84	DNS			
	368	PISKORZ Adam	Wójcice	 POL	Piskorze / Kacza Noga	59	DNS			
	371	BEDNARZ Paweł	Malin	 POL	Maliniaki	67	DNS			
	373	DADYŃSKI Paweł	Trzebnica	 POL		85	DNS			
	378	JANISZEWSKI Oskar	Milicz	 POL		00	DNS			
	399	POLASZEWSKI Leszek	Leszno	 POL	Crossfit Leszno	87	DNS			
	407	SŁOWIŃSKA Kamila	Prusice	 POL		96	DNS			
	457	SZULC Piotr	Żmigród	 POL		97	DNS			
	458	GIERAK Kinga	Kępno	 POL	Gierakowie /	84	DNS			
	467	JADACH Aleksandra	Racibórz	 POL	Bbl Racibórz	72	DNS			
	499	KONOPNIAK Krzysztof	Rawicz	 POL	Rozbiegany Rawicz	74	DNS			

Zgłoszonych:	592	Odebrało nr.:	401	Wystartowało:	366	Ukończyło:	354
--------------	-----	---------------	-----	---------------	-----	------------	-----

(*)- Czas netto dla pierwszych 50-ciu na mecie / Nettime for first 50 on finish line