

# 5. Bieg w poszukiwaniu Świętego Mikołaja

## WYNIKI ZAWODÓW / RESULTS LIST

### Bieg 5 km

**Organizator:** Gminny Ośrodek Kultury i Sportu w Prusicach

**Data:** 03 grudnia 2016 r.

**Miejsce:** Prusice

**Dystans:** 5 km

### Klasyfikacja wg czasów netto (poza 50-cioma pierwszymi na mecie).

Msc Rank	Nr Bib	Nazwisko i imię Name	Miejscowość City	Kraj Nat.	Druż / Klub Team / Club	R-k Klasyfikacje YoBRanks	Czas Time	Real (*) Time	Tempo m/km	diff Net	Check points
1	324	SZEWCZYK Marek	Trzebnica	POL	Gvt Bmc ...	84M30/1 M / 1	00:15:53	00:15:52	03.10	+0:00:00	0:06:16 / 1
2	264	JARECKI Damian	Trzebnica	POL	Lzs Trzebnica	93M20/1 M / 2	00:17:07	00:17:05	03.25	+0:01:13	0:06:38 / 2
3	244	BIELICKI Bartosz	Milicz	POL	Running Team Milicz	80M30/2 M / 3	00:17:32	00:17:31	03.30	+0:01:38	0:07:03 / 6
4	328	MICHALSKI Dominik	Wroclaw	POL	Mks Mos Wroclaw	99M20/2 M / 4	00:17:36	00:17:35	03.31	+0:01:42	0:06:45 / 3
5	76	KOZŁOWICZ Tomasz	Wielka Lipa	POL	Athletics Team Prusice	92M20/3 M / 5	00:17:40	00:17:40	03.32	+0:01:46	0:06:48 / 4
6	192	SOBERA Łukasz	Twardogóra	POL	Mlks Echo Twardogóra	89M20/4 M / 6	00:17:45	00:17:45	03.33	+0:01:51	0:07:03 / 9
7	314	ŁĄTKA Piotr	Oborniki Śląskie	POL		89M20/5 M / 7	00:17:51	00:17:50	03.34	+0:01:57	0:07:10 / 14
8	75	JANISZEWSKI Wiktor	Milicz	POL	Athletics Team Prusice	75M40/1 M / 8	00:17:53	00:17:50	03.34	+0:01:59	0:07:08 / 10
9	296	MARKOWICZ Łukasz	Wroclaw	POL	Ku Azs Uwr/ Wosiek Team	94M20/6 M / 9	00:17:57	00:17:56	03.35	+0:02:03	0:07:18 / 15
10	72	FRANCZAK Mariusz	Księginice	POL	Dtr Biega / Ślązak Team	77M30/3 M / 10	00:18:00	00:18:00	03.36	+0:02:07	0:07:09 / 12
11	116	SMOLAK Dawid	Oleśnica	POL	Ślązak Team	89M20/7 M / 11	00:18:03	00:18:00	03.36	+0:02:09	0:07:09 / 13
12	161	TOMOWIAK Rafał	Leszno	POL	Maraton Leszno	84M30/4 M / 12	00:18:07	00:18:06	03.37	+0:02:13	0:07:03 / 7
13	71	MUSIAL Tomasz	Dabce	POL		74M40/2 M / 13	00:18:15	00:18:13	03.38	+0:02:21	0:07:03 / 8
14	77	WIELGUS Arkadiusz	Rościszawice	POL	Ks.rosciszawice	98M20/8 M / 14	00:18:23	00:18:21	03.40	+0:02:29	0:06:55 / 5
15	160	TOMCZYK Rafał	Wroclaw	POL	Wosiek Team	83M30/5 M / 15	00:18:30	00:18:29	03.41	+0:02:36	0:07:18 / 16
16	56	POSŁUSZNY Mariusz	Głoska	POL	Akb Esemas	72M40/3 M / 16	00:18:32	00:18:29	03.41	+0:02:38	0:07:24 / 20
17	205	MARKOWSKI Sebastian	Milicz	POL	Running Team Milicz	85M30/6 M / 17	00:18:42	00:18:41	03.44	+0:02:49	0:07:20 / 18
18	89	JARYSZ Bartosz	Kobierno	POL		94M20/9 M / 18	00:18:48	00:18:46	03.45	+0:02:54	0:07:23 / 19
19	42	WIELGUS Marcin	Rościszawice	POL		00M20/10 M / 19	00:18:52	00:18:51	03.46	+0:02:58	0:07:09 / 11
20	194	KRĘZEL Krzysztof	Wisznia Mała	POL	Night Runners Wroclaw	91M20/11 M / 20	00:18:58	00:18:56	03.47	+0:03:04	0:07:19 / 17
21	212	CHEBA Ariel	Bojanowo	POL	Night Runners Wroclaw	91M20/12 M / 21	00:19:02	00:18:59	03.47	+0:03:08	0:07:42 / 30
22	165	PRZYSTARZ Artur	Oborniki Śląskie	POL	Oborygeni	69M40/4 M / 22	00:19:05	00:19:04	03.48	+0:03:11	0:07:26 / 22
23	15	KOMOROWSKI Arkadiusz	Trzebnica	POL	Athletics Team Prusice	95M20/13 M / 23	00:19:10	00:19:10	03.50	+0:03:16	0:07:26 / 23
24	221	SMOCZYK Wojciech	Krośnice	POL		96M20/14 M / 24	00:19:11	00:19:07	03.49	+0:03:17	0:07:24 / 21
25	110	JARZĘBOWICZ Mateusz	Trzebnica	POL	Athletics Team Prusice	82M30/7 M / 25	00:19:18	00:19:14	03.50	+0:03:24	0:07:47 / 36
26	174	KIN Adrian	Gostyń	POL	Albanners	86M30/8 M / 26	00:19:23	00:19:20	03.52	+0:03:29	0:07:36 / 25
27	63	ZDZYMIERA Paweł	Trzebnica	POL		78M30/9 M / 27	00:19:23	00:19:17	03.51	+0:03:29	0:07:47 / 34

(\*)- Czas netto dla pierwszych 50-ciu na mecie / Nettime for first 50 on finish line

# Klasyfikacja wg czasów netto (poza 50-cioma pierwszymi na mecie).

Msc Rank	Nr Bib	Nazwisko i imię Name	Miejscowość City	Kraj Nat.	Druż / Klub Team / Club	R-k Klasyfikacje YoBRanks	Czas Time	Real (*) Time	Tempo m/km	diff Net	Check points
28	166	BURYŁO Krzysztof	Oborniki Śląskie	POL	Oborygeni	92M20/15 M / 28	00:19:23	00:19:15	03.51	+0:03:30	0:07:57 / 44
29	68	HAZUBSKI Andrzej	Trzebnica	POL	Kamilnotebook&seltechsc Athletics Team Prusice	68M40/5 M / 29	00:19:24	00:19:20	03.52	+0:03:30	0:07:47 / 37
30	93	SZYMCZAK Łukasz	Ślawoszowice	POL	Running Team Milicz	85M30/10 M / 30	00:19:27	00:19:23	03.52	+0:03:33	0:07:42 / 29
31	233	KUBINKA Paweł	Jutrosin	POL		75M40/6 M / 31	00:19:28	00:19:24	03.52	+0:03:34	0:07:36 / 24
32	336	LUKJANIUK Marta	Oborniki Śląskie	POL	Wks Śląsk Wrocław	90K20/1 K / 1	00:19:32	00:19:30	03.54	+0:03:38	0:07:42 / 28
33	211	OZIEBAŁA Aleksander	Oborniki Śląskie	POL		00M20/16 M / 32	00:19:34	00:19:30	03.54	+0:03:40	0:07:43 / 31
34	198	WILK Czesław	Węgrów	POL	Pro-run Wrocław	58M50/1 M / 33	00:19:41	00:19:39	03.55	+0:03:47	0:07:37 / 26
35	69	HAZUBSKI Łukasz	Trzebnica	POL	Athletics Team Prusice	90M20/17 M / 34	00:19:42	00:19:36	03.55	+0:03:48	0:07:52 / 39
36	79	KORZELECKI Wojciech	Milicz	POL	Running Team Milicz	84M30/11 M / 35	00:19:47	00:19:43	03.56	+0:03:53	0:07:46 / 33
37	65	BRODA Dominik	Wrocław	POL		86M30/12 M / 36	00:19:48	00:19:46	03.57	+0:03:55	0:07:37 / 27
38	47	BURCHACKI Przemysław	Skokowa	POL	Athletics Team Prusice	88M20/18 M / 37	00:19:50	00:19:50	03.58	+0:03:56	0:07:50 / 38
39	168	KACZMAREK Zbigniew	Trzebnica	POL	Kolarstwo Trzebnica	72M40/7 M / 38	00:19:55	00:19:53	03.58	+0:04:01	0:07:43 / 32
40	120	ŚRODA Michał	Trzebnica	POL	Triathlon Mietków Team	85M30/13 M / 39	00:19:57	00:19:52	03.58	+0:04:03	0:08:00 / 47
41	58	SMERKA Tomasz	Milicz	POL	Running Team Milicz	77M30/14 M / 40	00:19:58	00:19:56	03.59	+0:04:04	0:07:54 / 41
42	191	SOBERA Jan	Twardogóra	POL	Mlks Echo Twardogóra	63M50/2 M / 41	00:20:07	00:20:04	04.00	+0:04:13	0:07:56 / 42
43	22	PAWLICKI Rafał	Prusice	POL		77M30/15 M / 42	00:20:12	00:20:07	04.01	+0:04:18	0:08:03 / 53
44	35	ŚNIEGULA Patryk	Trzebnica	POL	Szerszenie Trzebnica	00M20/19 M / 43	00:20:16	00:20:07	04.01	+0:04:22	0:07:47 / 35
45	104	LENDAL Jolanta	Twardogóra	POL	Mlks Echo Twardogóra	70K40/1 K / 2	00:20:16	00:20:14	04.02	+0:04:22	0:08:05 / 54
46	24	PRZYBYŁ Piotr	Gostyń	POL	Easy Runners	72M40/8 M / 44	00:20:17	00:20:10	04.02	+0:04:23	0:08:15 / 74
47	121	PLESNER Ryszard	Wołów	POL	Wołów Biega	64M50/3 M / 45	00:20:22	00:20:21	04.04	+0:04:28	0:07:56 / 43
48	53	KEMPA Krzysztof	Trzebnica	POL	Athletics Team Prusice	87M20/20 M / 46	00:20:24	00:20:20	04.04	+0:04:30	0:08:17 / 77
49	162	TURKIEWICZ Dariusz	Wrocław	POL		72M40/9 M / 47	00:20:26		04.05	+0:04:32	0:08:11 / 66
50	39	WEJMAN Dariusz	Malin	POL	Maliniaki	76M40/10 M / 48	00:20:27		04.05	+0:04:33	0:08:02 / 49
51	11	FRANCZAK Jakub	Księginice	POL		00M20/21 M / 49	00:20:27		04.05	+0:04:33	0:07:54 / 40
52	102	ACHTEL Paweł	Milicz	POL	Running Team Milicz	81M30/16 M / 50	00:20:28		04.05	+0:04:34	0:08:06 / 56
53	54	KURPIEL Tomasz	Trzebnica	POL		86M30/17 M / 51	00:20:29		04.05	+0:04:35	0:07:57 / 45
54	26	REJEK Wiesław	Krobia	POL		55M60/1 M / 52	00:20:30		04.06	+0:04:36	0:08:07 / 59
55	46	ŻYŻA Piotr	Skokowa	POL	Athletics Team Prusice	77M30/18 M / 53	00:20:31	00:20:26	04.05	+0:04:37	0:08:02 / 48
56	332	SOKALSKI Piotr	Ligota Piękna	POL		91M20/22 M / 54	00:20:32		04.06	+0:04:38	0:08:03 / 51
57	57	ROMANOWICZ Andrzej	Miłosławice	POL		67M40/11 M / 55	00:20:32		04.06	+0:04:38	0:08:14 / 70
58	311	GIBALSKI Tomasz	Rościszewice	POL	Oborygeni	69M40/12 M / 56	00:20:32	00:20:14	04.02	+0:04:38	0:08:17 / 76
59	292	ŁUKASIK Dariusz	Bierutów	POL		69M40/13 M / 57	00:20:35		04.07	+0:04:41	0:08:06 / 55
60	294	ZAKRZEWSKI Wojciech	Wrocław	POL	Oirp Wrocław	90M20/23 M / 58	00:20:41		04.08	+0:04:47	0:08:06 / 58
61	237	MATILLEK Miłosz	Międzybórz	POL	Vervomaniacy	89M20/24 M / 59	00:20:42		04.08	+0:04:48	0:08:02 / 50
62	177	ŁOJKO Michał esteban	Drzonków	POL	Rajtarowianka Drzonków	87M20/25 M / 60	00:20:42		04.08	+0:04:48	0:08:08 / 63
63	270	ZALEŃSKI Lesław	Wrocław	POL	Wrocław Marathon Team	59M50/4 M / 61	00:20:51		04.10	+0:04:57	0:08:07 / 60
64	2	ADAMSKA Joanna	Wrocław	POL	Mks Mos Wrocław	97K20/2 K / 3	00:20:52		04.10	+0:04:58	0:08:08 / 61

(\*)- Czas netto dla pierwszych 50-ciu na mecie / Nettime for first 50 on finish line

# Klasyfikacja wg czasów netto (poza 50-cioma pierwszymi na mecie).

Msc Rank	Nr Bib	Nazwisko i imię Name	Miejscowość City	Kraj Nat.	Druż / Klub Team / Club	R-k Klasyfikacje YoBRanks	Czas Time	Tempo m/km	diff Net	Check points
65	6	BOGUCKI Krzysztof	Sulów	POL	Sulów	8M30/19 M / 62	00:20:53	04.10	+0:04:59	0:07:59 / 46
66	255	LEŚNIAK Kamil	Skokowa	POL	Athletics Team Prusice	8M20/26 M / 63 Gmin/4	00:20:53	04.10	+0:05:00	0:08:36 / 96
67	327	ADAMSKI Michał	Wrocław	POL	Mks Mos Wrocław	0M20/27 M / 64	00:20:54	04.10	+0:05:00	0:08:08 / 62
68	70	JARECKI Arkadiusz	Milicz	POL		9M20/28 M / 65	00:20:58	04.11	+0:05:04	0:08:26 / 85
69	103	LOMBARSKI Łukasz	Krośnice	POL	Running Team Milicz	8M30/20 M / 66	00:21:00	04.12	+0:05:06	0:08:29 / 90
70	98	PLESNER Mieczysław	Wińsko	POL		7M40/14 M / 67	00:21:00	04.12	+0:05:06	0:08:31 / 93
71	227	DERESIŃSKI Tomasz	Topola-osiedle	POL	Running Team Topola	7M30/21 M / 68	00:21:00	04.12	+0:05:06	0:08:13 / 69
72	171	KRASIŃSKI Jarosław	Trzebnica	POL	Kolarstwo Trzebnica	8M30/22 M / 69	00:21:02	04.12	+0:05:09	0:08:14 / 72
73	207	GALKA Maciej	Żmigród	POL		8M30/23 M / 70	00:21:03	04.12	+0:05:09	0:08:21 / 81
74	301	JANISZEWSKI Oskar	Milicz	POL		0M20/29 M / 71	00:21:04	04.12	+0:05:10	0:08:42 / 101
75	325	WOŁOSZCZUK Tomek	Brzeg	POL	Biegam Bo Lubie Brzeg	8M30/24 M / 72	00:21:05	04.13	+0:05:11	0:08:03 / 52
76	143	DEC Patryk	Bierutów	POL	Bierutowska Grupa Biegowa	9M20/30 M / 73	00:21:07	04.13	+0:05:13	0:08:28 / 88
77	144	DEC Rafał	Bierutów	POL	Bierutowska Grupa Biegowa	7M40/15 M / 74	00:21:07	04.13	+0:05:13	0:08:28 / 89
78	130	ZASADNI Ireneusz	Polska	POL		8M30/25 M / 75	00:21:09	04.13	+0:05:15	0:08:06 / 57
79	126	BRONOWICKI Łukasz	Pajęczak	POL		8M30/26 M / 76	00:21:10	04.14	+0:05:16	0:08:18 / 80
80	62	WOJTASZEK Artur	Żmigród	POL	Kb Sukces Żmigród	8M30/27 M / 77	00:21:11	04.14	+0:05:17	0:08:11 / 65
81	112	KUBICKI Tomasz	Oleśnica	POL	Kubisia Team Oleśnica	6M40/16 M / 78	00:21:17	04.15	+0:05:23	0:08:12 / 67
82	215	PLEWKA Paweł	Jutrosin	POL		9M20/31 M / 79	00:21:18	04.15	+0:05:24	0:08:18 / 79
83	19	KUMÓR Magdalena	Trzebnica	POL	Athletics Team Prusice	8K20/3 K / 4	00:21:20	04.16	+0:05:26	0:08:16 / 75
84	149	TYCZYŃSKI Kamil	Rawicz	POL	Maslowo Biega	0M20/32 M / 80	00:21:22	04.16	+0:05:28	0:08:29 / 91
85	118	PIERZCHLEWICZ Grzegorz	Żmigród	POL	Kb Sukces Żmigród	7M40/17 M / 81	00:21:28	04.17	+0:05:34	0:08:24 / 82
86	224	TANAŚ Bogumiła	Cieszów	POL		8K30/1 K / 5	00:21:28	04.17	+0:05:34	0:08:14 / 73
87	99	RASZKA Krzysztof	Milicz	POL	Running Team Milicz	7M40/18 M / 82	00:21:32	04.18	+0:05:38	0:08:14 / 71
88	3	ADAMSKI Rafał	Wrocław	POL	Sky Tower Runners	6M40/19 M / 83	00:21:34	04.18	+0:05:40	0:08:26 / 86
89	138	CZERWIŃSKI Rafał	Oleśnica	POL	Kb Lupus Oleśnica	8M30/28 M / 84	00:21:36	04.19	+0:05:42	0:08:10 / 64
90	333	KALINOWSKI Grzegorz	Misznia Mała	POL	Gut	7M40/20 M / 85	00:21:47	04.21	+0:05:53	0:08:13 / 68
91	52	JURECKI Zygfryd	Wrocław	POL	Sky Tower Runners	6M50/5 M / 86	00:21:52	04.22	+0:05:58	0:08:34 / 95
92	115	HERNER Tomasz	Trzebnica	POL		7M40/21 M / 87	00:21:59	04.23	+0:06:05	0:08:25 / 83
93	9	FORBERGER Sławomir	Trzebnica	POL	Szerszenie Trzebnica	8M30/29 M / 88	00:22:01	04.24	+0:06:07	0:08:57 / 122
94	12	GNIADO Mariusz	Trzebnica	POL	Szerszenie Trzebnica	7M40/22 M / 89	00:22:01	04.24	+0:06:07	0:08:57 / 123
95	87	TALAGA Michał	Folwark	POL	Zraziki Biegają	7M30/30 M / 90	00:22:03	04.24	+0:06:09	0:08:58 / 127
96	153	GENDERA Katarzyna	Gostyń	POL	Dagbud Gostyń	7K30/2 K / 6	00:22:06	04.25	+0:06:12	0:08:37 / 98
97	220	MIJAS Rafał	Legnica	POL	Fight Hobby Legnica	8M30/31 M / 91	00:22:13	04.26	+0:06:19	0:08:33 / 94
98	13	JONKO Magdalena	Wrocław	POL		8K30/3 K / 7	00:22:17	04.27	+0:06:23	0:08:46 / 104
99	133	ORPEL Paweł	Golina	POL	Rozpędzeni Wiatrem	6M50/6 M / 92	00:22:19	04.27	+0:06:25	0:08:42 / 102
100	287	KACZMARCZYK Radosław	Trzebnica	POL		8M20/33 M / 93	00:22:20	04.28	+0:06:26	0:08:56 / 121
101	321	ŁADONSKI Ryszard	Wrocław	POL	Pro-run Wrocław	5M50/7 M / 94	00:22:20	04.28	+0:06:26	0:08:46 / 105
102	179	NIEWIEJSKI Przemysław	Milicz	POL	Running Team Milicz	8M30/32 M / 95	00:22:23	04.28	+0:06:29	0:08:54 / 118

(\*)- Czas netto dla pierwszych 50-ciu na mecie / Nettime for first 50 on finish line

# Klasyfikacja wg czasów netto (poza 50-cioma pierwszymi na mecie).

Msc Rank	Nr Bib	Nazwisko i imię Name	Miejscowość City	Kraj Nat.	Druż / Klub Team / Club	R-k Klasyfikacje YoBRanks	Czas Time	Tempo m/km	diff Net	Check points
103	218	CIEPLUCH Marcin	Oleśnica	POL	Cała Oleśnica Biega	9M20/34 M / 96	00:22:23	04.28	+0:06:29	0:08:27 / 87
104	331	BAK Kacper	Prusice	POL		0M20/35 M / 97 Gmin/5	00:22:24	04.28	+0:06:30	0:08:48 / 106
105	284	GÓRALEWSKI Rafał	Gliwice	POL		9M20/36 M / 98	00:22:26	04.29	+0:06:32	0:08:46 / 103
106	97	MAZUREK Tomasz	Żmigród	POL		7M30/33 M / 99	00:22:29	04.29	+0:06:35	0:08:51 / 110
107	196	SKRZYPEK Tomasz	Trzebnica	POL	Hermes	7M40/23 M / 100	00:22:30	04.30	+0:06:36	0:08:25 / 84
108	38	TARNOWSKI Roman	Wrocław	POL	Maliniaki	7M40/24 M / 101	00:22:31	04.30	+0:06:37	0:08:41 / 100
109	213	KIAŁKA Michał	Rawicz	POL	Klub Mojej Żony Basi	7M40/25 M / 102	00:22:31	04.30	+0:06:37	0:08:57 / 125
110	216	PRZYWECKI Michał	Puszczycowo	POL		8M30/34 M / 103	00:22:33	04.30	+0:06:39	0:08:36 / 97
111	31	SYPEREK Marcin	Wrocław	POL	Pro-run Wrocław	7M40/26 M / 104	00:22:34	04.30	+0:06:40	0:08:56 / 120
112	329	GLINIANY Mateusz	Rawicz	POL	Cytrynówka Team	8M30/35 M / 105	00:22:36	04.31	+0:06:42	0:08:57 / 126
113	209	LAZARSKI Jarosław	Wrocław	POL	Pro-run Wrocław	8M30/36 M / 106	00:22:36	04.31	+0:06:42	0:08:52 / 114
114	16	KOSARZYCKA Aneta	Żmigród	POL	Kb Sukces Żmigród	8K20/4 K / 8	00:22:38	04.31	+0:06:44	0:08:50 / 109
115	134	OZIMINA Hubert	Oborniki Śląskie	POL	Oborygeni	7M30/37 M / 107	00:22:38	04.31	+0:06:44	0:08:37 / 99
116	101	SZULC Grzegorz	Żmigród	POL		7M40/27 M / 108	00:22:41	04.32	+0:06:47	0:08:49 / 107
117	109	JANOWICZ Wojciech	Rydzyzna	POL		7M40/28 M / 109	00:22:42	04.32	+0:06:48	0:08:18 / 78
118	48	MINORCZYK Karina	Skokowa	POL	Athletics Team Prusice	9K20/5 K / 9 Gmin/6	00:22:44	04.32	+0:06:50	0:08:53 / 115
119	129	PELC Tomasz	Trzebnica	POL	Hermes	8M20/37 M / 110	00:22:46	04.33	+0:06:52	0:09:06 / 132
120	61	TRZASKACZ Dorota	Trzebnica	POL	Dtr Biega	8K30/4 K / 10	00:22:55	04.35	+0:07:01	0:09:06 / 131
121	74	FRYDECKI Sławomir	Żródła	POL		6M150/8 M / 111	00:22:57	04.35	+0:07:03	0:08:53 / 116
122	127	FRANCZAK Sebastian	Trzebnica	POL	Biegam Dla Siebie	7M30/38 M / 112	00:23:00	04.36	+0:07:06	0:09:09 / 136
123	268	DĄBEK Klaudia	Prusice	POL		9K20/6 K / 11 Gmin/7	00:23:01	04.36	+0:07:07	0:08:58 / 128
124	152	CHUDY Roman	Rydzyzna	POL		5M150/9 M / 113	00:23:03	04.36	+0:07:09	0:08:57 / 124
125	64	ŻARCZYŃSKI Mateusz	Prusice	POL		8M30/39 M / 114 Gmin/8	00:23:05	04.37	+0:07:11	0:09:26 / 151
126	91	PENIOWICZ Justyna	Sulów	POL		8K20/7 K / 12	00:23:05	04.37	+0:07:11	0:09:03 / 130
127	190	SOBCZYK Piotr	Wrocław	POL	Athletics Team Prusice	8M30/40 M / 115	00:23:07	04.37	+0:07:13	0:08:52 / 113
128	81	RAZIK Tadeusz	Rawicz	POL		5M160/2 M / 116	00:23:08	04.37	+0:07:14	0:08:54 / 117
129	282	BARTKOWIAK Hubert	Żmigród	POL	Kb Sukces Żmigród	6M40/29 M / 117	00:23:11	04.38	+0:07:17	0:09:21 / 147
130	167	FRIEBE Kinga	Golina	POL	Rozpędzeni Wiatrem	9K20/8 K / 13	00:23:13	04.38	+0:07:19	0:08:49 / 108
131	885	GRECH Mariusz	Oborniki Śląskie	POL		7M40/30 M / 118	00:23:15	04.39	+0:07:21	0:09:07 / 135
132	176	LOREK Arkadiusz	Trzebnica	POL	-amator	8M30/41 M / 119	00:23:16	04.39	+0:07:22	0:08:51 / 111
133	139	TRELA Paweł	Trzebnica	POL	Trzebnica	8M20/38 M / 120	00:23:16	04.39	+0:07:22	0:08:56 / 119
134	30	STACHURSKI Andrzej	Skokowa	POL		8M30/42 M / 121 Gmin/9	00:23:17	04.39	+0:07:23	0:08:59 / 129
135	277	KOMOROWSKI Karol	Trzebnica	POL	Athletics Team Prusice	8M30/43 M / 122	00:23:17	04.39	+0:07:23	0:09:14 / 140
136	181	SANKIEWICZ Mariusz	Oleśnica	POL	Cała Oleśnica Biega	9M20/39 M / 123	00:23:17	04.39	+0:07:23	0:08:30 / 92
137	276	KRAKOWSKI Waldemar	Krzeczyn	POL	Cała Oleśnica Biega	6M150/10 M / 124	00:23:17	04.39	+0:07:23	0:09:11 / 138
138	142	BARAN Ewa	Wrocław	POL	Wrocław Marathon Team	7K30/5 K / 14	00:23:18	04.39	+0:07:24	0:09:20 / 145
139	67	HAZUBSKA Anna	Trzebnica	POL	Athletics Team Prusice	6K40/2 K / 15	00:23:21	04.40	+0:07:27	0:09:33 / 160
140	280	ANTONISZYN Dariusz	Szczytkowice	POL	Mrt/itmzm2015	6M40/31 M / 125	00:23:31	04.42	+0:07:37	0:09:23 / 149

(\*)- Czas netto dla pierwszych 50-ciu na mecie / Nettime for first 50 on finish line

# Klasyfikacja wg czasów netto (poza 50-cioma pierwszymi na mecie).

Msc Rank	Nr Bib	Nazwisko i imię Name	Miejscowość City	Kraj Nat.	Druż / Klub Team / Club	R-k Klasyfikacje YoBRanks	Czas Time	Tempo m/km	diff Net	Check points
141	239	ROSIŃSKI Marcin	Oleśnica	POL	Vervomaniacy	85M30/44 M / 126	00:23:33	04.42	+0:07:39	0:09:19 / 143
142	208	LEWANDOWSKI Robert	Skokowa	POL	Kb Sukces Żmigród	73M40/32 M / 127 Gmin/10	00:23:33	04.42	+0:07:40	0:09:18 / 142
143	131	CUGIER Mariola	Golina	POL	Rozpędzeni Wiatrem	70K40/3 K / 16	00:23:35	04.43	+0:07:41	0:09:07 / 134
144	49	SYNOWIEC Piotr	Żmigród	POL	Kb Sukces Żmigród	98M20/40 M / 128	00:23:39	04.43	+0:07:45	0:09:13 / 139
145	257	PRZYBYLSKI Janusz	Kórnik	POL		82M30/45 M / 129	00:23:41	04.44	+0:07:47	0:09:42 / 165
146	291	KEMPA Dawid	Trzebnica	POL	-amator	90M20/41 M / 130	00:23:51	04.46	+0:07:57	0:09:44 / 166
147	285	STACHOWIAK Wiesław	Wrocław	POL	Night Runners Wrocław	70M40/33 M / 131	00:23:53	04.46	+0:07:59	0:09:25 / 150
148	206	OSTROWSKI Filip	Bojanowo	POL	Trzebosz Team	98M20/42 M / 132	00:23:57	04.47	+0:08:03	0:08:51 / 112
149	197	WALEŃSKI Sławomir	Milicz /	POL	Running Team Milicz	73M40/34 M / 133	00:23:57	04.47	+0:08:03	0:09:26 / 152
150	307	CZOCHARA Agnieszka	Malin	POL		82K30/6 K / 17	00:23:59	04.47	+0:08:05	0:09:33 / 158
151	117	LASKOWSKA Marta	Oborniki Śląskie	POL		98K20/9 K / 18	00:24:00	04.48	+0:08:06	0:09:21 / 146
152	114	KARBOWNICZAK Tomasz	Trzebnica	POL		84M30/46 M / 134	00:24:00	04.48	+0:08:06	0:09:38 / 162
153	45	ZIELIŃSKA Mirona	Wrocław	POL	Sky Tower Runners	75K40/4 K / 19	00:24:00	04.48	+0:08:07	0:10:01 / 185
154	96	POTOCZNY Łukasz	Góra	POL	Euforiabiegacza.pl	83M30/47 M / 135	00:24:03	04.48	+0:08:09	0:09:07 / 133
155	156	POLAK Łukasz	Oborniki Śląskie	POL		81M30/48 M / 136	00:24:13	04.50	+0:08:19	0:09:22 / 148
156	219	DOBRZYŃIECKI Sebastian	Pęgów	POL	Kb Sukces Żmigród	78M30/49 M / 137	00:24:20	04.52	+0:08:26	0:09:54 / 176
157	34	SZYSZKA Sandra	Prusice	POL	Athletics Team Prusice	88K20/10 K / 20 Gmin/11	00:24:20	04.52	+0:08:26	0:09:33 / 159
158	182	STEFAŃSKA Joanna	Kudowa Zdrój	POL		90K20/11 K / 21	00:24:21	04.52	+0:08:27	0:09:20 / 144
159	90	PASIEKA Juliusz	Milicz	POL	Running Team Milicz	68M40/35 M / 138	00:24:22	04.52	+0:08:28	0:09:11 / 137
160	186	WOLNY Adrian	Gostyń	POL	Albanners	87M20/43 M / 139	00:24:23	04.52	+0:08:29	0:09:33 / 157
161	85	BAGIŃSKI Łukasz	Wrocław	POL		81M30/50 M / 140	00:24:25	04.53	+0:08:31	0:09:42 / 164
162	274	NOWAK Justyna	Oborniki Śląskie	POL		84K30/7 K / 22	00:24:27	04.53	+0:08:33	0:09:42 / 163
163	225	ZAKASZEWSKA Alicja	Góra	POL		74K40/5 K / 23	00:24:27	04.53	+0:08:33	0:09:47 / 172
164	330	BARTOSIK Jacek	Trzebnica	POL		79M30/51 M / 141	00:24:29	04.53	+0:08:35	0:09:51 / 173
165	300	BEDNARZ Paweł	Malin	POL	Maliniaki	67M40/36 M / 142	00:24:29	04.53	+0:08:35	0:09:17 / 141
166	107	GAŁKA Jacek	Żmigród	POL	Vegerunners	79M30/52 M / 143	00:24:30	04.54	+0:08:36	0:09:46 / 170
167	289	PĘCZKOWSKI Konrad	Trzebnica	POL		85M30/53 M / 144	00:24:30	04.54	+0:08:36	0:09:46 / 171
168	7	BRÓDKA Michał	Rawicz	POL		70M40/37 M / 145	00:24:38	04.55	+0:08:45	0:09:32 / 156
169	180	ROMANÓW Marta	Wrocław	POL		80K30/8 K / 24	00:24:39	04.55	+0:08:45	0:09:31 / 154
170	55	POSŁUSZNA Anna	Głoska	POL	Akb Esemas	74K40/6 K / 25	00:24:41	04.56	+0:08:47	0:10:06 / 191
171	223	SOKOŁOWSKI Tomasz	Wilczyn	POL		69M40/38 M / 146	00:24:43	04.56	+0:08:49	0:10:02 / 186
172	201	ZAMIAR Adam	Złotów	POL		75M40/39 M / 147	00:24:44	04.56	+0:08:50	0:09:45 / 169
173	317	KOWAL Krzysztof	Wrocław	POL	Pro-run Wrocław	83M30/54 M / 148	00:24:54	04.58	+0:09:00	0:10:02 / 187
174	306	BEDNARZ Zuzanna	Malin K/wrocławia	POL		00K20/12 K / 26	00:25:00	05.00	+0:09:06	0:09:35 / 161
175	172	PURZYCKI Rafał	Wrocław	POL		75M40/40 M / 149	00:25:02	05.00	+0:09:08	0:09:55 / 179
176	73	FRYDECKA Elżbieta	Żródła	POL		62K50/1 K / 27	00:25:04	05.00	+0:09:11	0:09:31 / 155
177	214	LASKOWSKA Ida	Oborniki Śląskie	POL		90K20/13 K / 28	00:25:09	05.01	+0:09:15	0:09:58 / 181
178	320	ŁADOŃSKA Katarzyna	Wrocław	POL	Pro-run Wrocław	82K30/9 K / 29	00:25:10	05.02	+0:09:16	0:10:04 / 188

(\*)- Czas netto dla pierwszych 50-ciu na mecie / Nettime for first 50 on finish line

# Klasyfikacja wg czasów netto (poza 50-cioma pierwszymi na mecie).

Msc Rank	Nr Bib	Nazwisko i imię Name	Miejscowość City	Kraj Nat.	Druż / Klub Team / Club	R-k Klasyfikacje YoBRanks	Czas Time	Tempo m/km	diff Net	Check points
179	303	LARKOWSKI Bartosz	Wrocław	POL	I Ty Możesz Zostać Maratończykiem 2013	84/30/55 M / 150	00:25:12	05.02	+0:09:18	0:09:54 / 177
180	146	MALSKI Piotr	Lubin	POL		65/50/11 M / 151	00:25:17	05.03	+0:09:23	0:10:05 / 190
181	310	GIBALSKA Marzena	Oborniki Śląskie	POL	Oborygeni	73/40/7 K / 30	00:25:18	05.03	+0:09:24	0:10:00 / 184
182	17	KOSZYKOWSKA Elżbieta	Oborniki Śląskie	POL		53/50/2 K / 31	00:25:21	05.04	+0:09:27	0:09:31 / 153
183	94	TYCZYŃSKI Amadeusz	Kobierno	POL		90/20/44 M / 152	00:25:27	05.05	+0:09:33	0:10:12 / 195
184	188	KOKORA Ewa	Trzebnica	POL		89/20/14 K / 32	00:25:28	05.05	+0:09:34	0:09:52 / 174
185	248	JARUS Marek	Kobylin	POL		62/50/12 M / 153	00:25:30	05.06	+0:09:36	0:10:06 / 192
186	135	TWARDOWSKI Dominik	Rawicz	POL	Masłowo Biega	82/30/56 M / 154	00:25:31	05.06	+0:09:37	0:09:45 / 167
187	234	SKRZYPEK Adrian	Rawicz	POL	Masłowo Biega	78/30/57 M / 155	00:25:31	05.06	+0:09:37	0:09:45 / 168
188	164	KRZYSZTOFIK Agnieszka	Trzebnica	POL		74/40/8 K / 33	00:25:39	05.07	+0:09:45	0:09:55 / 178
189	147	SOBCZAK Andrzej	Trzebnica	POL		80/30/58 M / 156	00:25:40	05.08	+0:09:46	0:10:36 / 219
190	236	SLUPEK Roman	Oborniki Śląskie	POL		71/40/41 M / 157	00:25:41	05.08	+0:09:47	0:09:59 / 183
191	41	WIELGUS Jan	Rościszewice	POL	Ks.rosciszewice	61/50/13 M / 158	00:25:43	05.08	+0:09:50	0:10:18 / 198
192	312	KUCAB Andrzej	Lubin	POL		60/50/14 M / 159	00:25:44	05.08	+0:09:50	0:10:25 / 204
193	222	SOKOŁOWSKI Jan	Wilczyn	POL		00/20/45 M / 160	00:25:45	05.09	+0:09:51	0:10:51 / 230
194	137	PIETRASZEWSKA Karolina	Trzebnica	POL	Forfiter	92/20/15 K / 34	00:25:54	05.10	+0:10:00	0:10:05 / 189
195	154	KOWOL Lucja	Wrocław	POL		77/30/10 K / 35	00:25:57	05.11	+0:10:03	0:10:23 / 202
196	95	KAWOŃ Andrzej	Namysłów	POL		54/60/3 M / 161	00:25:58	05.11	+0:10:04	0:09:56 / 180
197	33	SZAŁAJKO Jerzy	Wrocław	POL	Duch Gór	62/50/15 M / 162	00:26:00	05.12	+0:10:06	0:10:22 / 199
198	124	MATYSIAK Łukasz	Miejska Górka	POL	Cytrynówka Team	73/40/42 M / 163	00:26:01	05.12	+0:10:07	0:09:52 / 175
199	123	GRABA Bartosz	Trzebnica	POL	-amator	92/20/46 M / 164	00:26:04	05.12	+0:10:10	0:10:18 / 197
200	43	WYSOPAL Eryk	Wołów	POL		00/20/47 M / 165	00:26:11	05.14	+0:10:18	0:10:26 / 209
201	44	WYSOPAL Grzegorz	Wołów	POL	Wołów Biega	75/40/43 M / 166	00:26:13	05.14	+0:10:19	0:10:29 / 213
202	297	STAROWICZ Maciej	Trzebnica	POL	Uks Gladius Trzebnica	71/30/59 M / 167	00:26:20	05.16	+0:10:26	0:10:26 / 208
203	1	BANDROWICZ Igor	Prusice	POL	Athletics Team Prusice	78/30/60 M / 168	00:26:24	05.16	+0:10:30	0:10:37 / 221
204	5	BŁOŃSKI Marian	Żmigród	POL	Kb Sukces Żmigród	49/60/4 M / 169	00:26:28	05.17	+0:10:34	0:10:23 / 203
205	231	ZJAWIN Andrzej	Trzebnica	POL		78/30/61 M / 170	00:26:32	05.18	+0:10:38	0:09:58 / 182
206	18	KRZESAK Jan	Żmigród	POL	Kb Sukces Żmigród	45/70/1 M / 171	00:26:32	05.18	+0:10:38	0:10:22 / 201
207	141	MANDAT Janek	Oleśnica	POL	Kb Lupus Oleśnica	59/50/16 M / 172	00:26:33	05.18	+0:10:39	0:10:28 / 211
208	10	FRANCZAK Edyta	Księginice	POL		76/40/9 K / 36	00:26:34	05.18	+0:10:40	0:10:27 / 210
209	132	ORPEL Mariola	Golina	POL	Rozpędzeni Wiatrem	66/50/3 K / 37	00:26:35	05.19	+0:10:41	0:10:09 / 194
210	271	MICHALAK Anna	Trzebnica	POL	Uks Gladius Trzebnica	82/30/11 K / 38	00:26:44	05.20	+0:10:50	0:10:22 / 200
211	78	KORZELECKA Karolina	Milicz	POL		83/30/12 K / 39	00:26:45	05.21	+0:10:51	0:10:28 / 212
212	119	PIERZCHLEWICZ Maria	Żmigród	POL	Kb Sukces Żmigród	78/30/13 K / 40	00:26:45	05.21	+0:10:51	0:10:30 / 214
213	247	JARUS Halina	Kobylin	POL		64/50/4 K / 41	00:26:49	05.21	+0:10:55	0:10:30 / 215
214	241	FLORCZAK Zdzisław	Wrocław	POL	Matner Running Team	52/60/5 M / 173	00:26:51	05.22	+0:10:57	0:10:45 / 225
215	281	PUDŁO Kamila	Oborniki Śląskie	POL	Oborygeni	83/30/14 K / 42	00:26:53	05.22	+0:10:59	0:10:25 / 205
216	261	KLUSKA Kamila	Międzybórz	POL	Vervomaniacy	86/30/15 K / 43	00:26:53	05.22	+0:10:59	0:10:25 / 206

(\*)- Czas netto dla pierwszych 50-ciu na mecie / Nettime for first 50 on finish line

# Klasyfikacja wg czasów netto (poza 50-cioma pierwszymi na mecie).

Msc Rank	Nr Bib	Nazwisko i imię Name	Miejscowość City	Kraj Nat.	Druż / Klub Team / Club	R-k Klasyfikacje YoBRanks	Czas Time	Tempo m/km	diff Net	Check points
217	275	STACHNIK Maciej	Wrocław		POL Śląsk Wrocław	82/130/62 M / 174	00:26:54	05.22	+0:11:00	0:10:31 / 217
218	84	WOJDYLA Mieczysław	Wrocław		POL Tradycja I Jakosc Wrocław	64/150/17 M / 175	00:26:54	05.22	+0:11:00	0:11:04 / 239
219	262	ŁACH Paula	Syców		POL	89/20/16 K / 44	00:26:55	05.23	+0:11:01	0:10:38 / 222
220	279	REDER Honorata	Prusice		POL	80/30/16 K / 45 Gmin/13	00:27:05	05.25	+0:11:11	0:10:16 / 196
221	204	MARCZAK Anna	Trzebnica		POL	94/20/17 K / 46	00:27:07	05.25	+0:11:13	0:10:51 / 228
222	193	JAWORSKI Piotr	Trzebnica		POL	72/40/44 M / 176	00:27:07	05.25	+0:11:13	0:10:07 / 193
223	258	WANAT Wacław	Wrocław		POL Sky Tower Runners	40/170/2 M / 177	00:27:08	05.25	+0:11:14	0:10:45 / 226
224	240	URLICKI Lech	Nowa Sól		POL Kb Spoceni Nowa Sól	50/160/6 M / 178	00:27:13	05.26	+0:11:19	0:10:25 / 207
225	309	GEZELA Robert	Góra		POL Euforiabiegacza.pl	70/40/45 M / 179	00:27:18	05.27	+0:11:24	0:11:04 / 241
226	308	GEZELA Joanna	Góra		POL Euforiabiegacza.pl	75/40/10 K / 47	00:27:18	05.27	+0:11:24	0:11:04 / 240
227	305	BEDNARZ Urszula	Malin		POL Maliniaki	92/20/18 K / 48	00:27:20	05.28	+0:11:26	0:10:30 / 216
228	145	GARCZYŃSKI Grzegorz	Lubin		POL	47/60/7 M / 180	00:27:21	05.28	+0:11:27	0:10:55 / 231
229	175	LATAŁA Wioletta	Siekierowice		POL -amator	71/40/11 K / 49	00:27:24	05.28	+0:11:30	0:10:55 / 232
230	36	ŚWILAK Alina	Prusice		POL	70/40/12 K / 50 Gmin/14	00:27:28	05.29	+0:11:34	0:10:36 / 220
231	245	TUROŃ Alicja	Trzebnica		POL	93/20/19 K / 51	00:27:30	05.30	+0:11:36	0:11:03 / 237
232	304	BEDNARZ Dominika	Malin		POL	90/20/20 K / 52	00:27:32	05.30	+0:11:38	0:11:10 / 249
233	169	KONARSKA Gabriela	Kłodzko		POL -amator	94/20/21 K / 53	00:27:46	05.33	+0:11:52	0:10:51 / 229
234	256	OSTROMECKA -GORYNIA Agnieszka	Żmigród		POL Kb Sukoes Żmigród	71/30/17 K / 54	00:27:59	05.35	+0:12:05	0:10:49 / 227
235	111	WOŹNIAK Rafał	Brzeg Dolny		POL	70/40/46 M / 181	00:28:08	05.37	+0:12:14	0:11:07 / 245
236	246	WILCZYŃSKA Adela	Głogów		POL Biegam Bo Lubię	71/30/18 K / 55	00:28:09	05.37	+0:12:15	0:11:09 / 248
237	263	ŻUCHORA Sylwester	Brzeg Dolny		POL Wiktor Team	70/40/47 M / 182	00:28:10	05.38	+0:12:16	0:11:09 / 247
238	288	SALAMON Natalia	Trzebnica		POL	91/20/22 K / 56	00:28:12	05.38	+0:12:18	0:11:49 / 264
239	66	MACIEJEWSKI Łukasz	Legnica		POL	70/130/63 M / 183	00:28:17	05.39	+0:12:23	0:10:41 / 224
240	298	PLEWKA Iwona	Trzebnica		POL	70/30/19 K / 57	00:28:20	05.40	+0:12:26	0:11:00 / 234
241	151	BAJEWSKA Wioletta	Księginice		POL Biegam Dla Siebie	71/30/20 K / 58	00:28:26	05.41	+0:12:32	0:11:03 / 238
242	163	TUROŃ Emilia	Trzebnica		POL	82/30/21 K / 59	00:28:26	05.41	+0:12:32	0:11:03 / 235
243	334	SZAFRANIEC Andrzej	Zakrzewo		POL Old Boys Skokowa	57/50/18 M / 184	00:28:30	05.42	+0:12:36	0:11:31 / 254
244	249	KOTKOWSKI Tomasz	Wrocław		POL	80/130/64 M / 185	00:28:31	05.42	+0:12:37	0:11:04 / 242
245	260	HRYSENKO Anna	Milicz		UKR	83/30/22 K / 60	00:28:34	05.42	+0:12:40	0:10:59 / 233
246	226	BOJEK Beata	Rydzyzna		POL Amatorski Klub Biegowy Zakwasy Team	70/40/13 K / 61	00:28:39	05.43	+0:12:46	0:11:05 / 243
247	202	BOJEK Łukasz	Rydzyzna		POL	87/20/48 M / 186	00:28:41	05.44	+0:12:47	0:11:05 / 244
248	23	PRZYBYŁ Jolanta	Gostyń		POL Easy Runners	74/40/14 K / 62	00:28:48	05.45	+0:12:54	0:11:15 / 250
249	28	SKOTAREK Magdalena	Rawicz		POL	83/30/23 K / 63	00:28:50	05.46	+0:12:57	0:11:07 / 246
250	155	NAWROT Marta	Trzebnica		POL	80/30/24 K / 64	00:28:54	05.46	+0:13:00	0:11:23 / 251
251	136	NAWROT Artur	Trzebnica		POL Dtr Biega	81/30/65 M / 187	00:28:55	05.47	+0:13:02	0:11:24 / 252
252	253	GRABOWIECKA Sara	Trzebnica		POL	94/20/23 K / 65	00:28:57	05.47	+0:13:03	0:11:48 / 263
253	150	TYCZYŃSKI Marek	Rawicz		POL Masłowo Biega	71/40/48 M / 188	00:28:58	05.47	+0:13:04	0:10:33 / 218
254	299	GRZYBOWSKI Grzegorz	Trzebnica		POL Uks Gladius Trzebnica	91/20/49 M / 189	00:28:59	05.47	+0:13:05	0:11:59 / 271

(\*)- Czas netto dla pierwszych 50-ciu na mecie / Nettime for first 50 on finish line


























# Klasyfikacja wg czasów netto (poza 50-cioma pierwszymi na mecie).

Msc Rank	Nr Bib	Nazwisko i imię Name	Miejscowość City	Kraj Nat.	Druż / Klub Team / Club	R-k Klasyfikacje YoBRanks	Czas Time	Tempo m/km	diff Net	Check points
255	293	KOZAK Monika	Kamień		POL Wrocław Marathon Team	9220/24 K / 66	00:29:10	05.50	+0:13:16	0:11:36 / 256
256	185	WITTENBECK Patrycja	Wrocław		POL Wrocław Marathon Team	9220/25 K / 67	00:29:11	05.50	+0:13:17	0:11:39 / 259
257	889	MUSIELAK Krystyna	Książęca Wieś		POL	6450/5 K / 68	00:29:19	05.51	+0:13:25	0:11:56 / 270
258	82	JAGIELKA Patrycja	Prusice		POL	8920/26 K / 69 Gmin/15	00:29:28	05.53	+0:13:34	0:11:59 / 272
259	217	WAPIŃSKA Anna	Trzebnica		POL Tcm Zdrój	7440/15 K / 70	00:29:28	05.53	+0:13:34	0:11:45 / 261
260	335	WŁODARCZYK Łukasz	Piotrkowice		POL	79130/66 M / 190 Gmin/16	00:29:40	05.56	+0:13:46	0:10:39 / 223
261	27	SADOWSKA Agnieszka	Wrocław		POL	7930/25 K / 71	00:30:02	06.00	+0:14:08	0:11:33 / 255
262	326	CZARNECKA Justyna	Paniowice		POL -amator	7930/26 K / 72	00:30:11	06.02	+0:14:17	0:11:38 / 258
263	266	BAK Magdalena	Wrocław		POL Uks Gladius Trzebnica	8330/27 K / 73	00:30:17	06.03	+0:14:23	0:11:03 / 236
264	200	PENKSA Joanna	Przewóz		POL -amator	9420/27 K / 74	00:30:22	06.04	+0:14:29	0:11:30 / 253
265	295	KUNICKA Magdalena	Żmigród		POL	7340/16 K / 75	00:30:29	06.05	+0:14:35	0:11:49 / 265
266	228	KUNICKA Malwina	Żmigród		POL	9420/28 K / 76	00:30:29	06.05	+0:14:35	0:11:50 / 266
267	273	MITEK Dorota	Żmigród		POL Polskie	7140/17 K / 77	00:30:56	06.11	+0:15:02	0:11:36 / 257
268	272	MITEK Andrzej	Żmigród		POL	70140/49 M / 191	00:30:56	06.11	+0:15:02	0:11:41 / 260
269	323	GRZEŚKOWIAK Andrzej	Wrocław		POL	54160/8 M / 192	00:31:07	06.13	+0:15:13	0:12:24 / 278
270	210	NIEMIR Dominika	Gostyń		POL Albanners	9220/29 K / 78	00:31:07	06.13	+0:15:13	0:12:15 / 275
271	242	MALESZKA Kinga	Wrocław		POL Biegam Bo Lubię	8530/28 K / 79	00:31:10	06.14	+0:15:16	0:12:26 / 279
272	252	DRAĞIEWICZ Katarzyna	Legnica		POL	7730/29 K / 80	00:31:13	06.14	+0:15:20	0:12:23 / 276
273	235	STĘPIEŃ Waldek	Wrocław		POL	54160/9 M / 193	00:31:18	06.15	+0:15:24	0:12:40 / 285
274	316	GLISZCZYŃSKA Ewelina	Trzebnica		POL Uks Gladius Trzebnica	9120/30 K / 81	00:31:22	06.16	+0:15:28	0:11:55 / 269
275	14	KAWA Arkadiusz	Chodlewko		POL Athletics Team Prusice	82130/67 M / 194 Gmin/17	00:31:25	06.17	+0:15:31	0:12:08 / 274
276	128	KOSIK Agnieszka	Wrocław		POL	7440/18 K / 82	00:31:28	06.17	+0:15:34	0:11:52 / 267
277	315	SZKOLNA Jola	Szewce		POL -amator	7140/19 K / 83	00:31:29	06.17	+0:15:35	0:11:53 / 268
278	290	PĘCZKOWSKA Magdalena	Trzebnica		POL	7830/30 K / 84	00:31:32	06.18	+0:15:38	0:12:04 / 273
279	265	ADAMCZYK Marta	Trzebnica		POL Uks Gladius Trzebnica	9420/31 K / 85	00:31:42	06.20	+0:15:48	0:11:46 / 262
280	8	BURKOWSKI Stanisław	Żmigród		POL Kb Sukces Żmigród	4760/10 M / 195	00:31:47	06.21	+0:15:53	0:12:30 / 281
281	37	TARNOWSKA Małgorzata	Wrocław		POL Maliniaki	7340/20 K / 86	00:31:51	06.22	+0:15:57	0:12:24 / 277
282	59	SYNOWIEC Adam	Żmigród		POL Kb Sukces Żmigród	72140/50 M / 196	00:32:12	06.26	+0:16:18	0:12:33 / 283
283	60	SYNOWIEC Małgorzata	Żmigród		POL Kb Sukces Żmigród	7440/21 K / 87	00:32:13	06.26	+0:16:20	0:12:36 / 284
284	251	OSICZAŃSKA Katarzyna	Milicz		POL	7340/22 K / 88	00:32:14	06.26	+0:16:20	0:12:33 / 282
285	250	NOWICKA Teresa	Milicz		POL	6450/6 K / 89	00:32:24	06.28	+0:16:30	0:12:52 / 287
286	189	KOSZAREK Ilona	Miejska Górka		POL	7640/23 K / 90	00:32:48	06.33	+0:16:54	0:12:26 / 280
287	125	BRONOWICKA Justyna	Pajęczak		POL	8430/31 K / 91	00:33:07	06.37	+0:17:13	0:12:50 / 286
288	178	NAPIERAŁA Kamila	Rojęczyn		POL Amatorski Klub Biegowy Zakwasy Team	8030/32 K / 92	00:33:09	06.37	+0:17:15	0:13:01 / 289
289	106	GAŁKA Aleksandra	Żmigród		POL Vegerunners	7930/33 K / 93	00:33:24	06.40	+0:17:31	0:13:05 / 291
290	319	ŁADOŃSKA Ewa	Wrocław		POL -parkrun Wrocław	5950/7 K / 94	00:33:47	06.45	+0:17:53	0:13:04 / 290
291	230	PRZYBOREK Agata	Łuczyna		POL -amator	8030/34 K / 95	00:33:54	06.46	+0:18:00	0:13:19 / 292
292	232	GRZELAK Danuta	Wrocław		POL	6740/24 K / 96	00:34:41	06.56	+0:18:47	0:12:59 / 288

(\*)- Czas netto dla pierwszych 50-ciu na mecie / Nettime for first 50 on finish line



# Klasyfikacja wg czasów netto (poza 50-cioma pierwszymi na mecie).

Msc Rank	Nr Bib	Nazwisko i imię Name	Miejscowość City	Kraj Nat.	Druż / Klub Team / Club	R-k Klasyfikacje YoBRanks	Czas Time	Tempo m/km	diff Net	Check points
293	229	NOWICKI Andrzej	Wroclaw	 POL	Zjednoczeni Zwycięzamy	70/40/51 M / 197	00:36:15	07.15 +0:20:21	0:13:29 / 295	
294	51	KASPEREK Natalia	Wroclaw	 POL		96/20/32 K / 97	00:36:50	07.22 +0:20:56	0:13:24 / 293	
295	50	DLUGOŁĘCKI David	Wroclaw	 POL	Pro-run Wroclaw	82/130/68 M / 198	00:36:54	07.22 +0:21:00	0:13:27 / 294	
	21	OPALKA Tomasz	Trzebnica	 POL	Athletics Team Prusice	72	DNS			
	25	RAU Marcin	Trzebnica	 POL	Szerszenie Trzebnica	84	DNS			
	29	SŁOWIŃSKA Kamila	Prusice	 POL		96	DNS			
	40	WERPULEWSKI Sylwester	Żmigród	 POL		79	DNS			
	83	SKRZYSZOWSKA Maja	Żary	 POL		93	DNS			
	105	LENDĄ Wiesław	Twardogóra	 POL	Milks Echo Twardogóra	62	DNS			
	108	JAKUBOWSKI Andrzej	Żmigród	 POL		83	DNS			
	113	MARCINIAK Edyta	Kalisz	 POL	Pkb Kmp Kalisz, Supermaraton Kalisz	81	DNS			
	157	ROZPARA Janusz	Oborniki Śląskie	 POL	Oborygeni	86	DNS			
	158	ŚLIWIŃSKA Paulina	Trzebnica	 POL	Dtr Biega	78	DNS			
	159	ŚLIWIŃSKI Bartosz	Trzebnica	 POL	Dtr Biega	99	DNS			
	183	TRACZEWSKA Aleksandra	Kaczkowo	 POL	Amatorski Klub Biegowy Zakwasy Team	93	DNS			
	184	TRACZEWSKA Beata	Kaczkowo	 POL	Amatorski Klub Biegowy Zakwasy Team	68	DNS			
	187	GAJOWY Artur	Trzebnica	 POL	Kpp Trzebnica	73	DNS			
	195	MAĆKOWIAK Kamila	Kaczkowo	 POL	Amatorski Klub Biegowy Zakwasy Team	80	DNS			
	199	ZASADNI Justyna	Oborniki Śląskie	 POL		86	DNS			
	203	JARECKA Agnieszka	Milicz	 POL		98	DNS			
	238	PERSKA Agnieszka	Międzybórz	 POL	Vervomaniacy	91	DNS			
	278	ŻABIŃSKI Grzegorz	Trzebnica	 POL		82	DNS			
	286	MIGASIEWICZ Marcin	Milicz	 POL		90	DNS			
	302	JARECKI Ireneusz	Trzebnica	 POL	Lzs Trzebnica	70	DNS			
	318	ŁADONSKA Agata	Wroclaw	 POL	Błyskawice Rugby Wroclaw	86	DNS			

Zgłoszonych:	378	Odebrało nr.:	299	Wystartowało:	295	Ukończyło:	295
--------------	-----	---------------	-----	---------------	-----	------------	-----

(\*)- Czas netto dla pierwszych 50-ciu na mecie / Nettime for first 50 on finish line