

XXIII Międzynarodowy Bieg Uliczny

WYNIKI ZAWODÓW / RESULTS LIST

Bieg Główny 10km

Organizator: Amatorski Klub Biegacza w Knurowie

Data: 27 września 2015 r.

Miejsce: Knurów

Dystans: 10 km

Klasyfikacja wg czasów netto (poza 50-cioma pierwszymi na mecie).

Msc Rank	Nr Bib	Nazwisko i imię Name	Miejscowość City	Kraj Nat.	Druż / Klub Team / Club	R-k YoB	Klasyfikacje Ranks	Czas Time	Tempo m/km	diff			Check points
										Net	4,3 km	7 km	
1	2	STARZYŃSKI Andrzej	Kusów		UKR Chemik Noxy Puławy Maraton Lubelski	90M20/1	M / 1	00:30:47	03.04	+0:00:00	0:12:59 / 2	0:21:41 / 1	
2	3	KAZBAN Artem	Ostrów		UKR Ice Team	90M20/2	M / 2	00:30:52	03.05	+0:00:05	0:12:59 / 1	0:21:41 / 2	
3	474	KŁECZEK Radosław	Kraków		Www.radekkleczek.pl / Asa Team	85M30/1	M / 3	00:32:08	03.12	+0:01:21	0:13:42 / 4	0:22:39 / 3	
4	484	PĄŁKA Piotr	Częstochowa		Xcks Budowlani	84M30/2	M / 4	00:32:16	03.13	+0:01:29	0:13:42 / 5	0:22:46 / 4	
5	350	CIEPLAK Marcin	Rybnik		Chemika Rybnik	91M20/3	M / 5	00:33:15	03.19	+0:02:28	0:13:42 / 6	0:22:56 / 5	
6	454	KLAYBOR Dawid	Sierosław		Mks Chojniczanka	90M20/4	M / 6	00:33:23	03.20	+0:02:36	0:13:42 / 3	0:23:03 / 6	
7	447	KWIECIŃSKI Michał	Siemianowice		Urodzeni Biegacze Bornrunners.pl	89M20/5	M / 7	00:33:35	03.21	+0:02:48	0:14:14 / 8	0:23:35 / 7	
8	402	GAJŃNY Wojciech	Bielsko-biała		Ultra Beskid Sport	87M20/6	M / 8	00:33:44	03.22	+0:02:57	0:14:05 / 7	0:23:35 / 8	
9	393	SZYMAŃSKI Paweł	Katowice		Niewymiękacze	88M20/7	M / 9	00:34:33	03.27	+0:03:46	0:14:22 / 9	0:24:11 / 9	
10	175	SZULIK Grzegorz	Jastrzębie Zdrój		Zakład Specjalistycznych Robót Górniczych	81M30/3	M / 10	MPG/1 00:34:58	03.29	+0:04:11	0:14:41 / 12	0:24:32 / 12	
11	241	POŁEĆ Damian	Ruda Śląska		TI Pogoń Ruda Śląska	97M16/1	M / 11	00:35:01	03.30	+0:04:14	0:14:41 / 11	0:24:29 / 10	
12	294	WOJTEK Paweł	Zabrze		Uks Olimpia Zabrze	94M20/8	M / 12	00:35:07	03.30	+0:04:20	0:14:41 / 10	0:24:29 / 11	
13	371	KOKOT Daniel	Ozimek		Rajspport Active Anton Team	92M20/9	M / 13	00:35:13	03.31	+0:04:26	0:15:03 / 15	0:24:53 / 13	
14	378	KALUS Kamil	Pawłów		Mks-sms Victoria Racibórz	98M16/2	M / 14	00:35:13	03.31	+0:04:26	0:15:03 / 14	0:24:54 / 14	
15	256	GOLEŃ Robert	Katowice			72M40/1	M / 15	00:35:21	03.32	+0:04:34	0:15:06 / 18	0:25:02 / 18	
16	208	BŁAHUT Rafał	Ustroń		Olza Cieszyn	81M30/4	M / 16	00:35:29	03.32	+0:04:42	0:15:06 / 19	0:25:03 / 19	
17	130	SZYMURA Grzegorz	Leszczyny		Leszczyny	71M40/2	M / 17	MPG/2 00:35:30	03.33	+0:04:43	0:15:06 / 21	0:25:02 / 17	
18	27	MAKOWSKI Marcin	Kraków			78M30/5	M / 18	00:35:39	03.33	+0:04:52	0:15:04 / 16	0:24:58 / 15	
19	483	KOŁODZIEJCZYK Jarosław	Częstochowa		Zabiegani Częstochowa	70M45/1	M / 19	00:35:49	03.34	+0:05:02	0:15:06 / 20	0:25:03 / 21	
20	198	ZIELONKA Robert	Chrzanów		Motomaster	73M40/3	M / 20	00:35:56	03.35	+0:05:09	0:15:06 / 17	0:25:03 / 20	
21	337	WIŚNIEWSKI Mateusz	Łaziska Górne		Mosir Łaziska Górne	97M16/3	M / 21	00:35:56	03.35	+0:05:09	0:15:07 / 22	0:25:06 / 22	
22	144	KOŻDOŃ Jarosław	Żory		Niewymiękacze	84M30/6	M / 22	00:36:04	03.36	+0:05:17	0:15:18 / 24	0:25:23 / 23	
23	174	BIELIŃSKI Piotr	Knurów		Sokół Knurów/rydz Team	88M20/10	M / 23	00:36:12	03.37	+0:05:25	0:14:44 / 13	0:25:00 / 16	
24	477	MAGIERA Mateusz	Rybnik		TI Row Rybnik	98M16/4	M / 24	00:36:14	03.37	+0:05:27	0:15:44 / 33	0:25:45 / 27	
25	183	STROJNY Andrzej	Chelm Śląski		Niezrzeszony	65M50/1	M / 25	MPG/3 00:36:20	03.37	+0:05:33	0:15:24 / 25	0:25:30 / 24	
26	313	GRZEGORZYCA Marcin	Gierałtów			84M30/7	M / 26	00:36:23	03.38	+0:05:36	0:15:50 / 37	0:25:49 / 31	

(*)- Czas netto dla pierwszych 50-ciu na mecie / Nettime for first 50 on finish line

Klasyfikacja wg czasów netto (poza 50-cioma pierwszymi na mecie).

Msc Rank	Nr Bib	Nazwisko i imię Name	Miejscowość City	Kraj Nat.	Druż / Klub Team / Club	R-k YoB	Klasyfikacje Ranks	Czas Time	Tempo m/km	diff Net	Check points
27	434	SUWAJ Aneta	Jastrzębie Zdrój	POL	Azs Awf Katowice	86K20/1	K / 1	00:36:24	03.38	+0:05:37	0:15:44 / 32 0:25:45 / 28
28	4	OLIŃNYK Switłana	Winnica	UKR	Ks Ice Mat Team Ostrów Wielkopolski	85K30/1	K / 2	00:36:35	03.39	+0:05:48	0:15:17 / 23 0:25:42 / 26
29	211	HOLONA Wojciech	Rybnik	POL	Sbd Energetyk Rybnik	67M45/2	M / 27	00:36:44	03.40	+0:05:57	0:15:25 / 26 0:25:38 / 25
30	112	POLEĆ Mirosław	Ruda Śląska	POL	Krs Tkkf Jastrzab Ruda Śląska	68M45/3	M / 28	MPG/4 00:36:52	03.41	+0:06:05	0:15:34 / 29 0:25:45 / 30
31	382	CIEPLAK Tomasz	Rybnik	POL	Chemika Rybnik	84M30/8	M / 29	MPG/5 00:36:58	03.41	+0:06:11	0:15:49 / 35 0:26:05 / 34
32	226	GOLYŚ Dawid	Knurów	POL	Mosir Łaziska Górne	95M20/11	M / 30	00:37:00	03.42	+0:06:13	0:15:35 / 30 0:25:51 / 32
33	151	ŻAK Rafał	Leszczyny	POL	Luxtorpeda Czerwionka	80M30/9	M / 31	00:37:07	03.42	+0:06:20	0:15:50 / 36 0:26:05 / 35
34	356	WÓJCIK Paweł	Brzeszcze	POL	Zadyszka Oświęcim	98M16/5	M / 32	00:37:12	03.42	+0:06:25	0:15:53 / 39 0:26:16 / 38
35	13	MARTINI Dawid	Łędziny	POL	Longer_7 - Amator Runner	91M20/12	M / 33	MPG/6 00:37:15	03.43	+0:06:28	0:16:10 / 48 0:26:33 / 42
36	333	KNESZ Marek	Jejkowice	POL	----	68M45/4	M / 34	MPG/7 00:37:16	03.43	+0:06:29	0:15:26 / 28 0:25:59 / 33
37	329	MORDYŃSKI Bartłomiej	Zabrze	POL	Uks Olimpia Zabrze	94M20/13	M / 35	00:37:17	03.43	+0:06:30	0:16:03 / 42 0:26:33 / 41
38	122	LOPIANIAK Tomasz	Opole	POL	Luks Żorawina	75M40/4	M / 36	00:37:21	03.44	+0:06:34	0:15:36 / 31 0:26:14 / 37
39	252	FLIEGERT Mateusz	Rybnik	POL	Chemika Rybnik	94M20/14	M / 37	00:37:21	03.43	+0:06:34	0:15:44 / 34 0:26:11 / 36
40	235	CIENIAWSKI Piotr	Bytom	POL	Zz Kadra Kwk Piekary	79M30/10	M / 38	MPG/8 00:37:26	03.43	+0:06:39	0:16:08 / 47 0:26:33 / 43
41	227	BUKOWCZAN Mateusz	Oświęcim	POL	Azs Awf Kraków	95M20/15	M / 39	00:37:29	03.44	+0:06:42	0:15:25 / 27 0:25:45 / 29
42	99	SOKOŁOWSKI Marek	Mysłowice-wesola	POL	Niezrzeszony	69M45/5	M / 40	MPG/9 00:37:29	03.44	+0:06:42	0:15:53 / 38 0:26:17 / 39
43	7	ŚLĘZAK Robert	Szczekociny	POL	Olimpijczyk Szczekociny	76M30/11	M / 41	00:37:32	03.45	+0:06:45	0:16:22 / 56 0:26:42 / 48
44	251	KOŁODZIEJCZYK Dariusz	Knurów	POL	Kb Endurance Solidarni Knurów	90M20/16	M / 42	MPG/10 00:37:40	03.45	+0:06:53	0:16:06 / 45 0:26:31 / 40
45	35	MROWIEC Bartłomiej	Katowice	POL	Caballo Blanco Team	79M30/12	M / 43	MPG/11 00:37:48	03.46	+0:07:01	0:16:06 / 46 0:26:41 / 47
46	165	BARTECZKO Adam	Rybnik	POL		61M50/2	M / 44	MPG/12 00:37:51	03.46	+0:07:04	0:16:05 / 43 0:26:36 / 44
47	163	DEJAS Tomasz	Mysłowice	POL		79M30/13	M / 45	MPG/13 00:37:56	03.46	+0:07:09	0:16:17 / 52 0:26:48 / 49
48	323	SZMUKIER Marcin	Koziegłowy	POL	Koziegłowy	95M20/17	M / 46	00:37:56	03.47	+0:07:09	0:16:05 / 44 0:26:38 / 46
49	245	KUBIK Arkadiusz	Lubomia	POL	Forma Wodzisław	70M45/6	M / 47	MPG/14 00:38:05	03.47	+0:07:18	0:16:00 / 41 0:26:37 / 45
50	31	ŚLUPEK Tomasz	Wodzisław Śl	POL	Forma Wodzisław Śląski	77M30/14	M / 48	MPG/15 00:38:20	03.50	+0:07:33	0:15:59 / 40
51	433	KOBIERSKA Agnieszka	Gliwice	POL	Azs Awf Katowice	80K30/2	K / 3	00:38:28	03.50	+0:07:41	0:16:20 / 54
52	263	KORUS Przemysław	Warszowice	POL	Brak	84M30/15	M / 49	MPG/16 00:38:34	03.51	+0:07:48	0:16:15 / 50
53	324	MIKULSKI Andrzej	Gliwice	POL	Biegamy Z Sercem.pl	66M45/7	M / 50	00:38:44	03.52	+0:07:58	0:16:41 / 74
54	193	SKORUPA Tadeusz	Gliwice	POL	Niezrzeszony	55M60/1	M / 51	MPG/17 00:38:48	03.52	+0:08:01	0:16:38 / 69 0:27:24 / 52
55	254	PANEK Marcin	Kuźnia Raciborska	POL	Biały Kenijczyk	76M30/16	M / 52	00:38:48	03.52	+0:08:01	0:16:17 / 53
56	311	DEŃCA Jan	Rudnik	POL	Ziemia Raciborska	53M60/2	M / 53	00:38:50	03.53	+0:08:04	0:16:22 / 59
57	336	PUCHAŁA Piotr	Wilcza	POL	Sbd Energetyk Rybnik	78M30/17	M / 54	00:38:52	03.53	+0:08:05	0:16:43 / 76 0:27:28 / 55
58	390	CZYŻ Katarzyna	Ruda Śląska	POL	TI Pogoń Ruda Śląska	77K30/3	K / 4	00:38:56	03.53	+0:08:10	0:16:22 / 58
59	117	STEFAŃSKI Marian	Ruda Śląska	POL	Krs Tkkf Jastrzab Ruda Śląska	65M50/3	M / 55	MPG/18 00:38:59	03.53	+0:08:12	0:16:37 / 68 0:27:23 / 51
60	160	JASIOK Michał	Tarnowskie Góry	POL	----	81M30/18	M / 56	00:39:00	03.54	+0:08:13	0:16:16 / 51
61	239	BIELIŃSKA Monika	Przyszwice	POL	Art-team Przyszwice	83K30/4	K / 5	00:39:03	03.54	+0:08:17	0:16:21 / 55
62	47	KLUF Zdzisław	Belchatów	POL	Amator	57M55/1	M / 57	MPG/19 00:39:08	03.54	+0:08:22	0:16:42 / 75 0:27:27 / 54
63	374	TOMASZCZYK Piotr	Rudziczka	POL	Hrmax Żory	75M40/5	M / 58	MPG/20 00:39:13	03.55	+0:08:26	0:16:27 / 62 0:27:27 / 53

(*)- Czas netto dla pierwszych 50-ciu na mecie / Nettime for first 50 on finish line

Klasyfikacja wg czasów netto (poza 50-cioma pierwszymi na mecie).

Msc Rank	Nr Bib	Nazwisko i imię Name	Miejscowość City	Kraj Nat.	Druż / Klub Team / Club	R-k YoB	Klasyfikacje Ranks	Czas Time	Tempo m/km	diff Net	Check points
64	38	JĘDRZEJAK Piotr	Jastrzębie-zdrój	POL		73M40/6	M / 59	MPG/21 00:39:14	03.55	+0:08:28	0:16:31 / 66 0:27:28 / 56
65	178	TRUSIEWICZ Michal	Jastrzebie Zdroj	POL	Niezrzeszony	80M30/19	M / 60	MPG/22 00:39:17	03.55	+0:08:30	0:16:22 / 57 0:27:31 / 57
66	327	GUZY Andrzej	Gliwice	POL	Jw 3940	60M55/2	M / 61	00:39:18	03.55	+0:08:31	0:16:39 / 71 0:27:33 / 60
67	392	KUZYK Agnieszka	Raciszyn	POL	Wkb Meta Lubliniec	76K30/5	K / 6	00:39:20	03.56	+0:08:34	0:16:29 / 63 0:27:32 / 59
68	314	MARMOL Mirosław	Racibórz	POL	Racibórz	77M30/20	M / 62	00:39:23	03.56	+0:08:37	0:16:12 / 49 0:27:22 / 50
69	479	JARZEBOWICZ Beata	Oświęcim	POL	Zadyszka/niewymiękacze	81K30/6	K / 7	00:39:25	03.56	+0:08:38	0:16:44 / 78 0:27:47 / 64
70	108	RÓŻAŃSKI Marek	Ruda Śląska	POL	Krs Tkkf Jastrzab Ruda Śląska	66M45/8	M / 63	00:39:25	03.56	+0:08:39	0:16:59 / 87 0:27:57 / 68
71	137	PĘCZERZ Łukasz	Ruda Śląska	POL	Krs Tkkf Jastrzab Ruda Śląska	80M30/21	M / 64	MPG/23 00:39:27	03.56	+0:08:41	0:16:30 / 65 0:27:31 / 58
72	319	LIS Paweł	Lędziny	POL		91M20/18	M / 65	MPG/24 00:39:34	03.57	+0:08:47	0:16:47 / 80 0:27:49 / 65
73	179	PAPUGA Dariusz	Jawiszowice	POL	Zadyszka Oświęcim	65M50/4	M / 66	MPG/25 00:39:39	03.57	+0:08:53	0:16:25 / 61 0:27:36 / 61
74	201	STACHOWSKI Ireneusz	Wodzisław Śląski	POL	Forma Wodzisław Śląski	74M40/7	M / 67	00:39:40	03.58	+0:08:53	0:16:33 / 67 0:27:51 / 66
75	418	BIAŁECKI Tomasz	Jastrzębie-zdrój	POL	Bzegacze	78M30/22	M / 68	00:39:43	03.58	+0:08:57	0:16:51 / 81 0:27:56 / 67
76	97	DRABIŃSKI Mariusz	Jaworzno	POL	Kb Mckis Jaworzno	89M20/19	M / 69	MPG/26 00:39:49	03.58	+0:09:03	0:16:25 / 60 0:27:39 / 62
77	478	KOSIŃSKI Marek	Wry	POL	Inception	78M30/23	M / 70	00:39:53	03.59	+0:09:07	0:17:15 / 101 0:28:21 / 79
78	190	MAŚLANKA Kamil	Knurów	POL	Ustrońska Szkoła Narciarstwa Biegowego	77M30/24	M / 71	00:39:53	03.59	+0:09:06	0:17:16 / 104 0:28:18 / 78
79	475	MACIEJOWSKI Marek	Mysłowice	POL	Truchtacz	61M50/5	M / 72	MPG/27 00:40:02	04.00	+0:09:16	0:16:38 / 70 0:27:58 / 70
80	321	SZYMAŃSKI Krzysztof	Sosnowiec	POL	Harpagan Sosnowiec	79M30/25	M / 73	00:40:08	04.00	+0:09:21	0:16:54 / 82 0:28:04 / 72
81	76	KONSEK Paweł	Żory	POL	Żory-kleszczówka	90M20/20	M / 74	00:40:09	04.00	+0:09:22	0:16:45 / 79 0:28:06 / 74
82	170	ORZOŁ Dariusz	Zawidów	POL	Pge - Kwb Turów	68M45/9	M / 75	MPG/28 00:40:12	04.01	+0:09:26	0:16:54 / 83 0:28:03 / 71
83	468	GARUS Krzysztof	Jastrzębie Zdrój	POL		82M30/26	M / 76	MPG/29 00:40:14	04.01	+0:09:28	0:16:41 / 73 0:28:04 / 73
84	360	SZTUKA Łukasz	Katowice	POL	Niezrzeszony	80M30/27	M / 77	MPG/30 00:40:17	04.01	+0:09:31	0:17:17 / 109 0:28:25 / 81
85	472	BRUDNY Grzegorz	Pszczyna	POL	Kwk Pniówek	70M45/10	M / 78	MPG/31 00:40:22	04.02	+0:09:35	0:17:23 / 122 0:28:45 / 98
86	58	KROL Jerzy	Czerwonka	POL	Amator	66M45/11	M / 79	MPG/32 00:40:23	04.02	+0:09:37	0:16:55 / 84 0:28:17 / 76
87	75	WEBER Tomasz	Gliwice	POL		90M20/21	M / 80	00:40:25	04.02	+0:09:39	0:16:58 / 86 0:28:18 / 77
88	281	CUPIAŁ Jacek	Imielin	POL		72M40/8	M / 81	00:40:26	04.02	+0:09:39	0:17:03 / 91 0:28:24 / 80
89	126	URBAŃCZYK Karol	Gliwice	POL	Night Runners Gliwice	90M20/22	M / 82	00:40:26	04.02	+0:09:40	0:17:18 / 112 0:28:33 / 90
90	467	ZOSTAWA Robert	Rybnik	POL	Forma Wodzisław Śląski	84M30/28	M / 83	00:40:26	04.02	+0:09:40	0:16:29 / 64 0:27:57 / 69
91	142	JAKUBOWSKI Marian	Gracze	POL	Bazalt-gracze	57M55/3	M / 84	MPG/33 00:40:27	04.02	+0:09:41	0:17:26 / 124 0:28:38 / 92
92	355	PASTWA Piotr	Gliwice	POL	Niezrzeszony	66M45/12	M / 85	00:40:28	04.02	+0:09:42	0:17:04 / 92 0:28:29 / 85
93	409	MAREK Robert	Bielsko - Biała	POL	Ultra Beskid Sport - Lolobercik	75M40/9	M / 86	00:40:35	04.03	+0:09:49	0:17:17 / 110 0:28:33 / 91
94	450	BRODACKI Waldemar	Puławy	POL	Noxy Puławy	55M60/3	M / 87	00:40:35	04.03	+0:09:48	0:16:58 / 85 0:28:29 / 84
95	437	KAPELA Marcin	Bielsko-biała	POL		83M30/29	M / 88	00:40:36	04.03	+0:09:50	0:17:19 / 114 0:28:31 / 86
96	363	KĄŻMIERCZAK Mateusz	Mikołów	POL		85M30/30	M / 89	MPG/34 00:40:39	04.03	+0:09:52	0:17:27 / 126 0:28:54 / 105
97	335	KNOPEK Bartłomiej	Bieruń	POL	Bieruń	84M30/31	M / 90	00:40:41	04.04	+0:09:55	0:17:06 / 94 0:28:31 / 87
98	189	GÓRAK Henryk	Tychy	POL	40-latek Tychy	53M60/4	M / 91	MPG/35 00:40:42	04.04	+0:09:56	0:17:07 / 95 0:28:27 / 82
99	485	SZCZUREK Alicja	Zabrze	POL	Uks Olimpia Zabrze	94K20/2	K / 8	00:40:43	04.04	+0:09:57	0:16:44 / 77 0:28:17 / 75
100	436	NIERADA Marcin	Katowice	POL		83M30/32	M / 92	00:40:44	04.04	+0:09:57	0:17:12 / 97 0:28:41 / 94

(*)- Czas netto dla pierwszych 50-ciu na mecie / Nettime for first 50 on finish line

Klasyfikacja wg czasów netto (poza 50-cioma pierwszymi na mecie).

Msc Rank	Nr Bib	Nazwisko i imię Name	Miejscowość City	Kraj Nat.	Druż / Klub Team / Club	R-k YoB	Klasyfikacje Ranks	Czas Time	Tempo m/km	diff Net	Check points
101	304	BĄBSKI Szymon	Ujsoly	POL	Ks Halny Węgierska Górka	79M30/33	M / 93	00:40:45	04.04	+0:09:59	0:17:12 / 100 0:28:40 / 93
102	318	LEWICKA Elżbieta	Knurów	POL	Niezrzeszona	75K40/1	K / 9	00:40:45	04.04	+0:09:58	0:17:21 / 119 0:28:42 / 95
103	301	CZEKALA Krzysztof	Krowiarki	POL		79M30/34	M / 94	00:40:48	04.04	+0:10:02	0:17:15 / 102 0:28:32 / 89
104	134	KUĆ Witold	Jasień 10	POL		61M50/6	M / 95	MPG/36 00:40:50	04.05	+0:10:04	0:17:17 / 107 0:28:46 / 99
105	12	CICHOCKI Łukasz	Stanowice	POL	Luxtorpeda Czerwionka	81M30/35	M / 96	MPG/37 00:40:51	04.05	+0:10:05	0:17:00 / 89 0:28:28 / 83
106	403	KANIA Karol	Jastrzębie Zdrój	POL	Maniacsport Team	85M30/36	M / 97	00:40:56	04.05	+0:10:10	0:17:12 / 99 0:28:45 / 97
107	383	LEWICKI Tomasz	Gliwice	POL	Akmb Pędziwiatr Gliwice	78M30/37	M / 98	00:40:56	04.05	+0:10:10	0:17:19 / 113 0:28:51 / 100
108	438	KUBIENIEC Grzegorz	Gliwice	POL	Gliwice	81M30/38	M / 99	00:40:59	04.05	+0:10:12	0:17:20 / 115 0:28:53 / 103
109	347	MEJER Jarosław	Wry	POL		92M20/23	M / 100	00:41:00	04.06	+0:10:13	0:17:21 / 118 0:28:57 / 107
110	209	MISZCZAK Damian	Imielin	POL	Sbl Imielin	74M40/10	M / 101	00:41:00	04.06	+0:10:13	0:17:29 / 129 0:28:56 / 106
111	40	STASIAK Mirosław	Gliwice	POL	Night Runners Gliwice	82M30/39	M / 102	00:41:03	04.06	+0:10:16	0:17:17 / 108 0:28:54 / 104
112	480	WIESZOŁEK Grzegorz	Siemianowice	POL	Euro-kas	70M45/13	M / 103	00:41:04	04.06	+0:10:18	0:17:55 / 148 0:29:28 / 127
113	369	LITWIN Józef	Głubczyce	POL	Niezrzeszony	49M65/1	M / 104	00:41:06	04.06	+0:10:20	0:17:27 / 125 0:28:52 / 102
114	94	RZEPZYŃSKI Wiesław	Racibórz	POL	Niezrzeszony	48M65/2	M / 105	00:41:07	04.06	+0:10:21	0:17:16 / 103 0:28:44 / 96
115	1	MIKULSKI Przemysław	Gliwice	POL		90M20/24	M / 106	00:41:10	04.07	+0:10:24	0:16:41 / 72 0:27:44 / 63
116	110	KRZON Ireneusz	Ruda Śląska	POL	Krs Tkkf Jastrzab Ruda Śląska	66M45/14	M / 107	MPG/38 00:41:12	04.07	+0:10:25	0:17:55 / 147 0:29:18 / 121
117	120	HENSEL Krzysztof	Czerwionka	POL		77M30/40	M / 108	00:41:13	04.07	+0:10:27	0:17:20 / 116 0:28:58 / 109
118	68	STACHURA Mateusz	Zabrze	POL		90M20/25	M / 109	00:41:17	04.07	+0:10:30	0:17:17 / 106 0:29:00 / 111
119	114	CEBULA Bogdan	Ruda Śląska	POL	Krs Tkkf Jastrzab Ruda Śląska	61M50/7	M / 110	MPG/39 00:41:17	04.07	+0:10:31	0:17:06 / 93 0:28:51 / 101
120	381	WIECZOREK Jarosław	Gliwice	POL	Noblemedia Sp. Z O.o.	81M30/41	M / 111	00:41:17	04.07	+0:10:31	0:17:16 / 105 0:29:00 / 112
121	10	PROBE Bartek	Knurów	POL		86M20/26	M / 112	00:41:20	04.08	+0:10:33	0:17:11 / 96 0:29:02 / 113
122	248	CHMIELORZ Józef	Katowice	POL	Kwk Ziemowit	85M30/42	M / 113	MPG/40 00:41:25	04.08	+0:10:39	0:17:12 / 98 0:28:58 / 108
123	476	KRZYŻOWSKI Gabriel	Knurów	POL	Bks Concordia Knurów	78M30/43	M / 114	00:41:28	04.08	+0:10:42	0:17:24 / 123 0:29:06 / 116
124	326	MACHOŃ Marcin	Kalety	POL	Węglokoks Kraj --kwk Bobrek/ Bytom	83M30/44	M / 115	MPG/41 00:41:29	04.08	+0:10:42	0:16:59 / 88 0:28:32 / 88
125	462	DE SAS TOPOLNICKI Michał	Rybnik	POL	Sbd Energetyk Rybnik	85M30/45	M / 116	MPG/42 00:41:31	04.09	+0:10:45	0:17:49 / 140 0:29:22 / 123
126	410	ENGLISZ Maciej	Katowice	POL	Ks Halny Węgierska Górka	73M40/11	M / 117	00:41:34	04.09	+0:10:47	0:17:18 / 111 0:29:04 / 115
127	159	JANKOWSKI Łukasz	Katowice	POL	Training- Connecting People	86M20/27	M / 118	MPG/43 00:41:35	04.09	+0:10:48	0:17:20 / 117 0:29:09 / 118
128	125	PODMOSTKO Jan	Zabrze	POL	----	59M55/4	M / 119	MPG/44 00:41:38	04.09	+0:10:51	0:17:21 / 121 0:29:10 / 119
129	229	OBROŚLAK Jacek	Jastrzębie Zdrój	POL	Amator	73M40/12	M / 120	00:41:39	04.09	+0:10:53	0:17:21 / 120 0:29:03 / 114
130	244	MUSIOŁ Grzegorz	Lubomia	POL	Lubomia	74M40/13	M / 121	00:41:43	04.10	+0:10:56	0:17:31 / 130 0:29:17 / 120
131	150	WADELSKI Eugeniusz	Ruda Śląska	POL		67M45/15	M / 122	MPG/45 00:41:44	04.10	+0:10:57	0:17:27 / 127 0:29:07 / 117
132	465	LADA Łucjan	Lubin	POL	Cbj Kghm Lubin	73M40/14	M / 123	MPG/46 00:41:44	04.10	+0:10:58	0:17:53 / 145 0:29:27 / 126
133	118	PRZYBYŁEK Wojciech	Gliwice	POL		85M30/46	M / 124	00:41:45	04.10	+0:10:58	0:17:02 / 90 0:28:59 / 110
134	341	FLEGEL Marek	Pietrowice Wielkie	POL	----	70M45/16	M / 125	00:41:47	04.10	+0:11:00	0:17:51 / 141 0:29:40 / 134
135	473	KALUSKI Jarosław	Strzelce Opolskie	POL	Gmina Strzelce Opolskie	65M50/8	M / 126	00:41:54	04.11	+0:11:08	0:17:40 / 133 0:29:21 / 122
136	172	ZIOŁA Tadeusz	Bogatynia	POL	Pge - Kwł Turów	63M50/9	M / 127	MPG/47 00:41:58	04.11	+0:11:12	0:17:52 / 142 0:29:39 / 132
137	376	KUJAWSKA Aleksandra	Zabrze	POL	Uks Olimpia Zabrze	97K16/1	K / 10	00:41:59	04.11	+0:11:12	0:18:18 / 167 0:29:54 / 137

(*)- Czas netto dla pierwszych 50-ciu na mecie / Nettime for first 50 on finish line

Klasyfikacja wg czasów netto (poza 50-cioma pierwszymi na mecie).

Msc Rank	Nr Bib	Nazwisko i imię Name	Miejscowość City	Kraj Nat.	Druż / Klub Team / Club	R-k YoB	Klasyfikacje Ranks	Czas Time	Tempo m/km	diff Net	Check points
138	310	PASTUCHA Marek	Krapkowice	POL	Cross Krapkowice	60M55/5	M / 128	00:42:03	04.12	+0:11:16	0:17:40 / 132 0:29:27 / 125
139	100	ĆMIEL Adam	Siemianowice Śl	POL	Profiauto.pl	72M40/15	M / 129	00:42:04	04.12	+0:11:18	0:17:53 / 144 0:29:40 / 133
140	141	FURMANEK Łukasz	Wilcza	POL	Kbs	80M30/47	M / 130	00:42:08	04.12	+0:11:22	0:17:29 / 128 0:29:24 / 124
141	80	SZYDA Marek	Tarnowskie Góry	POL		81M30/48	M / 131	00:42:10	04.13	+0:11:23	0:18:00 / 150 0:29:57 / 140
142	338	WYMYSŁO Andrzej	Piekary Śląskie	POL	Przeгляд Piekarski	57M55/6	M / 132	MPG/48 00:42:12	04.13	+0:11:25	0:17:42 / 134 0:29:30 / 128
143	46	LYZIŃSKI Jan	Kuźnia	POL		65M50/10	M / 133	MPG/49 00:42:18	04.13	+0:11:32	0:17:44 / 135 0:29:38 / 131
144	155	ZIELONKA Wiesław	Katowice	POL	Coveris-polska	60M55/7	M / 134	00:42:19	04.13	+0:11:32	0:17:44 / 136 0:29:38 / 130
145	334	KUCHTA Mirosław	Katowice	POL	Remagum Myslowice	64M50/11	M / 135	MPG/50 00:42:20	04.14	+0:11:34	0:17:48 / 139 0:29:35 / 129
146	266	MOŻEJKO Artur	Poraj	POL	Spartanie Dzieciom	74M40/16	M / 136	00:42:34	04.15	+0:11:47	0:17:53 / 146 0:29:52 / 135
147	375	LASKOWSKI Sebastian	Gliwice	POL	Kata Guruma	78M30/49	M / 137	00:42:39	04.15	+0:11:52	0:17:52 / 143 0:29:59 / 141
148	308	STAWARCZYK Krystian	Rybnik	POL	Opel Active Team	78M30/50	M / 138	00:42:41	04.16	+0:11:55	0:18:05 / 155 0:30:03 / 144
149	299	RATAJCZAK Dariusz	Czerwonka-leszcz	POL		75M40/17	M / 139	00:42:42	04.16	+0:11:56	0:17:59 / 149 0:29:57 / 139
150	66	MOJ Krzysztof	Ruda Śląska	POL		81M30/51	M / 140	00:42:51	04.17	+0:12:04	0:18:04 / 153 0:30:03 / 145
151	52	BERNACKI Eugeniusz	Gliwice	POL	Gprs Hydrokop	63M50/12	M / 141	MPG/51 00:42:51	04.17	+0:12:04	0:17:45 / 138 0:29:53 / 136
152	82	ZBAŃSKI Bartłomiej	Ruda Śląska	POL		82M30/52	M / 142	00:42:53	04.17	+0:12:06	0:18:35 / 181 0:30:27 / 151
153	446	WASZTYL Grzegorz	Katowice	POL	Kwk Murcki-staszic	73M40/18	M / 143	MPG/52 00:43:01	04.18	+0:12:14	0:18:06 / 158 0:29:57 / 138
154	298	SOBOCIK Rafał	Świerklany	POL	Akademia Biegania Świerklanach	90M20/28	M / 144	00:43:02	04.18	+0:12:16	0:18:23 / 173 0:30:25 / 150
155	349	MEJER Krzysztof	Bytom	POL	Krs Tkkf Jastrząb Ruda Śląska	69M45/17	M / 145	00:43:05	04.18	+0:12:18	0:17:38 / 131 0:30:02 / 143
156	86	STUDENT Paweł	Knurów	POL	Pscode	88M20/29	M / 146	00:43:06	04.18	+0:12:20	0:18:09 / 160 0:30:18 / 146
157	293	BRACHMAN Grzegorz	Rybnik	POL		73M40/19	M / 147	MPG/53 00:43:12	04.19	+0:12:25	0:17:45 / 137 0:30:00 / 142
158	113	POŁEĆ Jerzy	Ruda Śląska	POL	Krs Tkkf Jastrząb Ruda Śląska	61M50/13	M / 148	MPG/54 00:43:13	04.19	+0:12:27	0:18:20 / 172 0:30:24 / 149
159	71	SERAFIN Grzegorz	Nieborowice	POL		69M45/18	M / 149	MPG/55 00:43:14	04.19	+0:12:28	0:18:16 / 163 0:30:32 / 153
160	220	PIERÓG Marek	Knurów	POL	Gliwickie Towarzystwo Triathlonowe	76M30/53	M / 150	00:43:17	04.19	+0:12:31	0:18:30 / 177 0:30:33 / 154
161	427	WAWRZAK Ryszard	Gliwice	POL	Niezrzeszony	73M40/20	M / 151	MPG/56 00:43:19	04.19	+0:12:33	0:18:05 / 154 0:30:24 / 148
162	55	NOWAK Rafał	Białe Blota	POL	Ciele	86M20/30	M / 152	00:43:26	04.20	+0:12:40	0:18:16 / 164 0:30:21 / 147
163	285	ROLNIK Robert	Gliwice	POL	Sklep Biegacza Gliwice	84M30/54	M / 153	00:43:39	04.21	+0:12:52	0:18:48 / 190 0:31:02 / 169
164	425	POLACZEK Tomasz	Bojszowy	POL	----	88M20/31	M / 154	MPG/57 00:43:47	04.22	+0:13:01	0:18:32 / 178 0:31:03 / 170
165	215	JADACH Oleksandra	Racibórz	POL	Bbl Racibórz	72K40/2	K / 11	00:43:49	04.22	+0:13:02	0:18:18 / 169 0:30:46 / 159
166	404	SUCHOWIECKA Patrycja	Ruda Śląska	POL	TI Pogoń Ruda Śląska	97K16/2	K / 12	00:43:50	04.23	+0:13:03	0:18:30 / 176 0:31:00 / 167
167	408	PIOTROWSKI Krzysztof	Krapkowice	POL	Cross Krapkowice	75M40/21	M / 155	00:43:52	04.23	+0:13:05	0:18:07 / 159 0:30:36 / 156
168	168	KRUPIŃSKI Jakub	Zgorzelec	POL	Pge - Kwł Turów	84M30/55	M / 156	MPG/58 00:43:56	04.23	+0:13:09	0:18:06 / 157 0:30:34 / 155
169	407	SZAJBEL Sabina	Ruda Śląska	POL	Amator	78K30/7	K / 13	00:43:57	04.23	+0:13:11	0:18:16 / 165 0:30:45 / 158
170	45	SMYCZEK Roman	Czerwonka-leszcz	POL		79M30/56	M / 157	00:43:58	04.23	+0:13:11	0:18:03 / 152 0:30:30 / 152
171	62	BIESIADOCKI Mariusz	Jastrzebie Zdroj	POL	Niezrzeszony	73M40/22	M / 158	00:43:59	04.23	+0:13:13	0:18:38 / 184 0:31:00 / 168
172	48	OPANOWSKI Dariusz	Gliwice	POL		68M45/19	M / 159	MPG/59 00:44:02	04.24	+0:13:16	0:18:20 / 171 0:30:48 / 160
173	107	POŁEĆ Sebastian	Ruda Śląska	POL	Krs Tkkf Jastrząb Ruda Śląska	90M20/32	M / 160	00:44:05	04.24	+0:13:18	0:18:01 / 151 0:30:52 / 162
174	406	MICHALAK Maria	Bestwina	POL	Brak	94K20/3	K / 14	00:44:05	04.24	+0:13:19	0:18:40 / 185 0:31:04 / 172

(*)- Czas netto dla pierwszych 50-ciu na mecie / Nettime for first 50 on finish line

Klasyfikacja wg czasów netto (poza 50-cioma pierwszymi na mecie).

Msc Rank	Nr Bib	Nazwisko i imię Name	Miejscowość City	Kraj Nat.	Druż / Klub Team / Club	R-k YoB	Klasyfikacje Ranks	Czas Time	Tempo m/km	diff Net	Check points
175	255	KRZYSTAŁA Łukasz	Czenionka-leszcz	POL	Amator	82M30/57	M / 161	00:44:07	04.24	+0:13:21	0:19:01 / 207 0:31:14 / 178
176	377	KLIMEK Antoni	Lubomia	POL		75M40/23	M / 162	00:44:08	04.24	+0:13:21	0:18:45 / 187 0:31:09 / 174
177	136	GADAJ Grzegorz	Radlin	POL		86M20/33	M / 163	MPG/60 00:44:09	04.24	+0:13:22	0:18:18 / 170 0:30:53 / 163
178	457	GAPIŃSKI Łukasz	Rybnik	POL	Brak	87M20/34	M / 164	MPG/61 00:44:12	04.25	+0:13:25	0:18:53 / 199 0:31:20 / 182
179	411	POTEMPA Tomasz	Żory	POL	Holdex Team	87M20/35	M / 165	MPG/62 00:44:12	04.25	+0:13:26	0:18:10 / 162 0:30:50 / 161
180	316	FYSZ Karolina	Bytom	POL	Sklep Biegacza Gliwice	93K20/4	K / 15	00:44:12	04.25	+0:13:25	0:18:49 / 192 0:31:16 / 179
181	370	BARTKOWIAK Dawid	Knurów	POL		88M20/36	M / 166	MPG/63 00:44:12	04.25	+0:13:26	0:18:17 / 166 0:30:54 / 164
182	111	WĘGLER Jarosław	Ruda Śląska	POL	Krs Tkf Jastrzab Ruda Śląska	70M45/20	M / 167	MPG/64 00:44:19	04.25	+0:13:33	0:18:51 / 195 0:31:14 / 177
183	459	PASTERNOK Marian	Zabrze	POL	Night Runners Zabrze	78M30/58	M / 168	00:44:22	04.26	+0:13:36	0:18:56 / 201 0:31:12 / 175
184	56	MUSIOLIK Krzysztof	Knurów	POL		88M20/37	M / 169	MPG/65 00:44:25	04.26	+0:13:38	0:18:37 / 183 0:31:03 / 171
185	133	FURMAN Paweł	Katowice	POL		81M30/59	M / 170	00:44:27	04.26	+0:13:41	0:18:24 / 175 0:30:55 / 165
186	233	SUTKOWSKI Marcin	Świerklany	POL	Akademia Biegania Świerklanach	88M20/38	M / 171	MPG/66 00:44:27	04.26	+0:13:40	0:18:18 / 168 0:30:59 / 166
187	272	RACZEK Sławomir	Gliwice	POL	Raczki Team	79M30/60	M / 172	00:44:28	04.26	+0:13:41	0:18:52 / 198 0:31:20 / 183
188	469	WALCZAK Mateusz	Rybnik	POL		82M30/61	M / 173	00:44:31	04.27	+0:13:44	0:19:07 / 211 0:31:24 / 186
189	342	KURYŁO Zenon	Rybnik	POL	Geo-bud-t.b.m. Żory	66M45/21	M / 174	00:44:31	04.27	+0:13:45	0:18:33 / 179 0:31:09 / 173
190	387	WYLOTEK Rafał	Ruda Śląska	POL		73M40/24	M / 175	MPG/67 00:44:32	04.27	+0:13:45	0:18:51 / 197 0:31:25 / 187
191	43	BARABASZ Waclaw	Rybnik	POL	Chwałowice	72M40/25	M / 176	MPG/68 00:44:32	04.27	+0:13:45	0:18:05 / 156 0:30:44 / 157
192	267	STAŃCZYK Tomasz	Kalety	POL	O Co Biega W Kaletach	72M40/26	M / 177	00:44:39	04.27	+0:13:53	0:18:57 / 202 0:31:24 / 185
193	96	LUKOWSKI Dariusz	Strzelce Opolskie	POL	Osir Strzelce Opolskie	64M50/14	M / 178	00:44:41	04.28	+0:13:54	0:18:42 / 186 0:31:19 / 181
194	359	LUCZKO Grzegorz	Ozimek	POL	Ozimek	79M30/62	M / 179	00:44:44	04.28	+0:13:58	0:18:35 / 180 0:31:17 / 180
195	353	FILEC Karolina	Świerklany	POL	Akademia Biegania Świerklany	98K16/3	K / 16	00:44:51	04.29	+0:14:05	0:18:37 / 182 0:31:32 / 190
196	260	WRÓBEL Dariusz	Rybnik	POL	----	63M50/15	M / 180	00:44:55	04.29	+0:14:09	0:18:58 / 204 0:31:20 / 184
197	78	SZTYKIEL Michał	Zabrze	POL	Brak	92M20/39	M / 181	MPG/69 00:44:55	04.29	+0:14:09	0:18:09 / 161 0:31:13 / 176
198	16	JACHIMOWSKI Waldemar	Knurów	POL	Vibovit Knurów	73M40/27	M / 182	00:44:57	04.29	+0:14:10	0:18:58 / 203 0:31:34 / 192
199	246	PISAREK Łukasz	Burzenin	POL		84M30/63	M / 183	00:44:58	04.29	+0:14:11	0:18:49 / 191 0:31:42 / 195
200	262	POTUSZYŃSKI Dariusz	Czenionka-leszcz	POL		69M45/22	M / 184	00:44:58	04.29	+0:14:11	0:19:01 / 208 0:31:28 / 188
201	228	ZIELIŃSKI Sebastian	Zabrze	POL		79M30/64	M / 185	00:45:00	04.30	+0:14:13	0:18:51 / 196 0:31:44 / 196
202	238	PACUŁA Piotr	Gliwice	POL	Opel Active Team Gliwice	59M55/8	M / 186	00:45:00	04.30	+0:14:14	0:19:25 / 222 0:31:47 / 197
203	51	ANTOLAK Edward	Katowice	POL	Tkf Czeladź	51M60/5	M / 187	00:45:11	04.31	+0:14:24	0:19:23 / 220 0:31:51 / 199
204	95	BLADOCHA Andrzej	Knurów	POL	Akb Knurów	61M50/16	M / 188	00:45:12	04.31	+0:14:26	0:19:00 / 205 0:31:48 / 198
205	116	SKRZYPSKI Marian	Ruda Śląska	POL	Krs Tkf Jastrzab Ruda Śląska	50M65/3	M / 189	MPG/70 00:45:12	04.31	+0:14:25	0:18:50 / 194 0:31:30 / 189
206	34	GAWRYSIAK Piotr	Knurów	POL	Knurów Biega	87M20/40	M / 190	00:45:12	04.31	+0:14:26	0:19:00 / 206 0:31:35 / 193
207	127	ZWIERYŃSKI Piotr	Rybnik	POL	Unatco	69M45/23	M / 191	00:45:13	04.31	+0:14:27	0:18:47 / 189 0:31:42 / 194
208	253	GRABARCZYK Damian	Świerklany	POL	Akademia Biegania Świerklanach	81M30/65	M / 192	00:45:19	04.31	+0:14:32	0:18:50 / 193 0:31:34 / 191
209	302	JAKUBIAK Dawid	Rybnik	POL	Rybnicka Grupa Biegowa	84M30/66	M / 193	00:45:25	04.32	+0:14:38	0:19:06 / 210 0:32:16 / 206
210	169	MOCZARSKI Tomasz	Jędrzychowice	POL	Pge - Kwb Turów	55M60/6	M / 194	MPG/71 00:45:35	04.33	+0:14:49	0:19:16 / 216 0:31:52 / 200
211	258	GLANOWSKI Zenon	Sosnowiec	POL	Tkf Czeladź	50M65/4	M / 195	00:45:37	04.33	+0:14:50	0:19:47 / 239 0:32:22 / 208

(*)- Czas netto dla pierwszych 50-ciu na mecie / Nettime for first 50 on finish line

Klasyfikacja wg czasów netto (poza 50-cioma pierwszymi na mecie).

Msc Rank	Nr Bib	Nazwisko i imię Name	Miejscowość City	Kraj Nat.	Druż / Klub Team / Club	R-k YoB	Klasyfikacje Ranks	Czas Time	Tempo m/km	diff Net	Check points
212	463	KOSMACZEWSKI Michał	Gliwice	POL	Technomex	87M20/41	M / 196	00:45:37	04.33	+0:14:51	0:18:46 / 188 0:31:57 / 202
213	177	TYCZYŃSKI Ryszard	Gliwice	POL	Fc Knurów/combat 56	83M30/67	M / 197	00:45:42	04.34	+0:14:55	0:18:56 / 200 0:31:54 / 201
214	470	BEDNARZ Roman	Gliwice	POL	Technomex	86M20/42	M / 198	00:45:43	04.34	+0:14:57	0:19:44 / 236 0:32:46 / 222
215	223	LYCZAK Artur	Knurów	POL		71M40/28	M / 199	00:45:50	04.35	+0:15:04	0:20:01 / 252 0:32:38 / 219
216	67	ODROZEK Alfred	Jastrzębie-zdrój	POL		60M55/9	M / 200	MPG/72 00:45:54	04.35	+0:15:08	0:19:31 / 229 0:32:22 / 209
217	320	KOWALCZYK Leszek	Rybnik	POL	Amator	77M30/68	M / 201	MPG/73 00:45:55	04.35	+0:15:09	0:19:24 / 221 0:32:18 / 207
218	164	SOBASZEK Aureliusz	Gliwice	POL	Psychonauci	86M20/43	M / 202	00:45:57	04.35	+0:15:10	0:19:23 / 219 0:32:23 / 211
219	128	ZAWADA Sebastian	Knurów	POL	Biegamy Dla Laury	79M30/69	M / 203	00:46:01	04.36	+0:15:14	0:19:29 / 228 0:32:26 / 214
220	279	STANČZYK Agnieszka	Kalety	POL		78K30/8	K / 17	00:46:05	04.36	+0:15:18	0:19:10 / 213 0:32:09 / 204
221	85	KOENIG Krzysztof	Katowice	POL	Profiauto.pl	83M30/70	M / 204	00:46:08	04.36	+0:15:21	0:19:13 / 214 0:32:34 / 217
222	482	KAWECKI Marian	Branice	POL	Kb Branice	49M65/5	M / 205	00:46:13	04.37	+0:15:26	0:19:37 / 230 0:32:32 / 215
223	416	BRYŁA Grzegorz	Knurów	POL		76M30/71	M / 206	00:46:13	04.37	+0:15:27	0:19:27 / 225 0:32:23 / 210
224	351	SZOLC Grzegorz	Paniówki	POL		74M40/29	M / 207	00:46:13	04.37	+0:15:27	0:19:17 / 218 0:32:13 / 205
225	53	SOBIK Paweł	Rybnik	POL		96M16/6	M / 208	00:46:19	04.37	+0:15:32	0:19:10 / 212 0:32:34 / 218
226	129	POGOCKI Piotr	Knurów	POL		79M30/72	M / 209	00:46:21	04.38	+0:15:34	0:18:24 / 174 0:32:07 / 203
227	167	KLIMCZAK Andrzej	Zgorzelec	POL	Pge - Kwb Turów	64M50/17	M / 210	MPG/74 00:46:22	04.38	+0:15:35	0:19:43 / 235 0:32:38 / 220
228	205	GOGAŁA Ryszard	Gitbczyce	POL		71M40/30	M / 211	00:46:24	04.38	+0:15:37	0:19:16 / 217 0:32:25 / 213
229	458	KALUS Karol	Żory	POL	Hrmax Żory	49M65/6	M / 212	MPG/75 00:46:32	04.39	+0:15:46	0:19:25 / 223 0:32:32 / 216
230	173	FRĄTCZAK Sylwester	Kędzierzyn - Koźle	POL		78M30/73	M / 213	00:46:33	04.39	+0:15:46	0:20:07 / 258 0:32:59 / 230
231	435	ZACHER Dominik	Zabrze	POL	Night Runners Zabrze	83M30/74	M / 214	00:46:39	04.39	+0:15:53	0:19:53 / 244 0:33:03 / 232
232	366	KŁODA Dominika	Rybnik	POL		96K16/4	K / 18	00:46:41	04.40	+0:15:55	0:19:06 / 209 0:32:23 / 212
233	305	KOSTRZAK Czesław	Knurów	POL	Kb Endurance Solidarni Knurów	60M55/10	M / 215	MPG/76 00:46:41	04.40	+0:15:55	0:19:39 / 232 0:32:47 / 223
234	219	CZAUDERNA Adrian	Gliwice	POL	Kai	74M40/31	M / 216	00:46:46	04.40	+0:16:00	0:19:48 / 240 0:32:53 / 224
235	103	FLORECKI Andrzej	Gliwice	POL	Akmb Pędziwiatr Gliwice	59M60/7	M / 217	MPG/77 00:46:47	04.40	+0:16:01	0:19:50 / 242 0:33:04 / 233
236	422	PEPEL Katarzyna	Czerwonka-leszcz	POL	Luxtorpeda Czerwonka	82K30/9	K / 19	00:46:49	04.40	+0:16:03	0:19:47 / 238 0:32:58 / 228
237	401	SACZKA Damian	Tworów	POL	Nogi Jak Heby	89M20/44	M / 218	00:46:50	04.41	+0:16:03	0:20:13 / 262 0:33:15 / 240
238	486	CADER Wojciech	Chorzów	POL		71M40/32	M / 219	00:46:54	04.41	+0:16:07	0:19:53 / 243 0:32:53 / 225
239	36	WITEK Jacek	Gliwice	POL	Opel Active Team	77M30/75	M / 220	00:46:54	04.41	+0:16:08	0:19:59 / 250 0:32:55 / 226
240	461	BŁAŻYTKO Monika	Gliwice	POL	Biegaj Z Trenerami Gliwice	87K20/5	K / 20	00:46:56	04.41	+0:16:10	0:19:54 / 246 0:33:07 / 239
241	328	KWAŚNIEWSKI Wojciech	Będzin	POL	----	87M20/45	M / 221	00:47:00	04.42	+0:16:14	0:19:13 / 215 0:32:45 / 221
242	24	PAWŁAS Marzena	Knurów	POL		85K30/10	K / 21	00:47:01	04.42	+0:16:14	0:19:58 / 249 0:33:05 / 234
243	451	TĘCZA Tomasz	Częstochowa	POL	Zmorsowani Częstochowa	59M55/11	M / 222	00:47:07	04.42	+0:16:21	0:20:26 / 273 0:33:28 / 245
244	452	BESALA Bogdan	Katowice	POL		62M50/18	M / 223	00:47:10	04.43	+0:16:23	0:20:17 / 265 0:33:23 / 244
245	372	SZYMIK Krzysztof	Jastrzębie-zdrój	POL	Bziegacze	69M45/24	M / 224	MPG/78 00:47:10	04.43	+0:16:24	0:20:03 / 254 0:33:05 / 235
246	300	RYBAKIEWICZ Grzegorz	Knurów	POL	No To Na Zdrowie	74M40/33	M / 225	MPG/79 00:47:17	04.43	+0:16:30	0:19:26 / 224 0:33:06 / 237
247	386	KAROLAK Martyna	Golasowice	POL		83K30/11	K / 22	00:47:17	04.43	+0:16:30	0:19:41 / 234 0:33:07 / 238
248	339	NOWICKI Grzegorz	Knurów	POL	----	73M40/34	M / 226	00:47:18	04.43	+0:16:31	0:19:41 / 233 0:32:57 / 227

(*)- Czas netto dla pierwszych 50-ciu na mecie / Nettime for first 50 on finish line

Klasyfikacja wg czasów netto (poza 50-cioma pierwszymi na mecie).

Msc Rank	Nr Bib	Nazwisko i imię Name	Miejscowość City	Kraj Nat.	Druż / Klub Team / Club	R-k YoB	Klasyfikacje Ranks	Czas Time	Tempo m/km	diff Net	Check points
249	345	MOZGALIK Adam	Knurów	POL		69M45/25	M / 227	00:47:19	04.43	+0:16:33	0:19:54 / 245 0:33:20 / 243
250	121	GAMRAT Szymon	Wilcza	POL		99M16/7	M / 228	00:47:21	04.44	+0:16:34	0:19:49 / 241 0:33:06 / 236
251	5	KLONEK Helmut	Gliwice	POL		60M55/12	M / 229	00:47:26	04.44	+0:16:40	0:19:37 / 231 0:32:59 / 229
252	139	SZCZEPAŃSKI Rafał	Bytom	POL	Opel Active Team	76M30/76	M / 230	00:47:39	04.45	+0:16:52	0:20:19 / 267 0:33:32 / 246
253	28	WOLNY Maciej	Katowice	POL		75M40/35	M / 231	00:47:40	04.46	+0:16:53	0:19:29 / 227 0:33:02 / 231
254	273	WIKTOROWICZ Rafał	Knurów	POL		85M30/77	M / 232	00:47:41	04.46	+0:16:54	0:20:10 / 259 0:33:34 / 249
255	180	SKUBISZ Jerzy	Żernica	POL		70M45/26	M / 233	00:47:46	04.46	+0:17:00	0:19:44 / 237 0:33:16 / 241
256	367	POGORZELSKI Paweł	Czenionka-leszcz	POL		98M16/8	M / 234	00:47:53	04.47	+0:17:06	0:20:02 / 253 0:33:33 / 248
257	152	HELM Krzysztof	Ruda Śląska	POL		80M30/78	M / 235	00:47:59	04.47	+0:17:13	0:20:56 / 291 0:34:08 / 266
258	306	MERMON Artur	Gliwice	POL		63M50/19	M / 236	00:48:00	04.48	+0:17:13	0:20:25 / 271 0:33:51 / 257
259	210	BRYCHCY Wioleta	Gliwice	POL	Sbd Energetyk Rybnik	71K40/3	K / 23	00:48:00	04.48	+0:17:14	0:20:07 / 257 0:33:35 / 250
260	204	NENKO Barbara	Ruda Śląska	POL	----	80K30/12	K / 24	00:48:09	04.48	+0:17:22	0:20:05 / 256 0:33:52 / 258
261	72	BUCHALIK Marian	Rydułtowy	POL		70M45/27	M / 237	MPG/80 00:48:13	04.49	+0:17:27	0:20:50 / 285 0:34:09 / 267
262	171	POJMANN Przemysław	Bogatynia	POL	Pge - Kwb Turów	77M30/79	M / 238	MPG/81 00:48:14	04.49	+0:17:27	0:20:24 / 269 0:33:50 / 255
263	414	TKACZ Tomasz	Sosnowiec	POL		75M40/36	M / 239	00:48:15	04.49	+0:17:28	0:19:57 / 247 0:33:32 / 247
264	423	MAŁKOWSKI Damian	Zabrze	POL	Night Runners Zabrze	82M30/80	M / 240	00:48:17	04.49	+0:17:31	0:20:14 / 263 0:33:50 / 254
265	391	MACIUK Bronisław	Katowice	POL	Józefinka Katowice	47M65/7	M / 241	00:48:20	04.50	+0:17:33	0:20:41 / 281 0:34:01 / 263
266	200	BLASZCZYŹYŃSKI Łukasz	Sosnowiec	POL	Heavy Metal All-star Team	86M20/46	M / 242	00:48:20	04.50	+0:17:33	0:21:14 / 312 0:34:51 / 283
267	240	CZOIK Tomasz	Ruda Śląska	POL		89M20/47	M / 243	00:48:20	04.50	+0:17:34	0:20:35 / 277 0:34:04 / 265
268	41	POJDA Grzegorz	Rybnik	POL		72M40/37	M / 244	MPG/82 00:48:26	04.50	+0:17:40	0:20:11 / 260 0:33:55 / 260
269	14	PORĘBA Bartłomiej	Knurów	POL	Vibovit Knurów	80M30/81	M / 245	00:48:26	04.50	+0:17:39	0:19:29 / 226 0:33:19 / 242
270	166	DUSZYŃSKI Jacek	Zgorzelec	POL	Pge - Kwb Turów	70M45/28	M / 246	MPG/83 00:48:28	04.50	+0:17:41	0:20:24 / 270 0:33:50 / 256
271	466	PASTUCHA Anna	Krapkowice	POL	Cross Krapkowice	58K50/1	K / 25	00:48:31	04.51	+0:17:44	0:20:38 / 279 0:33:58 / 262
272	225	GRZEGORZEK Lucjan	Palowice	POL		49M65/8	M / 247	MPG/84 00:48:32	04.51	+0:17:45	0:19:57 / 248 0:33:46 / 252
273	218	GARBACIK Kamil	Knurów	POL	Myway	98M16/9	M / 248	00:48:33	04.51	+0:17:47	0:20:16 / 264 0:34:18 / 269
274	379	KOPSAK Zbigniew	Knurów	POL	Akb Knurów	61M50/20	M / 249	00:48:35	04.51	+0:17:49	0:20:05 / 255 0:33:48 / 253
275	232	WRÓBLEWSKA Katarzyna	Chorzów	POL		84K30/13	K / 26	MPG/85 00:48:37	04.51	+0:17:50	0:20:58 / 295 0:34:22 / 272
276	303	JEŻ Artur	Ruda Śląska	POL		79M30/82	M / 250	00:48:37	04.51	+0:17:51	0:21:26 / 321 0:34:42 / 277
277	18	MAŁEK Mirosław	Katowice	POL	Wujek Biega	73M40/38	M / 251	MPG/86 00:48:38	04.51	+0:17:52	0:20:57 / 294 0:34:24 / 273
278	283	FABIAN Michał	Chorzów	POL		79M30/83	M / 252	00:48:40	04.52	+0:17:54	0:21:28 / 322 0:34:44 / 279
279	44	BORSUK Mirosław	Knurów	POL	Amator	72M40/39	M / 253	00:48:46	04.52	+0:18:00	0:20:00 / 251 0:33:45 / 251
280	217	PRZYBYLSKI Wittek	Gliwice	POL	Otk Rzeźnik	80M30/84	M / 254	00:48:49	04.52	+0:18:03	0:20:19 / 266 0:33:57 / 261
281	191	MACIEJEWSKI Wiesław	Knurów	POL	Akb-knurów	45M70/1	M / 255	MPG/87 00:48:53	04.53	+0:18:06	0:20:26 / 272 0:34:10 / 268
282	69	PAMUŁA Radosław	Książenice	POL		92M20/48	M / 256	00:48:56	04.53	+0:18:10	0:20:13 / 261 0:33:54 / 259
283	222	DUDZIAK Ryszard	Sosnowiec	POL		64M50/21	M / 257	MPG/88 00:48:59	04.53	+0:18:13	0:20:28 / 274 0:34:03 / 264
284	33	MANDRYSZ Jacek	Czernica	POL		79M30/85	M / 258	00:49:00	04.54	+0:18:14	0:21:02 / 299 0:34:50 / 281
285	140	MICKIEWICZ Adam	Gracze	POL	Bazalt-gracze	67M45/29	M / 259	MPG/89 00:49:04	04.54	+0:18:18	0:20:39 / 280 0:34:21 / 270

(*)- Czas netto dla pierwszych 50-ciu na mecie / Nettime for first 50 on finish line

Klasyfikacja wg czasów netto (poza 50-cioma pierwszymi na mecie).

Msc Rank	Nr Bib	Nazwisko i imię Name	Miejscowość City	Kraj Nat.	Druż / Klub Team / Club	R-k YoB	Klasyfikacje Ranks	Czas Time	Tempo m/km	diff Net	Check points
286	147	KRZYWICKI Jan	Gliwice	POL	----	54M60/8	M / 260	00:49:06	04.54	+0:18:20	0:20:55 / 289 0:34:39 / 276
287	364	GÓRKA Szymon	Gliwice	POL	Przodowi Siepacze	83M30/86	M / 261	00:49:09	04.54	+0:18:22	0:20:33 / 276 0:34:24 / 274
288	332	ORZECH Michał	Knurów	POL		82M30/87	M / 262	00:49:09	04.54	+0:18:22	0:21:01 / 298 0:34:43 / 278
289	91	KAZULA Grzegorz	Knurów	POL	Brak	79M30/88	M / 263	00:49:11	04.55	+0:18:25	0:21:00 / 297 0:34:54 / 286
290	131	WIEKIERA Adam	Gliwice	POL		84M30/89	M / 264	00:49:15	04.55	+0:18:29	0:20:31 / 275 0:34:21 / 271
291	373	PIETREK Henryk	Katowice	POL	Katowice	44M70/2	M / 265	MPG/90 00:49:23	04.56	+0:18:37	0:21:05 / 300 0:34:57 / 287
292	23	GRONDECKI Grzegorz	Gliwice	POL	Biegam Z Sercem. PI	70M45/30	M / 266	00:49:25	04.56	+0:18:38	0:21:32 / 324 0:35:15 / 298
293	278	HANO Jan	Gliwice	POL	Pędziwiatr Gliwice	47M65/9	M / 267	MPG/91 00:49:36	04.57	+0:18:50	0:20:59 / 296 0:35:02 / 289
294	439	CZOPEK Mirosław	Skalka	POL		61M50/22	M / 268	00:49:36	04.57	+0:18:50	0:20:21 / 268 0:34:28 / 275
295	441	GRELA Sławomir	Zawiercie	POL		64M50/23	M / 269	00:49:54	04.59	+0:19:07	0:21:11 / 306 0:35:08 / 291
296	277	RYBOK Weronika	Czenionka	POL		95K20/6	K / 27	00:49:59	04.59	+0:19:13	0:20:49 / 284 0:34:47 / 280
297	444	WONIAKOWSKI Czesław	Bydgoszcz	POL		58M55/13	M / 270	00:50:00	05.00	+0:19:13	0:20:57 / 293 0:35:07 / 290
298	417	JASIŃSKI Dawid	Gliwice	POL		90M20/49	M / 271	00:50:01	05.00	+0:19:14	0:22:06 / 340 0:36:00 / 319
299	352	WYDMAŃSKI Piotr	Sosnowiec	POL		73M40/40	M / 272	00:50:03	05.00	+0:19:17	0:21:16 / 315 0:34:53 / 285
300	399	GIL Krzysztof	Przyszwice	POL		84M30/90	M / 273	00:50:04	05.00	+0:19:17	0:21:21 / 317 0:35:35 / 311
301	157	MAJEWSKI Grzegorz	Knurów	POL		79M30/91	M / 274	00:50:04	05.00	+0:19:17	0:20:55 / 290 0:35:16 / 300
302	357	MIARA Krzysztof	Lubliniec	POL	Lubliniec	56M55/14	M / 275	MPG/92 00:50:04	05.00	+0:19:18	0:21:15 / 313 0:35:15 / 297
303	432	SZCZEPANIAK Sebastian	Jastrzębie-zdrój	POL		76M30/92	M / 276	00:50:06	05.00	+0:19:19	0:21:09 / 304 0:35:11 / 292
304	207	GAJEWSKI Łukasz	Siemianowice	POL	Technomex	81M30/93	M / 277	00:50:06	05.00	+0:19:20	0:20:51 / 286 0:35:16 / 299
305	442	LUDWIG Dawid	Wilcza	POL		82M30/94	M / 278	00:50:07	05.00	+0:19:20	0:21:26 / 320 0:35:25 / 303
306	73	PAWLUSZUK Bogdan	Gliwice	POL	Panbogus - Polska	66M45/31	M / 279	00:50:08	05.00	+0:19:22	0:21:15 / 314 0:35:33 / 309
307	413	SURAWSKA Marta	Golasowice	POL		88K20/7	K / 28	00:50:09	05.00	+0:19:23	0:21:47 / 331 0:35:35 / 310
308	265	LATKA Dorota	Żory	POL	Amator	74K40/4	K / 29	00:50:11	05.01	+0:19:24	0:20:52 / 287 0:34:50 / 282
309	182	FLIS Dariusz	Zabrze	POL	Night Runners Zabrze	67M45/32	M / 280	00:50:16	05.01	+0:19:30	0:21:13 / 310 0:35:26 / 304
310	415	MIELNICKI Tomasz	Knurów	POL		88M20/50	M / 281	00:50:17	05.01	+0:19:30	0:21:12 / 308 0:35:29 / 305
311	346	URBANEK Marcin	Sierakowice	POL		82M30/95	M / 282	00:50:18	05.01	+0:19:31	0:21:10 / 305 0:35:21 / 302
312	385	PIONTEK Adam	Rybnik	POL	----	73M40/41	M / 283	00:50:20	05.02	+0:19:33	0:20:46 / 282 0:35:01 / 288
313	214	MARCINIEC Paweł	Kraków	POL		77M30/96	M / 284	00:50:23	05.02	+0:19:37	0:21:12 / 309 0:35:14 / 296
314	22	KRĘCZYŃSKI Jacek	Gliwice	POL		50M65/10	M / 285	00:50:26	05.02	+0:19:40	0:22:05 / 339 0:35:58 / 317
315	194	KLIKS Andrzej	Sosnowiec	POL	Rolki Sielec	74M40/42	M / 286	00:50:29	05.02	+0:19:43	0:21:06 / 302 0:35:13 / 294
316	119	SMOLA Mieczysław	Gliwice	POL	Akmb Pędziwiatr Gliwice	49M65/11	M / 287	00:50:38	05.03	+0:19:52	0:21:12 / 307 0:35:13 / 293
317	384	CUKROWSKI Eugeniusz	Rybnik	POL		55M60/9	M / 288	00:50:41	05.04	+0:19:54	0:20:36 / 278 0:34:51 / 284
318	104	KUCHTA Alicja	Katowice	POL	Remagum Myslowice	67K40/5	K / 30	00:50:41	05.04	+0:19:54	0:21:05 / 301 0:35:18 / 301
319	184	CZAUDERNA Klaudia	Gliwice	POL	Kai	75K40/6	K / 31	00:50:42	05.04	+0:19:55	0:21:44 / 328 0:35:56 / 316
320	146	SZENDZIELORZ Jan	Ruda Śląska	POL	Amator	60M55/15	M / 289	00:50:44	05.04	+0:19:57	0:21:45 / 329 0:36:03 / 320
321	453	LACHMANEK Piotr	Gorlice	POL		84M30/97	M / 290	00:50:52	05.05	+0:20:06	0:20:53 / 288 0:35:13 / 295
322	186	ŚMIETANA Grzegorz	Racibórz	POL		77M30/98	M / 291	00:50:52	05.05	+0:20:06	0:21:29 / 323 0:35:51 / 314

(*)- Czas netto dla pierwszych 50-ciu na mecie / Nettime for first 50 on finish line

Klasyfikacja wg czasów netto (poza 50-cioma pierwszymi na mecie).

Msc Rank	Nr Bib	Nazwisko i imię Name	Miejscowość City	Kraj Nat.	Druż / Klub Team / Club	R-k YoB	Klasyfikacje Ranks	Czas Time	Tempo m/km	diff Net	Check points
323	257	WACLAWSKA Agnieszka	Gliwice	POL		80K30/14	K / 32	00:50:55	05.05	+0:20:09	0:21:42 / 326 0:35:53 / 315
324	161	BIERZA Marcin	Rybnik	POL		78M30/99	M / 292	00:50:58	05.05	+0:20:12	0:21:14 / 311 0:35:30 / 306
325	358	BLASZCZYSZYN Michał	Gliwice	POL	Heavy Metal All-star Team	92M20/51	M / 293	00:51:04	05.06	+0:20:17	0:21:59 / 336 0:36:14 / 321
326	20	JENDRZYCA Sebastian	Knurów	POL		80M30/100	M / 294	00:51:13	05.07	+0:20:27	0:21:21 / 316 0:35:38 / 312
327	291	KOSMAL Marek	Knurów	POL		64M50/24	M / 295	00:51:24	05.08	+0:20:37	0:20:56 / 292 0:35:31 / 308
328	149	WENCEL Zbigniew	Świętochłowice	POL	Niezrzeszony	74M40/43	M / 296	00:51:25	05.08	+0:20:39	0:21:08 / 303 0:35:31 / 307
329	39	RENKIEL Tomasz	Gliwice	POL		75M40/44	M / 297	00:51:26	05.08	+0:20:40	0:22:21 / 350 0:36:39 / 328
330	89	IMIOLEK Arkadiusz	Pilchowice	POL	Ed-cert	71M40/45	M / 298	00:51:32	05.09	+0:20:46	0:22:03 / 338 0:36:35 / 326
331	30	SWOBODA Jarosław	Knurów	POL		77M30/101	M / 299	MPG/93 00:51:35	05.09	+0:20:49	0:21:38 / 325 0:36:22 / 323
332	280	SUCHECKA Lucyna	Opole	POL	Fast Foot Opole	86K20/8	K / 33	00:51:38	05.09	+0:20:51	0:21:47 / 330 0:36:26 / 325
333	315	KONARSKA Katarzyna	Knurów	POL		78K30/15	K / 34	00:51:42	05.10	+0:20:55	0:21:22 / 318 0:36:00 / 318
334	412	KUŚKA Tadeusz	Jankowice	POL	Holdex Team	84M30/102	M / 300	MPG/94 00:51:56	05.11	+0:21:09	0:21:43 / 327 0:36:36 / 327
335	282	BOGUCKA Joanna	Gliwice	POL	Night Runners Gliwice	70K40/7	K / 35	00:52:03	05.12	+0:21:16	0:21:53 / 335 0:36:24 / 324
336	59	GOGOLIN Jerzy	Zabrze	POL		47M65/12	M / 301	00:52:22	05.14	+0:21:35	0:22:07 / 341 0:36:47 / 329
337	9	DYMEK Robert	Leszczyny	POL		67M45/33	M / 302	00:52:26	05.14	+0:21:40	0:22:10 / 344 0:37:09 / 339
338	288	SZCZEPANOWSKI Wiktor	Siemianowice	POL	Rodzinka	98M16/10	M / 303	00:52:29	05.14	+0:21:42	0:21:23 / 319 0:35:38 / 313
339	361	BYRCZEK Agnieszka	Rybnik	POL	----	86K20/9	K / 36	00:52:33	05.15	+0:21:47	0:22:29 / 357 0:37:00 / 333
340	443	GOGOLIN Anna	Zabrze	POL	----	79K30/16	K / 37	00:52:52	05.17	+0:22:05	0:22:19 / 349 0:37:07 / 337
341	21	KLAWENDER Ryszard	Gliwice	POL	Biegamy Z Sercem.pl	59M55/16	M / 304	00:52:53	05.17	+0:22:06	0:23:11 / 370 0:37:49 / 351
342	487	MROZOWSKI Krzysztof	Gliwice	POL	Akt Watra	79M30/103	M / 305	00:52:58	05.17	+0:22:12	0:22:40 / 361 0:37:24 / 343
343	312	JANOSZKA Grzegorz	Wieszowa	POL		72M40/46	M / 306	00:53:00	05.18	+0:22:13	0:22:10 / 343 0:37:05 / 336
344	88	KOŚNIEWSKI Paweł	Zabrze	POL		80M30/104	M / 307	00:53:01	05.18	+0:22:15	0:22:28 / 356 0:37:22 / 341
345	289	SZCZEPANOWSKI Jacek	Warszawa	POL	Rodzinka	68M45/34	M / 308	00:53:05	05.18	+0:22:19	0:22:21 / 351 0:37:12 / 340
346	106	WĘGLER Kornelia	Ruda Śląska	POL	Krs Tkkf Jastrzab Ruda Śląska	70K40/8	K / 38	00:53:08	05.18	+0:22:21	0:22:15 / 345 0:37:00 / 332
347	101	SZYMCZYK Barbara	Ruda Śl	POL		70K40/9	K / 39	00:53:09	05.18	+0:22:22	0:22:15 / 346 0:37:00 / 334
348	368	POGORZELSKI Sebastian	Czerwionka-leszcz	POL		91M20/52	M / 309	00:53:10	05.19	+0:22:24	0:20:48 / 283 0:36:19 / 322
349	50	LIPERT Ewa	Knurów	POL		91K20/10	K / 40	00:53:16	05.19	+0:22:29	0:22:48 / 364 0:37:47 / 350
350	8	DYMEK Krzysztof	Czerwionka-leszcz	POL		61M50/25	M / 310	00:53:19	05.19	+0:22:32	0:22:09 / 342 0:37:09 / 338
351	81	STEC Przemysław	Bytom	POL		85M30/105	M / 311	00:53:22	05.20	+0:22:36	0:22:25 / 354 0:37:22 / 342
352	92	FAŁEK Dorota	Knurów	POL	----	62K50/2	K / 41	00:53:28	05.20	+0:22:41	0:22:18 / 348 0:37:27 / 344
353	292	AUGUSTYN Szymon	Rybnik	POL		78M30/106	M / 312	00:53:30	05.21	+0:22:44	0:23:30 / 380 0:38:19 / 359
354	274	SZCZYRBOWSKI Karol	Rybnik	POL		88M20/53	M / 313	00:53:30	05.21	+0:22:44	0:22:37 / 360 0:37:45 / 348
355	456	GAIM Jacek	Sosnowiec	POL	Sosnowiec	75M40/47	M / 314	00:53:35	05.21	+0:22:49	0:22:57 / 367 0:38:06 / 358
356	420	WILK Mariusz	Pyskowice	POL	Dzierżno	66M45/35	M / 315	00:53:36	05.21	+0:22:49	0:21:50 / 332 0:37:04 / 335
357	124	GOJ Henryk	Piekary Śląskie	POL	Mosir Piekary Śląskie	58M55/17	M / 316	MPG/95 00:53:39	05.21	+0:22:53	0:22:56 / 366 0:37:41 / 346
358	464	BUHL-JANOSZKA Mirela	Wieszowa	POL		74K40/10	K / 42	00:53:42	05.22	+0:22:56	0:22:51 / 365 0:37:58 / 353
359	181	STYCZEŃ Justyna	Zabrze	POL	Night Runners Zabrze	83K30/17	K / 43	00:53:51	05.23	+0:23:05	0:22:28 / 355 0:37:43 / 347

(*)- Czas netto dla pierwszych 50-ciu na mecie / Nettime for first 50 on finish line

Klasyfikacja wg czasów netto (poza 50-cioma pierwszymi na mecie).

Msc Rank	Nr Bib	Nazwisko i imię Name	Miejscowość City	Kraj Nat.	Druż / Klub Team / Club	R-k YoB	Klasyfikacje Ranks	Czas Time	Tempo m/km	diff Net	Check points	
360	197	WOJCIECHOWSKA Danuta	Katowice	POL	Indywidualnie	66K40/11	K / 44	MPG/96	00:53:54	05.23 +0:23:07	0:23:14 / 371	0:38:20 / 361
361	236	KIONKA Katarzyna	Gliwice	POL	Technomex	91K20/11	K / 45		00:53:56	05.23 +0:23:09	0:22:16 / 347	0:37:58 / 355
362	138	ZIENKOWICZ Agata	Knurów	POL	Profiauto.pl	84K30/18	K / 46		00:53:59	05.23 +0:23:12	0:22:29 / 358	0:37:58 / 354
363	206	LUPIEŻOWIEC Marian	Knurów	POL		76M30/107	M / 317		00:54:02	05.24 +0:23:16	0:22:24 / 353	0:37:51 / 352
364	98	BOROWICZ Roksana	Knurów	POL	Night Runners Gliwice	89K20/12	K / 47		00:54:07	05.24 +0:23:21	0:22:59 / 368	0:38:06 / 357
365	145	ZELIK Bronisław	Siemianowice Śl.	POL		55M60/10	M / 318		00:54:11	05.25 +0:23:25	0:23:31 / 382	0:38:41 / 368
366	455	DOBRENKO Edyta	Rybnik	POL	----	76K30/19	K / 48		00:54:20	05.26 +0:23:33	0:23:37 / 386	0:38:53 / 375
367	26	STOCHLA Małgorzata	Wilcza	POL		77K30/20	K / 49		00:54:21	05.26 +0:23:35	0:23:15 / 373	0:38:20 / 360
368	188	WILSZ Adam	Paniówki	POL		71M40/48	M / 319		00:54:33	05.27 +0:23:46	0:23:17 / 374	0:38:22 / 362
369	488	SZKÓŁKA Grzegorz	Wilcza	POL		73M40/49	M / 320		00:54:35	05.27 +0:23:49	0:23:14 / 372	0:38:31 / 364
370	330	KOCIELSKA Anna	Gliwice	POL	Akmb Pędziwiatr Gliwice	87K20/13	K / 50		00:54:42	05.28 +0:23:55	0:23:39 / 388	0:38:47 / 370
371	202	GAŚCZCZAK Tadeusz	Gliwice	POL		37M70/3	M / 321		00:54:43	05.28 +0:23:57	0:23:33 / 383	0:38:51 / 372
372	426	KAPUŚCIŃSKA Anna	Świętochłowice	POL	Ośrodek Joggingu	52K60/1	K / 51		00:54:44	05.28 +0:23:57	0:23:28 / 379	0:38:29 / 363
373	221	KURIANOWICZ Wiesław	Gliwice	POL		62M50/26	M / 322		00:54:44	05.28 +0:23:58	0:23:30 / 381	0:38:38 / 366
374	176	PISKOŃ Sławomir	Bytom	POL		85M30/108	M / 323		00:54:46	05.28 +0:23:59	0:22:30 / 359	0:38:02 / 356
375	460	KOZŁOWSKI Marian	Ozimek	POL	Żółwik Opole	55M60/11	M / 324		00:54:49	05.28 +0:24:02	0:23:07 / 369	0:38:35 / 365
376	275	ORLIK Zdzisława	Gliwice	POL	Akmb Pędziwiatr Gliwice	66K50/3	K / 52		00:54:51	05.29 +0:24:05	0:23:37 / 385	0:38:46 / 369
377	37	JENDRZEJEK Piotr	Gliwice	POL		86M20/54	M / 325		00:55:12	05.31 +0:24:25	0:22:41 / 362	0:38:40 / 367
378	287	BIENIEK Adam	Częstochowa	POL	Brak	82M30/109	M / 326		00:55:12	05.31 +0:24:26	0:22:00 / 337	0:37:45 / 349
379	380	KOPSAK Lidia	Knurów	POL	Akb Knurów	61K50/4	K / 53		00:55:13	05.31 +0:24:27	0:22:22 / 352	0:37:31 / 345
380	264	WALCZAK Ewelina	Rybnik	POL	Silesia Skating	82K30/21	K / 54		00:55:13	05.31 +0:24:26	0:23:34 / 384	0:38:51 / 373
381	429	JANIEC Witold	Zwonowice	POL	Unatco	70M45/36	M / 327		00:55:25	05.32 +0:24:38	0:23:22 / 376	0:38:51 / 374
382	297	ORZAŻEWSKI Marek	Bytom	POL	Miechowska Grupa Biegowa	82M30/110	M / 328		00:55:27	05.32 +0:24:40	0:21:52 / 334	0:36:51 / 331
383	154	DĄBROWSKI Ireneusz	Zabrze	POL		79M40/50	M / 329		00:55:27	05.32 +0:24:41	0:23:27 / 378	0:38:48 / 371
384	230	RACZEK Magdalena	Gliwice	POL		86K20/14	K / 55		00:55:28	05.32 +0:24:41	0:21:52 / 333	0:36:50 / 330
385	231	MISZCZAK Anna	Imielin	POL	----	75K40/12	K / 56		00:55:50	05.35 +0:25:04	0:22:45 / 363	0:38:56 / 376
386	396	SŁUPIKOWSKI Patryk	Knurów	POL	Pakadesign.pl	90M20/55	M / 330		00:55:59	05.35 +0:25:12	0:24:32 / 403	0:39:53 / 380
387	317	KWOSEK Kamil	Gliwice	POL		75M40/51	M / 331		00:56:35	05.39 +0:25:48	0:24:25 / 399	0:40:32 / 388
388	123	GŁOGOWSKI Jan	Piekary Śląskie	POL	Mosir Piekary Śląskie	50M65/13	M / 332	MPG/97	00:56:36	05.39 +0:25:50	0:24:28 / 400	0:40:09 / 382
389	224	ZAWISZ Józef	Bielsko-biała	POL	Niezzeszony	56M55/18	M / 333		00:56:51	05.41 +0:26:05	0:23:25 / 377	0:39:30 / 378
390	296	ORZAŻEWSKA Elżbieta	Sońnicowoce	POL	Miechowska Grupa Biegowa	62K50/5	K / 57		00:56:51	05.41 +0:26:04	0:23:21 / 375	0:39:29 / 377
391	158	ONAK Izabela	Gliwice	POL		71K40/13	K / 58		00:56:52	05.41 +0:26:06	0:23:38 / 387	0:39:50 / 379
392	195	KOZACZKA Włodzimierz	Gliwice	POL	Bb El-projekt Team	75M40/52	M / 334		00:57:06	05.42 +0:26:20	0:23:50 / 390	0:40:20 / 383
393	322	BAK Bronisław	Gliwice	POL		57M55/19	M / 335	MPG/98	00:57:08	05.42 +0:26:22	0:24:43 / 407	0:40:23 / 385
394	445	LASAK Aleksandra	Knurów	POL	Fc Knurów/combat 56	89K20/15	K / 59		00:57:38	05.45 +0:26:51	0:23:44 / 389	0:40:22 / 384
395	49	OPANOWSKA Anna	Gliwice	POL		73K40/14	K / 60		00:57:39	05.45 +0:26:53	0:24:02 / 393	0:40:23 / 386
396	307	FYSZ Monika	Bytom	POL		96K16/5	K / 61		00:57:43	05.46 +0:26:57	0:23:51 / 391	0:40:08 / 381





(*)- Czas netto dla pierwszych 50-ciu na mecie / Nettime for first 50 on finish line

Klasyfikacja wg czasów netto (poza 50-cioma pierwszymi na mecie).

Msc Rank	Nr Bib	Nazwisko i imię Name	Miejscowość City	Kraj Nat.	Druż / Klub Team / Club	R-k YoB	Klasyfikacje Ranks	Czas Time	Tempo m/km	diff Net	Check points
397	389	MATEJA Dagmara	Knurów	POL	Indywidualnie	78K30/22	K / 62	00:57:51	05.47	+0:27:04	0:24:23 / 398 0:40:36 / 389
398	199	BŁAŻEWSKI Marek	Jemielnica	POL		68M45/37	M / 336	00:57:58	05.47	+0:27:11	0:24:10 / 394 0:40:29 / 387
399	187	WILSZ Ewa	Paniówki	POL		74K40/15	K / 63	00:58:04	05.48	+0:27:17	0:24:37 / 405 0:40:58 / 394
400	394	PAPIERNIK Mirosław	Bytom	POL	Biegambolubię	63M50/27	M / 337	00:58:09	05.48	+0:27:23	0:23:59 / 392 0:40:47 / 392
401	261	RAWICZ-GROTOWSKI Rafał	Ruda Śląska	POL		69M45/38	M / 338	00:58:17	05.49	+0:27:30	0:24:51 / 409 0:40:58 / 393
402	295	MALISZEWSKI Jakub	Gliwice	POL	Technomex	83M30/111	M / 339	00:58:21	05.50	+0:27:35	0:24:30 / 402 0:40:43 / 391
403	213	SZCZYRBOWSKI Piotr	Rybnik	POL		57M55/20	M / 340	00:58:31	05.51	+0:27:45	0:24:46 / 408 0:41:24 / 399
404	153	HELM Marzena	Ruda Śląska	POL		83K30/23	K / 64	00:58:33	05.51	+0:27:46	0:24:41 / 406 0:40:37 / 390
405	237	WOŹNIAK Mieczysław	Pszów	POL	Forma Wodzisław Śląski	67M45/39	M / 341	MPG/99 00:58:59	05.53	+0:28:13	0:24:20 / 395 0:41:04 / 395
406	234	WOŹNIAK Izabela	Pszów	POL	Forma Wodzisław Śląski	72K40/16	K / 65	00:59:00	05.54	+0:28:14	0:24:21 / 397 0:41:05 / 396
407	250	KOŁODZIEJCZYK Zbigniew	Knurów	POL	Kb Endurance Solidarni Knurów	54M60/12	M / 342	MPG/100 00:59:03	05.54	+0:28:16	0:24:37 / 404 0:41:19 / 397
408	449	ENGLISZ Karolina	Katowice	POL		96K16/6	K / 66	00:59:05	05.54	+0:28:18	0:24:57 / 411 0:42:13 / 404
409	276	CICHY Agnieszka	Ruda Śląska	POL		83K30/24	K / 67	00:59:10	05.55	+0:28:24	0:24:30 / 401 0:41:20 / 398
410	60	DUDA Joachim	Gliwice	POL		55M60/13	M / 343	MPG/101 00:59:15	05.55	+0:28:28	0:24:21 / 396 0:41:25 / 400
411	93	BROM- NOWAK Anna	Knurów	POL		79K30/25	K / 68	00:59:20	05.56	+0:28:34	0:24:55 / 410 0:41:55 / 401
412	268	GRZYŚKA Katarzyna	Zabrze	POL	Technomex	83K30/26	K / 69	00:59:42	05.58	+0:28:56	0:24:59 / 412 0:41:59 / 402
413	348	URBANEK Katarzyna	Sierakowice	POL		82K30/27	K / 70	01:00:06	06.00	+0:29:19	0:25:18 / 414 0:42:23 / 405
414	471	ŚCIBISZ Bogdan	Sosnowiec	POL	Tk kf Czeladź	43M70/4	M / 344	MPG/102 01:00:55	06.05	+0:30:08	0:25:14 / 413 0:42:06 / 403
415	6	KLONEK Katarzyna	Gliwice	POL		88K20/16	K / 71	01:01:33	06.09	+0:30:46	0:25:43 / 418 0:42:57 / 406
416	19	SKRZYPCZAK Mirosław	Knurów	POL		77M30/112	M / 345	01:02:09	06.12	+0:31:23	0:25:31 / 417 0:43:12 / 407
417	192	POGORZELSKA-KLIKS Agata	Sosnowiec	POL	Biegam Bo Tak I Już	74K40/17	K / 72	01:02:50	06.17	+0:32:03	0:44:22 / 412
418	143	PYREK Marek	Laryszów	POL	Toros De Espana	84M30/113	M / 346	01:03:01	06.18	+0:32:14	0:27:02 / 422 0:45:01 / 415
419	431	BONIAKOWSKA Izabela	Dąbrowa Górnicza	POL		72K40/18	K / 73	01:03:14	06.19	+0:32:28	0:26:14 / 420 0:44:15 / 410
420	428	JANIEC Alicja	Zwonowice	POL	Unatco	80K30/28	K / 74	01:03:30	06.21	+0:32:43	0:26:54 / 421 0:44:59 / 414
421	57	DUDA Teresa	Gliwice	POL		62K50/6	K / 75	01:03:37	06.21	+0:32:50	0:26:00 / 419 0:44:20 / 411
422	203	ERWIN Marta	Knurów	POL	Fight Club Knurów	84K30/29	K / 76	01:04:08	06.24	+0:33:21	0:44:44 / 413
423	421	REMISZ Adam	Rybnik	POL		74M40/53	M / 347	01:04:35	06.27	+0:33:49	0:25:27 / 415 0:43:45 / 409
424	196	DRUZYSKI MIREK Mirek	Ruda Śląska	POL	Indywidualnie	56M55/21	M / 348	MPG/103 01:04:38	06.27	+0:33:52	0:25:27 / 416 0:43:42 / 408
425	340	SOWINSKI Walerian	Gliwice	POL	Gliwice	46M65/14	M / 349	MPG/104 01:04:50	06.29	+0:34:03	0:45:09 / 418
426	440	CICHY Grzegorz	Czerwonka	POL	E.t.	78M30/114	M / 350	MPG/105 01:04:51	06.29	+0:34:05	0:45:04 / 416
427	388	RAŁ Zdzisława	Gliwice	POL	----	55K60/2	K / 77	01:04:55	06.29	+0:34:08	0:45:06 / 417
428	331	KAPAŁA Katarzyna	Rybnik	POL		84K30/30	K / 78	01:06:12	06.37	+0:35:25	0:27:46 / 424 0:46:14 / 419
429	216	PRUSICKI Marek	Racibórz	POL	Bbl Racibórz	62M50/28	M / 351	01:07:44	06.46	+0:36:58	0:27:26 / 423 0:47:32 / 420
430	481	KUREK Edward	Katowice	POL	Mosir Czeladź	39M70/5	M / 352	MPG/106 01:08:13	06.49	+0:37:26	0:29:04 / 427 0:48:18 / 421
431	290	JANICZEK Tadeusz	Bytom-łagiewniki	POL	Tk kf Czeladź	40M70/6	M / 353	01:09:22	06.56	+0:38:36	0:29:28 / 428 0:48:48 / 423
432	247	DOMAGALSKI Mirosław	Knurów	POL		84M30/115	M / 354	01:09:47	06.58	+0:39:00	0:28:44 / 426 0:48:25 / 422

(*)- Czas netto dla pierwszych 50-ciu na mecie / Nettime for first 50 on finish line

Klasyfikacja wg czasów netto (poza 50-cioma pierwszymi na mecie).

Msc Rank	Nr Bib	Nazwisko i imię Name	Miejscowość City	Kraj Nat.	Druż / Klub Team / Club	R-k YoB	Klasyfikacje Ranks	Czas Time	Tempo m/km	diff Net	Check points
433	354	KOZACZKIEWICZ Helena	Knurów	 POL	Fc Knurów	55K60/3	K / 79	MPG/107 01:10:24	07.02	+0:39:37	0:29:37 / 429 0:49:08 / 424
434	343	KURYŁO Dorota	Rybnik	 POL	Drużyna Szpiku	66K40/19	K / 80	01:11:23	07.08	+0:40:37	0:29:41 / 430 0:49:41 / 425
435	185	TŁOŁKA Zdzisław	Żory	 POL	Żory	59M55/22	M / 355	01:11:38	07.09	+0:40:52	0:28:43 / 425 0:49:44 / 426
436	61	ŁOPATKA Kazimierz	Piekary Śląskie	 POL	Mosir Piekary Śląskie	35M70/7	M / 356	MPG/108 01:14:34	07.27	+0:43:47	0:30:56 / 431 0:51:58 / 427

(*)- Czas netto dla pierwszych 50-ciu na mecie / Nettime for first 50 on finish line